

TITULNÍ STRÁNKA

ROZVÁDĚČ +RM222 (POLE 10A,B-15A,B)

List: 002	SEZNAM VÝKRESŮ
List: 003 - 026	SEZNAM PŘÍSTROJŮ
List: 100 - 127	SESTAVA ROZVÁDĚČE, ROZMÍSTĚNÍ PŘÍSTROJŮ V ROZVÁDĚČI
List: A1000 - A1008	SCHÉMA ZAPOJENÍ - POLE +RM222+10A
List: A1100 - A1134	SCHÉMA ZAPOJENÍ - POLE +RM222+11A
List: A1200 - A1234	SCHÉMA ZAPOJENÍ - POLE +RM222+12A
List: A1300 - A1334	SCHÉMA ZAPOJENÍ - POLE +RM222+13A
List: A1400 - A1434	SCHÉMA ZAPOJENÍ - POLE +RM222+14A
List: A1500 - A1534	SCHÉMA ZAPOJENÍ - POLE +RM222+15A
List: B1000 - B1034	SCHÉMA ZAPOJENÍ - POLE +RM222+10B
List: B1100 - B1134	SCHÉMA ZAPOJENÍ - POLE +RM222+11B
List: B1200 - B1234	SCHÉMA ZAPOJENÍ - POLE +RM222+12B
List: B1300 - B1334	SCHÉMA ZAPOJENÍ - POLE +RM222+13B
List: B1400 - B1434	SCHÉMA ZAPOJENÍ - POLE +RM222+14B
List: B1500 - B1534	SCHÉMA ZAPOJENÍ - POLE +RM222+15B

				Datum 31.01.2025	Projekt: ČEPRO a.s. - SKLAD ŠLAPÁNOV			VAE CONTROLS, s. r. o. nám. J. Gagarina 233/1 710 00 Ostrava	ROZVÁDĚČ RM222 - POLE 10A,B - 15A,B TITULNÍ STRÁNKA	Prov. soubor: SO222	=				
				Vypr. FASULIS	OBNOVA ROZVODNY 222 a 223					Část: E-ELEKTRO					
				Kont. HROMÁDKA						Stupeň: DVZ	Číslo výkresu: V2410148E003	List: 001			
Rev.	Změna	Datum	Jméno	Schv. JEDLIČKA	Zakázka č.: PRJ2410148										
1		2		Δ 3		4		Δ 5		6		7		8	

1		2		3		4	5	6	7	8
A	Řádek	Označení	Část	Index revize	Popis dokumentu	Komentář	Doplňkový komentář	Vazba na Funkci	Vazba na zařízení	A
	1	001	E-ELEKTRO	0	TITULNÍ STRÁNKA			=		
B	2	002	E-ELEKTRO	0	SEZNAM VÝKRESŮ			=		B
	3	003	E-ELEKTRO	0	SEZNAM ZAŘÍZENÍ - POLE +10A	PŘÍSTROJE		=	+SO222.1-R +RM222+10A	
	4	004	E-ELEKTRO	0	SEZNAM ZAŘÍZENÍ - POLE +10A	SVORKY		=	+SO222.1-R +RM222+10A	
	5	005	E-ELEKTRO	0	SEZNAM ZAŘÍZENÍ - POLE +11A	PŘÍSTROJE		=	+SO222.1-R +RM222+11A	
	6	006	E-ELEKTRO	0	SEZNAM ZAŘÍZENÍ - POLE +11A	SVORKY		=	+SO222.1-R +RM222+11A	
	7	007	E-ELEKTRO	0	SEZNAM ZAŘÍZENÍ - POLE +12A	PŘÍSTROJE		=	+SO222.1-R +RM222+12A	
	8	008	E-ELEKTRO	0	SEZNAM ZAŘÍZENÍ - POLE +12A	SVORKY		=	+SO222.1-R +RM222+12A	
	9	009	E-ELEKTRO	0	SEZNAM ZAŘÍZENÍ - POLE +13A	PŘÍSTROJE		=	+SO222.1-R +RM222+13A	
	10	010	E-ELEKTRO	0	SEZNAM ZAŘÍZENÍ - POLE +13A	SVORKY		=	+SO222.1-R +RM222+13A	
	11	011	E-ELEKTRO	0	SEZNAM ZAŘÍZENÍ - POLE +14A	PŘÍSTROJE		=	+SO222.1-R +RM222+14A	
12	012	E-ELEKTRO	0	SEZNAM ZAŘÍZENÍ - POLE +14A	SVORKY		=	+SO222.1-R +RM222+14A		
13	013	E-ELEKTRO	0	SEZNAM ZAŘÍZENÍ - POLE +15A	PŘÍSTROJE		=	+SO222.1-R +RM222+15A		
14	014	E-ELEKTRO	0	SEZNAM ZAŘÍZENÍ - POLE +15A	SVORKY		=	+SO222.1-R +RM222+15A		
15	015	E-ELEKTRO	0	SEZNAM ZAŘÍZENÍ - POLE +10B	PŘÍSTROJE		=	+SO222.1-R +RM222+10B		
16	016	E-ELEKTRO	0	SEZNAM ZAŘÍZENÍ - POLE +10B	SVORKY		=	+SO222.1-R +RM222+10B		
17	017	E-ELEKTRO	0	SEZNAM ZAŘÍZENÍ - POLE +11B	PŘÍSTROJE		=	+SO222.1-R +RM222+11B		
18	018	E-ELEKTRO	0	SEZNAM ZAŘÍZENÍ - POLE +11B	SVORKY		=	+SO222.1-R +RM222+11B		
19	019	E-ELEKTRO	0	SEZNAM ZAŘÍZENÍ - POLE +12B	PŘÍSTROJE		=	+SO222.1-R +RM222+12B		
20	020	E-ELEKTRO	0	SEZNAM ZAŘÍZENÍ - POLE +12B	SVORKY		=	+SO222.1-R +RM222+12B	D	
21	021	E-ELEKTRO	0	SEZNAM ZAŘÍZENÍ - POLE +13B	PŘÍSTROJE		=	+SO222.1-R +RM222+13B		
22	022	E-ELEKTRO	0	SEZNAM ZAŘÍZENÍ - POLE +13B	SVORKY		=	+SO222.1-R +RM222+13B		
23	023	E-ELEKTRO	0	SEZNAM ZAŘÍZENÍ - POLE +14B	PŘÍSTROJE		=	+SO222.1-R +RM222+14B		
24	024	E-ELEKTRO	0	SEZNAM ZAŘÍZENÍ - POLE +14B	SVORKY		=	+SO222.1-R +RM222+14B		
25	025	E-ELEKTRO	0	SEZNAM ZAŘÍZENÍ - POLE +15B	PŘÍSTROJE		=	+SO222.1-R +RM222+15B		
26	026	E-ELEKTRO	0	SEZNAM ZAŘÍZENÍ - POLE +15B	SVORKY		=	+SO222.1-R +RM222+15B		
27	100	E-ELEKTRO	0	TITULNÍ STRÁNKA			=			
28	101	E-ELEKTRO	0	SESTAVA ROZVÁDĚČE	SESTAVA	ŘADA "A"	=			
29	102	E-ELEKTRO	0	SESTAVA ROZVÁDĚČE	SESTAVA	ŘADA SKŘINÍ "B"	=			E
30	103	E-ELEKTRO	0	SESTAVA ROZVÁDĚČE	SESTAVA	PŮDORYS	=			
31	104	E-ELEKTRO	0	POHLED NA ROZVÁDĚČ - POLE +10A	POHLED NA ZAVŘENOU SKŘIŇ		=RM222+10A.	+SO222.1-R +RM222+10A		
32	105	E-ELEKTRO	0	POHLED NA ROZVÁDĚČ - POLE +10A	NÁVRH ROZMÍSTĚNÍ PŘÍSTROJŮ		=RM222+10A.	+SO222.1-R +RM222+10A		
33	106	E-ELEKTRO	0	POHLED NA ROZVÁDĚČ - POLE +11A	POHLED NA ZAVŘENOU SKŘIŇ		=RM222+11A.	+SO222.1-R +RM222+11A		
34	107	E-ELEKTRO	0	POHLED NA ROZVÁDĚČ - POLE +11A	NÁVRH ROZMÍSTĚNÍ PŘÍSTROJŮ		=RM222+11A.	+SO222.1-R +RM222+11A		
35	108	E-ELEKTRO	0	POHLED NA ROZVÁDĚČ - POLE +12A	POHLED NA ZAVŘENOU SKŘIŇ		=RM222+12A.	+SO222.1-R +RM222+12A		
36	109	E-ELEKTRO	0	POHLED NA ROZVÁDĚČ - POLE +12A	NÁVRH ROZMÍSTĚNÍ PŘÍSTROJŮ		=RM222+12A.	+SO222.1-R +RM222+12A		
37	110	E-ELEKTRO	0	POHLED NA ROZVÁDĚČ - POLE +13A	POHLED NA ZAVŘENOU SKŘIŇ		=RM222+13A.	+SO222.1-R +RM222+13A		
38	111	E-ELEKTRO	0	POHLED NA ROZVÁDĚČ - POLE +13A	NÁVRH ROZMÍSTĚNÍ PŘÍSTROJŮ		=RM222+13A.	+SO222.1-R +RM222+13A	F	
39	112	E-ELEKTRO	0	POHLED NA ROZVÁDĚČ - POLE +14A	POHLED NA ZAVŘENOU SKŘIŇ		=RM222+14A.	+SO222.1-R +RM222+14A		
40	113	E-ELEKTRO	0	POHLED NA ROZVÁDĚČ - POLE +14A	NÁVRH ROZMÍSTĚNÍ PŘÍSTROJŮ		=RM222+14A.	+SO222.1-R +RM222+14A		
41	114	E-ELEKTRO	0	POHLED NA ROZVÁDĚČ - POLE +15A	POHLED NA ZAVŘENOU SKŘIŇ		=RM222+15A.	+SO222.1-R +RM222+15A		
42	115	E-ELEKTRO	0	POHLED NA ROZVÁDĚČ - POLE +15A	NÁVRH ROZMÍSTĚNÍ PŘÍSTROJŮ		=RM222+15A.	+SO222.1-R +RM222+15A		
43	116	E-ELEKTRO	0	POHLED NA ROZVÁDĚČ - POLE +10B	POHLED NA ZAVŘENOU SKŘIŇ		=RM222+10B.	+SO222.1-R +RM222+10B		
44	117	E-ELEKTRO	0	POHLED NA ROZVÁDĚČ - POLE +10B	NÁVRH ROZMÍSTĚNÍ PŘÍSTROJŮ		=RM222+10B.	+SO222.1-R +RM222+10B		
45	118	E-ELEKTRO	0	POHLED NA ROZVÁDĚČ - POLE +11B	POHLED NA ZAVŘENOU SKŘIŇ		=RM222+11B.	+SO222.1-R +RM222+11B		
46	119	E-ELEKTRO	0	POHLED NA ROZVÁDĚČ - POLE +11B	NÁVRH ROZMÍSTĚNÍ PŘÍSTROJŮ		=RM222+11B.	+SO222.1-R +RM222+11B		
F										
Rev.		Změna	Datum	Jméno	Schv.	JEDLIČKA	Zakázka č.: PRJ2410148	Prov. soubor: SO222 Část: E-ELEKTRO		=
1								Stupeň: DVZ		Číslo výkresu: V2410148E003
2								List: 002		
3										
4										
5										
6										
7										
8										

1		2		3		4		5		6		7		8	
A	Řádek	Označení	Část	Index revize	Popis dokumentu	Komentář	Doplňkový komentář	Vazba na Funkci	Vazba na zařízení	A					
	47	120	E-ELEKTRO	0	POHLED NA ROZVÁDĚČ - POLE +12B	POHLED NA ZAVŘENOU SKŘÍŇ		=RM222+12B.	+SO222.1-R +RM222+12B						
	48	121	E-ELEKTRO	0	POHLED NA ROZVÁDĚČ - POLE +12B	NÁVRH ROZMÍSTĚNÍ PŘÍSTROJŮ		=RM222+12B.	+SO222.1-R +RM222+12B						
	49	122	E-ELEKTRO	0	POHLED NA ROZVÁDĚČ - POLE +13B	POHLED NA ZAVŘENOU SKŘÍŇ		=RM222+13B.	+SO222.1-R +RM222+13B						
	50	123	E-ELEKTRO	0	POHLED NA ROZVÁDĚČ - POLE +13B	NÁVRH ROZMÍSTĚNÍ PŘÍSTROJŮ		=RM222+13B.	+SO222.1-R +RM222+13B						
	51	124	E-ELEKTRO	0	POHLED NA ROZVÁDĚČ - POLE +14B	POHLED NA ZAVŘENOU SKŘÍŇ		=RM222+14B.	+SO222.1-R +RM222+14B						
	52	125	E-ELEKTRO	0	POHLED NA ROZVÁDĚČ - POLE +14B	NÁVRH ROZMÍSTĚNÍ PŘÍSTROJŮ		=RM222+14B.	+SO222.1-R +RM222+14B						
	53	126	E-ELEKTRO	0	POHLED NA ROZVÁDĚČ - POLE +15B	POHLED NA ZAVŘENOU SKŘÍŇ		=RM222+15B.	+SO222.1-R +RM222+15B						
	54	127	E-ELEKTRO	0	POHLED NA ROZVÁDĚČ - POLE +15B	NÁVRH ROZMÍSTĚNÍ PŘÍSTROJŮ		=RM222+15B.	+SO222.1-R +RM222+15B						
	55	A1000	E-ELEKTRO	0	TITULNÍ STRÁNKA	POLE +10A		=RM222+10A.	+SO222.1-R +RM222+10A						
B	56	A1001	E-ELEKTRO	0	SCHÉMA ZAPOJENÍ - POLE +10A	PŘÍVOD PRO POLE 10A,B-15A,B		=RM222+10A.	+SO222.1-R +RM222+10A						
	57	A1002	E-ELEKTRO	0	SCHÉMA ZAPOJENÍ - POLE +10A	MEŘENÍ, SIGNALIZACE		=RM222+10A.	+SO222.1-R +RM222+10A						
	58	A1003	E-ELEKTRO	0	SCHÉMA ZAPOJENÍ - POLE +10A	OSVĚTLENÍ ROZVÁDĚČE		=EL2.	+SO222.1-R +RM222+10A						
	59	A1004	E-ELEKTRO	0	SCHÉMA ZAPOJENÍ - POLE +10A	VENTILÁTOR ROZVÁDĚČE		=EV2.	+SO222.1-R +RM222+10A						
	60	A1005	E-ELEKTRO	0	SCHÉMA ZAPOJENÍ - POLE +10A	OVLÁDACÍ NAPĚTÍ 230V AC		=RM222+10A.	+SO222.1-R +RM222+10A						
	61	A1006	E-ELEKTRO	0	SCHÉMA ZAPOJENÍ - POLE +10A	NOUZOVÉ VYPNUTÍ TECHNOLOGIE	PROSTOR SO222 - ČÁST 10AB-15AB	=ESD1.	+SO222.1-R +RM222+10A						
	62	A1007	E-ELEKTRO	0	SCHÉMA ZAPOJENÍ - POLE +10A	PROPOJE	SIGNALIZACE OVLÁDACÍHO NAPĚTÍ 230VAC	=RM222+10A.	+SO222.1-R +RM222+10A						
	63	A1008	E-ELEKTRO	0	SCHÉMA ZAPOJENÍ - POLE +10A	REŽIJNÍ VSTUPY		=RM222+10A.	+SO222.1-R +RM222+10A						
	64	A1100	E-ELEKTRO	0	TITULNÍ STRÁNKA	POLE +11A			+SO222.1-R +RM222+11A						
	65	A1101	E-ELEKTRO	0	SCHÉMA ZAPOJENÍ - POLE +11A	OSVĚTLENÍ ROZVÁDĚČE		=EL2.	+SO222.1-R +RM222+11A						
C	66	A1102	E-ELEKTRO	0	SCHÉMA ZAPOJENÍ - POLE +11A	VENTILÁTOR ROZVÁDĚČE		=EV2.	+SO222.1-R +RM222+11A						
	67	A1103	E-ELEKTRO	0	SCHÉMA ZAPOJENÍ - POLE +11A	PROPOJE		=RM222+11A.	+SO222.1-R +RM222+11A						
	68	A1104	E-ELEKTRO	0	SCHÉMA ZAPOJENÍ - POLE +11A	ODPOJOVAČ POLE		=RM222+11A.	+SO222.1-R +RM222+11A						
	69	A1111	E-ELEKTRO	0	SCHÉMA ZAPOJENÍ - POLE +11A	SERVOPOHONY - SO222	SO2201	=SO2201.	+SO222.1-R +RM222+11A						
	70	A1112	E-ELEKTRO	0	SCHÉMA ZAPOJENÍ - POLE +11A	SERVOPOHONY - SO222	SO2201	=SO2201.	+SO222.1-R +RM222+11A						
	71	A1113	E-ELEKTRO	0	SCHÉMA ZAPOJENÍ - POLE +11A	SERVOPOHONY - SO222	SO2201	=SO2201.	+SO222.1-R +RM222+11A						
	72	A1114	E-ELEKTRO	0	SCHÉMA ZAPOJENÍ - POLE +11A	SERVOPOHONY - SO222	SO2202 (HIMA)	=SO2202.	+SO222.1-R +RM222+11A						
	73	A1115	E-ELEKTRO	0	SCHÉMA ZAPOJENÍ - POLE +11A	SERVOPOHONY - SO222	SO2202 (HIMA)	=SO2202.	+SO222.1-R +RM222+11A						
	74	A1116	E-ELEKTRO	0	SCHÉMA ZAPOJENÍ - POLE +11A	SERVOPOHONY - SO222	SO2202 (HIMA)	=SO2202.	+SO222.1-R +RM222+11A						
	75	A1117	E-ELEKTRO	0	SCHÉMA ZAPOJENÍ - POLE +11A	SERVOPOHONY - SO222	SO2203 (HIMA)	=SO2203.	+SO222.1-R +RM222+11A						
D	76	A1118	E-ELEKTRO	0	SCHÉMA ZAPOJENÍ - POLE +11A	SERVOPOHONY - SO222	SO2203 (HIMA)	=SO2203.	+SO222.1-R +RM222+11A						
	77	A1119	E-ELEKTRO	0	SCHÉMA ZAPOJENÍ - POLE +11A	SERVOPOHONY - SO222	SO2203 (HIMA)	=SO2203.	+SO222.1-R +RM222+11A						
	78	A1120	E-ELEKTRO	0	SCHÉMA ZAPOJENÍ - POLE +11A	SERVOPOHONY - SO222	SO2204	=SO2204.	+SO222.1-R +RM222+11A						
	79	A1121	E-ELEKTRO	0	SCHÉMA ZAPOJENÍ - POLE +11A	SERVOPOHONY - SO222	SO2204	=SO2204.	+SO222.1-R +RM222+11A						
	80	A1122	E-ELEKTRO	0	SCHÉMA ZAPOJENÍ - POLE +11A	SERVOPOHONY - SO222	SO2204	=SO2204.	+SO222.1-R +RM222+11A						
	81	A1123	E-ELEKTRO	0	SCHÉMA ZAPOJENÍ - POLE +11A	SERVOPOHONY - SO222	SO2205	=SO2205.	+SO222.1-R +RM222+11A						
	82	A1124	E-ELEKTRO	0	SCHÉMA ZAPOJENÍ - POLE +11A	SERVOPOHONY - SO222	SO2205	=SO2205.	+SO222.1-R +RM222+11A						
	83	A1125	E-ELEKTRO	0	SCHÉMA ZAPOJENÍ - POLE +11A	SERVOPOHONY - SO222	SO2205	=SO2205.	+SO222.1-R +RM222+11A						
E	84	A1126	E-ELEKTRO	0	SCHÉMA ZAPOJENÍ - POLE +11A	SERVOPOHONY - SO222	SO2206	=SO2206.	+SO222.1-R +RM222+11A						
	85	A1127	E-ELEKTRO	0	SCHÉMA ZAPOJENÍ - POLE +11A	SERVOPOHONY - SO222	SO2206	=SO2206.	+SO222.1-R +RM222+11A						
	86	A1128	E-ELEKTRO	0	SCHÉMA ZAPOJENÍ - POLE +11A	SERVOPOHONY - SO222	SO2206	=SO2206.	+SO222.1-R +RM222+11A						
	87	A1129	E-ELEKTRO	0	SCHÉMA ZAPOJENÍ - POLE +11A	SERVOPOHONY - SO222	SO2207	=SO2207.	+SO222.1-R +RM222+11A						
	88	A1130	E-ELEKTRO	0	SCHÉMA ZAPOJENÍ - POLE +11A	SERVOPOHONY - SO222	SO2207	=SO2207.	+SO222.1-R +RM222+11A						
	89	A1131	E-ELEKTRO	0	SCHÉMA ZAPOJENÍ - POLE +11A	SERVOPOHONY - SO222	SO2207	=SO2207.	+SO222.1-R +RM222+11A						
	90	A1132	E-ELEKTRO	0	SCHÉMA ZAPOJENÍ - POLE +11A	SERVOPOHONY - SO222	SO2208	=SO2208.	+SO222.1-R +RM222+11A						
	91	A1133	E-ELEKTRO	0	SCHÉMA ZAPOJENÍ - POLE +11A	SERVOPOHONY - SO222	SO2208	=SO2208.	+SO222.1-R +RM222+11A						
F	92	A1134	E-ELEKTRO	0	SCHÉMA ZAPOJENÍ - POLE +11A	SERVOPOHONY - SO222	SO2208	=SO2208.	+SO222.1-R +RM222+11A						
										F					
				Datum	31.01.2025	Projekt: ČEPRO a.s. - SKLAD ŠLAPÁNOV			Prov. soubor: SO222	=					
				Vypr.	FASULIS	OBNOVA ROZVODNY 222 a 223			Část: E-ELEKTRO						
				Kont.	HROMÁDKA				Stupeň: DVZ						
Rev.		Změna	Datum	Jméno	Schv.	JEDLIČKA	Zakázka č.: PRJ2410148	Číslo výkresu: V2410148E003		List: 002					
1				2		3		4		5					
								6		7					
										8					

1		2		3	4	5	6	7	8						
A	Řádek	Označení	Část	Index revize	Popis dokumentu	Komentář	Doplňkový komentář	Vazba na Funkci	Vazba na zařízení	A					
	93	A1200	E-ELEKTRO	0	TITULNÍ STRÁNKA	POLE +12A			+SO222.1-R +RM222+12A						
B	94	A1201	E-ELEKTRO	0	SCHÉMA ZAPOJENÍ - POLE +12A	OSVĚTLENÍ ROZVÁDĚČE		=EL2.	+SO222.1-R +RM222+12A	B					
	95	A1202	E-ELEKTRO	0	SCHÉMA ZAPOJENÍ - POLE +12A	VENTILÁTOR ROZVÁDĚČE		=EV2.	+SO222.1-R +RM222+12A						
	96	A1203	E-ELEKTRO	0	SCHÉMA ZAPOJENÍ - POLE +12A	PROPOJE		=RM222+12A.	+SO222.1-R +RM222+12A						
	97	A1204	E-ELEKTRO	0	SCHÉMA ZAPOJENÍ - POLE +12A	ODPOJOVAČ POLE		=RM222+12A.	+SO222.1-R +RM222+12A						
	98	A1211	E-ELEKTRO	0	SCHÉMA ZAPOJENÍ - POLE +12A	SERVOPOHONY - SO222	SO2209	=SO2209.	+SO222.1-R +RM222+12A						
	99	A1212	E-ELEKTRO	0	SCHÉMA ZAPOJENÍ - POLE +12A	SERVOPOHONY - SO222	SO2209	=SO2209.	+SO222.1-R +RM222+12A						
	100	A1213	E-ELEKTRO	0	SCHÉMA ZAPOJENÍ - POLE +12A	SERVOPOHONY - SO222	SO2209	=SO2209.	+SO222.1-R +RM222+12A						
	101	A1214	E-ELEKTRO	0	SCHÉMA ZAPOJENÍ - POLE +12A	SERVOPOHONY - SO222	SO2210	=SO2210.	+SO222.1-R +RM222+12A						
	102	A1215	E-ELEKTRO	0	SCHÉMA ZAPOJENÍ - POLE +12A	SERVOPOHONY - SO222	SO2210	=SO2210.	+SO222.1-R +RM222+12A						
	103	A1216	E-ELEKTRO	0	SCHÉMA ZAPOJENÍ - POLE +12A	SERVOPOHONY - SO222	SO2210	=SO2210.	+SO222.1-R +RM222+12A						
C	104	A1217	E-ELEKTRO	0	SCHÉMA ZAPOJENÍ - POLE +12A	SERVOPOHONY - SO222	SO2211	=SO2211.	+SO222.1-R +RM222+12A	C					
	105	A1218	E-ELEKTRO	0	SCHÉMA ZAPOJENÍ - POLE +12A	SERVOPOHONY - SO222	SO2211	=SO2211.	+SO222.1-R +RM222+12A						
	106	A1219	E-ELEKTRO	0	SCHÉMA ZAPOJENÍ - POLE +12A	SERVOPOHONY - SO222	SO2211	=SO2211.	+SO222.1-R +RM222+12A						
	107	A1220	E-ELEKTRO	0	SCHÉMA ZAPOJENÍ - POLE +12A	SERVOPOHONY - SO222	SO2212	=SO2212.	+SO222.1-R +RM222+12A						
	108	A1221	E-ELEKTRO	0	SCHÉMA ZAPOJENÍ - POLE +12A	SERVOPOHONY - SO222	SO2212	=SO2212.	+SO222.1-R +RM222+12A						
	109	A1222	E-ELEKTRO	0	SCHÉMA ZAPOJENÍ - POLE +12A	SERVOPOHONY - SO222	SO2212	=SO2212.	+SO222.1-R +RM222+12A						
	110	A1223	E-ELEKTRO	0	SCHÉMA ZAPOJENÍ - POLE +12A	SERVOPOHONY - SO222	SO2213	=SO2213.	+SO222.1-R +RM222+12A						
	111	A1224	E-ELEKTRO	0	SCHÉMA ZAPOJENÍ - POLE +12A	SERVOPOHONY - SO222	SO2213	=SO2213.	+SO222.1-R +RM222+12A						
	112	A1225	E-ELEKTRO	0	SCHÉMA ZAPOJENÍ - POLE +12A	SERVOPOHONY - SO222	SO2213	=SO2213.	+SO222.1-R +RM222+12A						
	113	A1226	E-ELEKTRO	0	SCHÉMA ZAPOJENÍ - POLE +12A	SERVOPOHONY - SO222	SO2214	=SO2214.	+SO222.1-R +RM222+12A						
D	114	A1227	E-ELEKTRO	0	SCHÉMA ZAPOJENÍ - POLE +12A	SERVOPOHONY - SO222	SO2214	=SO2214.	+SO222.1-R +RM222+12A	D					
	115	A1228	E-ELEKTRO	0	SCHÉMA ZAPOJENÍ - POLE +12A	SERVOPOHONY - SO222	SO2214	=SO2214.	+SO222.1-R +RM222+12A						
	116	A1229	E-ELEKTRO	0	SCHÉMA ZAPOJENÍ - POLE +12A	SERVOPOHONY - SO222	SO2215	=SO2215.	+SO222.1-R +RM222+12A						
	117	A1230	E-ELEKTRO	0	SCHÉMA ZAPOJENÍ - POLE +12A	SERVOPOHONY - SO222	SO2215	=SO2215.	+SO222.1-R +RM222+12A						
	118	A1231	E-ELEKTRO	0	SCHÉMA ZAPOJENÍ - POLE +12A	SERVOPOHONY - SO222	SO2215	=SO2215.	+SO222.1-R +RM222+12A						
	119	A1232	E-ELEKTRO	0	SCHÉMA ZAPOJENÍ - POLE +12A	SERVOPOHONY - SO222	SO2216	=SO2216.	+SO222.1-R +RM222+12A						
	120	A1233	E-ELEKTRO	0	SCHÉMA ZAPOJENÍ - POLE +12A	SERVOPOHONY - SO222	SO2216	=SO2216.	+SO222.1-R +RM222+12A						
	121	A1234	E-ELEKTRO	0	SCHÉMA ZAPOJENÍ - POLE +12A	SERVOPOHONY - SO222	SO2216	=SO2216.	+SO222.1-R +RM222+12A						
	122	A1300	E-ELEKTRO	0	TITULNÍ STRÁNKA	POLE +13A			+SO222.1-R +RM222+13A						
	123	A1301	E-ELEKTRO	0	SCHÉMA ZAPOJENÍ - POLE +13A	OSVĚTLENÍ ROZVÁDĚČE		=EL2.	+SO222.1-R +RM222+13A						
E	124	A1302	E-ELEKTRO	0	SCHÉMA ZAPOJENÍ - POLE +13A	VENTILÁTOR ROZVÁDĚČE		=EV2.	+SO222.1-R +RM222+13A	E					
	125	A1303	E-ELEKTRO	0	SCHÉMA ZAPOJENÍ - POLE +13A	PROPOJE		=RM222+13A.	+SO222.1-R +RM222+13A						
	126	A1304	E-ELEKTRO	0	SCHÉMA ZAPOJENÍ - POLE +13A	ODPOJOVAČ POLE		=RM222+13A.	+SO222.1-R +RM222+13A						
	127	A1311	E-ELEKTRO	0	SCHÉMA ZAPOJENÍ - POLE +13A	SERVOPOHONY - SO222	SO2217	=SO2217.	+SO222.1-R +RM222+13A						
	128	A1312	E-ELEKTRO	0	SCHÉMA ZAPOJENÍ - POLE +13A	SERVOPOHONY - SO222	SO2217	=SO2217.	+SO222.1-R +RM222+13A						
	129	A1313	E-ELEKTRO	0	SCHÉMA ZAPOJENÍ - POLE +13A	SERVOPOHONY - SO222	SO2217	=SO2217.	+SO222.1-R +RM222+13A						
	130	A1314	E-ELEKTRO	0	SCHÉMA ZAPOJENÍ - POLE +13A	SERVOPOHONY - SO222	SO2218	=SO2218.	+SO222.1-R +RM222+13A						
	131	A1315	E-ELEKTRO	0	SCHÉMA ZAPOJENÍ - POLE +13A	SERVOPOHONY - SO222	SO2218	=SO2218.	+SO222.1-R +RM222+13A						
	132	A1316	E-ELEKTRO	0	SCHÉMA ZAPOJENÍ - POLE +13A	SERVOPOHONY - SO222	SO2218	=SO2218.	+SO222.1-R +RM222+13A						
	133	A1317	E-ELEKTRO	0	SCHÉMA ZAPOJENÍ - POLE +13A	SERVOPOHONY - SO222	SO2219	=SO2219.	+SO222.1-R +RM222+13A						
F	134	A1318	E-ELEKTRO	0	SCHÉMA ZAPOJENÍ - POLE +13A	SERVOPOHONY - SO222	SO2219	=SO2219.	+SO222.1-R +RM222+13A	F					
	135	A1319	E-ELEKTRO	0	SCHÉMA ZAPOJENÍ - POLE +13A	SERVOPOHONY - SO222	SO2219	=SO2219.	+SO222.1-R +RM222+13A						
	136	A1320	E-ELEKTRO	0	SCHÉMA ZAPOJENÍ - POLE +13A	SERVOPOHONY - SO222	SO2220	=SO2220.	+SO222.1-R +RM222+13A						
	137	A1321	E-ELEKTRO	0	SCHÉMA ZAPOJENÍ - POLE +13A	SERVOPOHONY - SO222	SO2220	=SO2220.	+SO222.1-R +RM222+13A						
	138	A1322	E-ELEKTRO	0	SCHÉMA ZAPOJENÍ - POLE +13A	SERVOPOHONY - SO222	SO2220	=SO2220.	+SO222.1-R +RM222+13A						
F															
Rev.		Změna	Datum	Jméno	Schv.	JEDLIČKA	Zakázka č.: PRJ2410148	UAE VAE CONTROLS, s. r. o. nám. J. Gagarina 233/1 710 00 Ostrava		ROZVÁDĚČ RM222 - POLE 10A,B - 15A,B SEZNAM VÝKRESŮ	Prov. soubor: SO222 Část: E-ELEKTRO	=			
1		2		3		4		5		6		7		8	

1		2		3		4	5		6	7	8
A	Řádek	Označení	Část	Index revize	Popis dokumentu	Komentář		Doplňkový komentář		Vazba na Funkci	Vazba na zařízení
	139	A1323	E-ELEKTRO	0	SCHÉMA ZAPOJENÍ - POLE +13A	SERVOPOHONY - SO222		SO2221		=SO2221.	+SO222.1-R +RM222+13A
	140	A1324	E-ELEKTRO	0	SCHÉMA ZAPOJENÍ - POLE +13A	SERVOPOHONY - SO222		SO2221		=SO2221.	+SO222.1-R +RM222+13A
	141	A1325	E-ELEKTRO	0	SCHÉMA ZAPOJENÍ - POLE +13A	SERVOPOHONY - SO222		SO2221		=SO2221.	+SO222.1-R +RM222+13A
	142	A1326	E-ELEKTRO	0	SCHÉMA ZAPOJENÍ - POLE +13A	SERVOPOHONY - SO222		SO2222		=SO2222.	+SO222.1-R +RM222+13A
	143	A1327	E-ELEKTRO	0	SCHÉMA ZAPOJENÍ - POLE +13A	SERVOPOHONY - SO222		SO2222		=SO2222.	+SO222.1-R +RM222+13A
	144	A1328	E-ELEKTRO	0	SCHÉMA ZAPOJENÍ - POLE +13A	SERVOPOHONY - SO222		SO2222		=SO2222.	+SO222.1-R +RM222+13A
	145	A1329	E-ELEKTRO	0	SCHÉMA ZAPOJENÍ - POLE +13A	SERVOPOHONY - SO222		SO2223		=SO2223.	+SO222.1-R +RM222+13A
	146	A1330	E-ELEKTRO	0	SCHÉMA ZAPOJENÍ - POLE +13A	SERVOPOHONY - SO222		SO2223		=SO2223.	+SO222.1-R +RM222+13A
	147	A1331	E-ELEKTRO	0	SCHÉMA ZAPOJENÍ - POLE +13A	SERVOPOHONY - SO222		SO2223		=SO2223.	+SO222.1-R +RM222+13A
	148	A1332	E-ELEKTRO	0	SCHÉMA ZAPOJENÍ - POLE +13A	SERVOPOHONY - SO222		SO2224		=SO2224.	+SO222.1-R +RM222+13A
	149	A1333	E-ELEKTRO	0	SCHÉMA ZAPOJENÍ - POLE +13A	SERVOPOHONY - SO222		SO2224		=SO2224.	+SO222.1-R +RM222+13A
	150	A1334	E-ELEKTRO	0	SCHÉMA ZAPOJENÍ - POLE +13A	SERVOPOHONY - SO222		SO2224		=SO2224.	+SO222.1-R +RM222+13A
	151	A1400	E-ELEKTRO	0	TITULNÍ STRÁNKA	POLE +14A					+SO222.1-R +RM222+14A
	152	A1401	E-ELEKTRO	0	SCHÉMA ZAPOJENÍ - POLE +14A	OSVĚTLENÍ ROZVÁDĚČE				=EL2.	+SO222.1-R +RM222+14A
	153	A1402	E-ELEKTRO	0	SCHÉMA ZAPOJENÍ - POLE +14A	VENTILÁTOR ROZVÁDĚČE				=EV2.	+SO222.1-R +RM222+14A
	154	A1403	E-ELEKTRO	0	SCHÉMA ZAPOJENÍ - POLE +14A	PROPOJE				=RM222+14A.	+SO222.1-R +RM222+14A
	155	A1404	E-ELEKTRO	0	SCHÉMA ZAPOJENÍ - POLE +14A	ODPOJOVAČ POLE				=RM222+14A.	+SO222.1-R +RM222+14A
	156	A1411	E-ELEKTRO	0	SCHÉMA ZAPOJENÍ - POLE +14A	SERVOPOHONY - SO222		SO2225		=SO2225.	+SO222.1-R +RM222+14A
	157	A1412	E-ELEKTRO	0	SCHÉMA ZAPOJENÍ - POLE +14A	SERVOPOHONY - SO222		SO2225		=SO2225.	+SO222.1-R +RM222+14A
	158	A1413	E-ELEKTRO	0	SCHÉMA ZAPOJENÍ - POLE +14A	SERVOPOHONY - SO222		SO2225		=SO2225.	+SO222.1-R +RM222+14A
	159	A1414	E-ELEKTRO	0	SCHÉMA ZAPOJENÍ - POLE +14A	SERVOPOHONY - SO222		REZERVA SO22REZ1		=SO22REZ1.	+SO222.1-R +RM222+14A
	160	A1415	E-ELEKTRO	0	SCHÉMA ZAPOJENÍ - POLE +14A	SERVOPOHONY - SO222		REZERVA SO22REZ1		=SO22REZ1.	+SO222.1-R +RM222+14A
	161	A1416	E-ELEKTRO	0	SCHÉMA ZAPOJENÍ - POLE +14A	SERVOPOHONY - SO222		REZERVA SO22REZ1		=SO22REZ1.	+SO222.1-R +RM222+14A
	162	A1417	E-ELEKTRO	0	SCHÉMA ZAPOJENÍ - POLE +14A	SERVOPOHONY - SO222		SO2227		=SO2227.	+SO222.1-R +RM222+14A
	163	A1418	E-ELEKTRO	0	SCHÉMA ZAPOJENÍ - POLE +14A	SERVOPOHONY - SO222		SO2227		=SO2227.	+SO222.1-R +RM222+14A
	164	A1419	E-ELEKTRO	0	SCHÉMA ZAPOJENÍ - POLE +14A	SERVOPOHONY - SO222		SO2227		=SO2227.	+SO222.1-R +RM222+14A
	165	A1420	E-ELEKTRO	0	SCHÉMA ZAPOJENÍ - POLE +14A	SERVOPOHONY - SO222		REZERVA SO22REZ2		=SO22REZ2.	+SO222.1-R +RM222+14A
	166	A1421	E-ELEKTRO	0	SCHÉMA ZAPOJENÍ - POLE +14A	SERVOPOHONY - SO222		REZERVA SO22REZ2		=SO22REZ2.	+SO222.1-R +RM222+14A
	167	A1422	E-ELEKTRO	0	SCHÉMA ZAPOJENÍ - POLE +14A	SERVOPOHONY - SO222		REZERVA SO22REZ2		=SO22REZ2.	+SO222.1-R +RM222+14A
	168	A1423	E-ELEKTRO	0	SCHÉMA ZAPOJENÍ - POLE +14A	SERVOPOHONY - SO222		SO2229		=SO2229.	+SO222.1-R +RM222+14A
	169	A1424	E-ELEKTRO	0	SCHÉMA ZAPOJENÍ - POLE +14A	SERVOPOHONY - SO222		SO2229		=SO2229.	+SO222.1-R +RM222+14A
	170	A1425	E-ELEKTRO	0	SCHÉMA ZAPOJENÍ - POLE +14A	SERVOPOHONY - SO222		SO2229		=SO2229.	+SO222.1-R +RM222+14A
	171	A1426	E-ELEKTRO	0	SCHÉMA ZAPOJENÍ - POLE +14A	SERVOPOHONY - SO222		REZERVA SO22REZ3		=SO22REZ3.	+SO222.1-R +RM222+14A
	172	A1427	E-ELEKTRO	0	SCHÉMA ZAPOJENÍ - POLE +14A	SERVOPOHONY - SO222		REZERVA SO22REZ3		=SO22REZ3.	+SO222.1-R +RM222+14A
	173	A1428	E-ELEKTRO	0	SCHÉMA ZAPOJENÍ - POLE +14A	SERVOPOHONY - SO222		REZERVA SO22REZ3		=SO22REZ3.	+SO222.1-R +RM222+14A
	174	A1429	E-ELEKTRO	0	SCHÉMA ZAPOJENÍ - POLE +14A	SERVOPOHONY - SO222		SO2231		=SO2231.	+SO222.1-R +RM222+14A
	175	A1430	E-ELEKTRO	0	SCHÉMA ZAPOJENÍ - POLE +14A	SERVOPOHONY - SO222		SO2231		=SO2231.	+SO222.1-R +RM222+14A
	176	A1431	E-ELEKTRO	0	SCHÉMA ZAPOJENÍ - POLE +14A	SERVOPOHONY - SO222		SO2231		=SO2231.	+SO222.1-R +RM222+14A
	177	A1432	E-ELEKTRO	0	SCHÉMA ZAPOJENÍ - POLE +14A	SERVOPOHONY - SO222		SO2232		=SO2232.	+SO222.1-R +RM222+14A
	178	A1433	E-ELEKTRO	0	SCHÉMA ZAPOJENÍ - POLE +14A	SERVOPOHONY - SO222		SO2232		=SO2232.	+SO222.1-R +RM222+14A
	179	A1434	E-ELEKTRO	0	SCHÉMA ZAPOJENÍ - POLE +14A	SERVOPOHONY - SO222		SO2232		=SO2232.	+SO222.1-R +RM222+14A
	180	A1500	E-ELEKTRO	0	TITULNÍ STRÁNKA	POLE +15A					+SO222.1-R +RM222+15A
	181	A1501	E-ELEKTRO	0	SCHÉMA ZAPOJENÍ - POLE +15A	OSVĚTLENÍ ROZVÁDĚČE				=EL2.	+SO222.1-R +RM222+15A
	182	A1502	E-ELEKTRO	0	SCHÉMA ZAPOJENÍ - POLE +15A	VENTILÁTOR ROZVÁDĚČE				=EV2.	+SO222.1-R +RM222+15A
	183	A1503	E-ELEKTRO	0	SCHÉMA ZAPOJENÍ - POLE +15A	PROPOJE				=RM222+15A.	+SO222.1-R +RM222+15A
	184	A1504	E-ELEKTRO	0	SCHÉMA ZAPOJENÍ - POLE +15A	ODPOJOVAČ POLE				=RM222+15A.	+SO222.1-R +RM222+15A
				Datum	31.01.2025	Projekt: ČEPRO a.s. - SKLAD ŠLAPÁNOV		Prov. soubor: SO222			
				Vypr.	FASULIS	OBNOVA ROZVODNY 222 a 223		Část: E-ELEKTRO			
				Kont.	HROMÁDKA			Stupeň: DVZ		Číslo výkresu: V2410148E003	
Rev.		Změna		Datum	Jméno	Schv.		JEDLIČKA		List: 002	
1		2		3		4		5		6	

1		2		3		4		5		6		7		8			
A	Řádek	Označení	Část	Index revize	Popis dokumentu	Komentář		Doplňkový komentář		Vazba na Funkci		Vazba na zařízení		A			
	185	A1511	E-ELEKTRO	0	SCHÉMA ZAPOJENÍ - POLE +15A	SERVOPOHONY - SO222		SO2233		=SO2233.		+SO222.1-R +RM222+15A					
	186	A1512	E-ELEKTRO	0	SCHÉMA ZAPOJENÍ - POLE +15A	SERVOPOHONY - SO222		SO2233		=SO2233.		+SO222.1-R +RM222+15A					
	187	A1513	E-ELEKTRO	0	SCHÉMA ZAPOJENÍ - POLE +15A	SERVOPOHONY - SO222		SO2233		=SO2233.		+SO222.1-R +RM222+15A					
	188	A1514	E-ELEKTRO	0	SCHÉMA ZAPOJENÍ - POLE +15A	SERVOPOHONY - SO222		SO2234		=SO2234.		+SO222.1-R +RM222+15A					
	189	A1515	E-ELEKTRO	0	SCHÉMA ZAPOJENÍ - POLE +15A	SERVOPOHONY - SO222		SO2234		=SO2234.		+SO222.1-R +RM222+15A					
	190	A1516	E-ELEKTRO	0	SCHÉMA ZAPOJENÍ - POLE +15A	SERVOPOHONY - SO222		SO2234		=SO2234.		+SO222.1-R +RM222+15A					
	191	A1517	E-ELEKTRO	0	SCHÉMA ZAPOJENÍ - POLE +15A	SERVOPOHONY - SO222		SO2235		=SO2235.		+SO222.1-R +RM222+15A					
	192	A1518	E-ELEKTRO	0	SCHÉMA ZAPOJENÍ - POLE +15A	SERVOPOHONY - SO222		SO2235		=SO2235.		+SO222.1-R +RM222+15A					
	193	A1519	E-ELEKTRO	0	SCHÉMA ZAPOJENÍ - POLE +15A	SERVOPOHONY - SO222		SO2235		=SO2235.		+SO222.1-R +RM222+15A					
	194	A1520	E-ELEKTRO	0	SCHÉMA ZAPOJENÍ - POLE +15A	SERVOPOHONY - SO222		SO2241		=SO2241.		+SO222.1-R +RM222+15A					
	195	A1521	E-ELEKTRO	0	SCHÉMA ZAPOJENÍ - POLE +15A	SERVOPOHONY - SO222		SO2241		=SO2241.		+SO222.1-R +RM222+15A					
	196	A1522	E-ELEKTRO	0	SCHÉMA ZAPOJENÍ - POLE +15A	SERVOPOHONY - SO222		SO2241		=SO2241.		+SO222.1-R +RM222+15A					
	197	A1523	E-ELEKTRO	0	SCHÉMA ZAPOJENÍ - POLE +15A	SERVOPOHONY - SO222		SO2242 (HIMA)		=SO2242.		+SO222.1-R +RM222+15A					
	198	A1524	E-ELEKTRO	0	SCHÉMA ZAPOJENÍ - POLE +15A	SERVOPOHONY - SO222		SO2242 (HIMA)		=SO2242.		+SO222.1-R +RM222+15A					
	199	A1525	E-ELEKTRO	0	SCHÉMA ZAPOJENÍ - POLE +15A	SERVOPOHONY - SO222		SO2242 (HIMA)		=SO2242.		+SO222.1-R +RM222+15A					
	200	A1526	E-ELEKTRO	0	SCHÉMA ZAPOJENÍ - POLE +15A	SERVOPOHONY - SO222		SO2243		=SO2243.		+SO222.1-R +RM222+15A					
	201	A1527	E-ELEKTRO	0	SCHÉMA ZAPOJENÍ - POLE +15A	SERVOPOHONY - SO222		SO2243		=SO2243.		+SO222.1-R +RM222+15A					
	202	A1528	E-ELEKTRO	0	SCHÉMA ZAPOJENÍ - POLE +15A	SERVOPOHONY - SO222		SO2243		=SO2243.		+SO222.1-R +RM222+15A					
	203	A1529	E-ELEKTRO	0	SCHÉMA ZAPOJENÍ - POLE +15A	SERVOPOHONY - SO222		SO2244		=SO2244.		+SO222.1-R +RM222+15A					
	204	A1530	E-ELEKTRO	0	SCHÉMA ZAPOJENÍ - POLE +15A	SERVOPOHONY - SO222		SO2244		=SO2244.		+SO222.1-R +RM222+15A					
	205	A1531	E-ELEKTRO	0	SCHÉMA ZAPOJENÍ - POLE +15A	SERVOPOHONY - SO222		SO2244		=SO2244.		+SO222.1-R +RM222+15A					
	206	A1532	E-ELEKTRO	0	SCHÉMA ZAPOJENÍ - POLE +15A	SERVOPOHONY - SO222		SO2245		=SO2245.		+SO222.1-R +RM222+15A					
	207	A1533	E-ELEKTRO	0	SCHÉMA ZAPOJENÍ - POLE +15A	SERVOPOHONY - SO222		SO2245		=SO2245.		+SO222.1-R +RM222+15A					
	208	A1534	E-ELEKTRO	0	SCHÉMA ZAPOJENÍ - POLE +15A	SERVOPOHONY - SO222		SO2245		=SO2245.		+SO222.1-R +RM222+15A					
	209	B1000	E-ELEKTRO	0	TITULNÍ STRÁNKA	POLE +10B						+SO222.1-R +RM222+10B					
	210	B1001	E-ELEKTRO	0	SCHÉMA ZAPOJENÍ - POLE +10B	OSVĚTLENÍ ROZVÁDĚČE				=EL2.		+SO222.1-R +RM222+10B					
	211	B1002	E-ELEKTRO	0	SCHÉMA ZAPOJENÍ - POLE +10B	VENTILÁTOR ROZVÁDĚČE				=EV2.		+SO222.1-R +RM222+10B					
	212	B1003	E-ELEKTRO	0	SCHÉMA ZAPOJENÍ - POLE +10B	PROPOJE				=RM222+10B.		+SO222.1-R +RM222+10B					
	213	B1004	E-ELEKTRO	0	SCHÉMA ZAPOJENÍ - POLE +10B	ODPOJOVAČ POLE				=RM222+10B.		+SO222.1-R +RM222+10B					
	214	B1011	E-ELEKTRO	0	SCHÉMA ZAPOJENÍ - POLE +10B	SERVOPOHONY - SO222		SO2246		=SO2246.		+SO222.1-R +RM222+10B					
	215	B1012	E-ELEKTRO	0	SCHÉMA ZAPOJENÍ - POLE +10B	SERVOPOHONY - SO222		SO2246		=SO2246.		+SO222.1-R +RM222+10B					
	216	B1013	E-ELEKTRO	0	SCHÉMA ZAPOJENÍ - POLE +10B	SERVOPOHONY - SO222		SO2246		=SO2246.		+SO222.1-R +RM222+10B					
	217	B1014	E-ELEKTRO	0	SCHÉMA ZAPOJENÍ - POLE +10B	SERVOPOHONY - SO222		SO2247		=SO2247.		+SO222.1-R +RM222+10B					
	218	B1015	E-ELEKTRO	0	SCHÉMA ZAPOJENÍ - POLE +10B	SERVOPOHONY - SO222		SO2247		=SO2247.		+SO222.1-R +RM222+10B					
	219	B1016	E-ELEKTRO	0	SCHÉMA ZAPOJENÍ - POLE +10B	SERVOPOHONY - SO222		SO2247		=SO2247.		+SO222.1-R +RM222+10B					
	220	B1017	E-ELEKTRO	0	SCHÉMA ZAPOJENÍ - POLE +10B	SERVOPOHONY - SO222		SO2248		=SO2248.		+SO222.1-R +RM222+10B					
	221	B1018	E-ELEKTRO	0	SCHÉMA ZAPOJENÍ - POLE +10B	SERVOPOHONY - SO222		SO2248		=SO2248.		+SO222.1-R +RM222+10B					
	222	B1019	E-ELEKTRO	0	SCHÉMA ZAPOJENÍ - POLE +10B	SERVOPOHONY - SO222		SO2248		=SO2248.		+SO222.1-R +RM222+10B					
	223	B1020	E-ELEKTRO	0	SCHÉMA ZAPOJENÍ - POLE +10B	SERVOPOHONY - SO222		SO2249		=SO2249.		+SO222.1-R +RM222+10B					
	224	B1021	E-ELEKTRO	0	SCHÉMA ZAPOJENÍ - POLE +10B	SERVOPOHONY - SO222		SO2249		=SO2249.		+SO222.1-R +RM222+10B					
	225	B1022	E-ELEKTRO	0	SCHÉMA ZAPOJENÍ - POLE +10B	SERVOPOHONY - SO222		SO2249		=SO2249.		+SO222.1-R +RM222+10B					
	226	B1023	E-ELEKTRO	0	SCHÉMA ZAPOJENÍ - POLE +10B	SERVOPOHONY - SO222		SO2250		=SO2250.		+SO222.1-R +RM222+10B					
	227	B1024	E-ELEKTRO	0	SCHÉMA ZAPOJENÍ - POLE +10B	SERVOPOHONY - SO222		SO2250		=SO2250.		+SO222.1-R +RM222+10B					
	228	B1025	E-ELEKTRO	0	SCHÉMA ZAPOJENÍ - POLE +10B	SERVOPOHONY - SO222		SO2250		=SO2250.		+SO222.1-R +RM222+10B					
	229	B1026	E-ELEKTRO	0	SCHÉMA ZAPOJENÍ - POLE +10B	SERVOPOHONY - SO222		SO2251		=SO2251.		+SO222.1-R +RM222+10B					
	230	B1027	E-ELEKTRO	0	SCHÉMA ZAPOJENÍ - POLE +10B	SERVOPOHONY - SO222		SO2251		=SO2251.		+SO222.1-R +RM222+10B					
															F		
				Datum 31.01.2025		Projekt: ČEPRO a.s. - SKLAD ŠLAPÁNOV		UAE VAE CONTROLS, s. r. o. nám. J. Gagarina 233/1 710 00 Ostrava		ROZVÁDĚČ RM222 - POLE 10A,B - 15A,B SEZNAM VÝKRESŮ		Prov. soubor: SO222					
				Vyr. FASULIS		OBNOVA ROZVODNY 222 a 223						Část: E-ELEKTRO					
				Kont. HROMÁDKA								Stupeň: DVZ		Číslo výkresu: V2410148E003		List: 002	
Rev.		Změna		Datum		Jméno		Schv.		JEDLIČKA		Zakázka č.: PRJ2410148					
1						2						3					
												4					
												5					
												6					
												7					
												8					


1		2		3		4	5		6	7	8		
A	Řádek	Označení	Část	Index revize	Popis dokumentu	Komentář	Doplňkový komentář		Vazba na Funkci		Vazba na zařízení		
A	231	B1028	E-ELEKTRO	0	SCHÉMA ZAPOJENÍ - POLE +10B	SERVOPOHONY - SO222	SO2251		=SO2251.		+SO222.1-R +RM222+10B		
	232	B1029	E-ELEKTRO	0	SCHÉMA ZAPOJENÍ - POLE +10B	SERVOPOHONY - SO222	SO2252		=SO2252.		+SO222.1-R +RM222+10B		
	233	B1030	E-ELEKTRO	0	SCHÉMA ZAPOJENÍ - POLE +10B	SERVOPOHONY - SO222	SO2252		=SO2252.		+SO222.1-R +RM222+10B		
	234	B1031	E-ELEKTRO	0	SCHÉMA ZAPOJENÍ - POLE +10B	SERVOPOHONY - SO222	SO2252		=SO2252.		+SO222.1-R +RM222+10B		
	235	B1032	E-ELEKTRO	0	SCHÉMA ZAPOJENÍ - POLE +10B	SERVOPOHONY - SO222	REZERVA SO22REZ4		=SO22REZ4.		+SO222.1-R +RM222+10B		
	236	B1033	E-ELEKTRO	0	SCHÉMA ZAPOJENÍ - POLE +10B	SERVOPOHONY - SO222	REZERVA SO22REZ4		=SO22REZ4.		+SO222.1-R +RM222+10B		
B	237	B1034	E-ELEKTRO	0	SCHÉMA ZAPOJENÍ - POLE +10B	SERVOPOHONY - SO222	REZERVA SO22REZ4		=SO22REZ4.		+SO222.1-R +RM222+10B		
	238	B1100	E-ELEKTRO	0	TITULNÍ STRÁNKA	POLE +11B					+SO222.1-R +RM222+11B		
	239	B1101	E-ELEKTRO	0	SCHÉMA ZAPOJENÍ - POLE +11B	OSVĚTLENÍ ROZVÁDĚČE			=EL2.		+SO222.1-R +RM222+11B		
	240	B1102	E-ELEKTRO	0	SCHÉMA ZAPOJENÍ - POLE +11B	VENTILÁTOR ROZVÁDĚČE			=EV2.		+SO222.1-R +RM222+11B		
	241	B1103	E-ELEKTRO	0	SCHÉMA ZAPOJENÍ - POLE +11B	PROPOJE			=RM222+11B.		+SO222.1-R +RM222+11B		
	242	B1104	E-ELEKTRO	0	SCHÉMA ZAPOJENÍ - POLE +11B	ODPOJOVAČ POLE			=RM222+11B.		+SO222.1-R +RM222+11B		
C	243	B1111	E-ELEKTRO	0	SCHÉMA ZAPOJENÍ - POLE +11B	SERVOPOHONY - SO222	SU2201		=SU2201.		+SO222.1-R +RM222+11B		
	244	B1112	E-ELEKTRO	0	SCHÉMA ZAPOJENÍ - POLE +11B	SERVOPOHONY - SO222	SU2201		=SU2201.		+SO222.1-R +RM222+11B		
	245	B1113	E-ELEKTRO	0	SCHÉMA ZAPOJENÍ - POLE +11B	SERVOPOHONY - SO222	SU2201		=SU2201.		+SO222.1-R +RM222+11B		
	246	B1114	E-ELEKTRO	0	SCHÉMA ZAPOJENÍ - POLE +11B	SERVOPOHONY - SO222	SU2202		=SU2202.		+SO222.1-R +RM222+11B		
	247	B1115	E-ELEKTRO	0	SCHÉMA ZAPOJENÍ - POLE +11B	SERVOPOHONY - SO222	SU2202		=SU2202.		+SO222.1-R +RM222+11B		
	248	B1116	E-ELEKTRO	0	SCHÉMA ZAPOJENÍ - POLE +11B	SERVOPOHONY - SO222	SU2202		=SU2202.		+SO222.1-R +RM222+11B		
D	249	B1117	E-ELEKTRO	0	SCHÉMA ZAPOJENÍ - POLE +11B	SERVOPOHONY - SO222	SU2203		=SU2203.		+SO222.1-R +RM222+11B		
	250	B1118	E-ELEKTRO	0	SCHÉMA ZAPOJENÍ - POLE +11B	SERVOPOHONY - SO222	SU2203		=SU2203.		+SO222.1-R +RM222+11B		
	251	B1119	E-ELEKTRO	0	SCHÉMA ZAPOJENÍ - POLE +11B	SERVOPOHONY - SO222	SU2203		=SU2203.		+SO222.1-R +RM222+11B		
	252	B1120	E-ELEKTRO	0	SCHÉMA ZAPOJENÍ - POLE +11B	SERVOPOHONY - SO222	SU2204		=SU2204.		+SO222.1-R +RM222+11B		
	253	B1121	E-ELEKTRO	0	SCHÉMA ZAPOJENÍ - POLE +11B	SERVOPOHONY - SO222	SU2204		=SU2204.		+SO222.1-R +RM222+11B		
	254	B1122	E-ELEKTRO	0	SCHÉMA ZAPOJENÍ - POLE +11B	SERVOPOHONY - SO222	SU2204		=SU2204.		+SO222.1-R +RM222+11B		
E	255	B1123	E-ELEKTRO	0	SCHÉMA ZAPOJENÍ - POLE +11B	SERVOPOHONY - SO222	SU2205		=SU2205.		+SO222.1-R +RM222+11B		
	256	B1124	E-ELEKTRO	0	SCHÉMA ZAPOJENÍ - POLE +11B	SERVOPOHONY - SO222	SU2205		=SU2205.		+SO222.1-R +RM222+11B		
	257	B1125	E-ELEKTRO	0	SCHÉMA ZAPOJENÍ - POLE +11B	SERVOPOHONY - SO222	SU2205		=SU2205.		+SO222.1-R +RM222+11B		
	258	B1126	E-ELEKTRO	0	SCHÉMA ZAPOJENÍ - POLE +11B	SERVOPOHONY - SO222	SU2206		=SU2206.		+SO222.1-R +RM222+11B		
	259	B1127	E-ELEKTRO	0	SCHÉMA ZAPOJENÍ - POLE +11B	SERVOPOHONY - SO222	SU2206		=SU2206.		+SO222.1-R +RM222+11B		
	260	B1128	E-ELEKTRO	0	SCHÉMA ZAPOJENÍ - POLE +11B	SERVOPOHONY - SO222	SU2206		=SU2206.		+SO222.1-R +RM222+11B		
F	261	B1129	E-ELEKTRO	0	SCHÉMA ZAPOJENÍ - POLE +11B	SERVOPOHONY - SO222	SU2207		=SU2207.		+SO222.1-R +RM222+11B		
	262	B1130	E-ELEKTRO	0	SCHÉMA ZAPOJENÍ - POLE +11B	SERVOPOHONY - SO222	SU2207		=SU2207.		+SO222.1-R +RM222+11B		
	263	B1131	E-ELEKTRO	0	SCHÉMA ZAPOJENÍ - POLE +11B	SERVOPOHONY - SO222	SU2207		=SU2207.		+SO222.1-R +RM222+11B		
	264	B1132	E-ELEKTRO	0	SCHÉMA ZAPOJENÍ - POLE +11B	SERVOPOHONY - SO222	SU2208		=SU2208.		+SO222.1-R +RM222+11B		
	265	B1133	E-ELEKTRO	0	SCHÉMA ZAPOJENÍ - POLE +11B	SERVOPOHONY - SO222	SU2208		=SU2208.		+SO222.1-R +RM222+11B		
	266	B1134	E-ELEKTRO	0	SCHÉMA ZAPOJENÍ - POLE +11B	SERVOPOHONY - SO222	SU2208		=SU2208.		+SO222.1-R +RM222+11B		
E	267	B1200	E-ELEKTRO	0	TITULNÍ STRÁNKA	POLE +12B					+SO222.1-R +RM222+12B		
	268	B1201	E-ELEKTRO	0	SCHÉMA ZAPOJENÍ - POLE +12B	OSVĚTLENÍ ROZVÁDĚČE			=EL2.		+SO222.1-R +RM222+12B		
	269	B1202	E-ELEKTRO	0	SCHÉMA ZAPOJENÍ - POLE +12B	VENTILÁTOR ROZVÁDĚČE			=EV2.		+SO222.1-R +RM222+12B		
	270	B1203	E-ELEKTRO	0	SCHÉMA ZAPOJENÍ - POLE +12B	PROPOJE			=RM222+12B.		+SO222.1-R +RM222+12B		
	271	B1204	E-ELEKTRO	0	SCHÉMA ZAPOJENÍ - POLE +12B	ODPOJOVAČ POLE			=RM222+12B.		+SO222.1-R +RM222+12B		
	272	B1211	E-ELEKTRO	0	SCHÉMA ZAPOJENÍ - POLE +12B	SERVOPOHONY - SO222	SU2209		=SU2209.		+SO222.1-R +RM222+12B		
F	273	B1212	E-ELEKTRO	0	SCHÉMA ZAPOJENÍ - POLE +12B	SERVOPOHONY - SO222	SU2209		=SU2209.		+SO222.1-R +RM222+12B		
	274	B1213	E-ELEKTRO	0	SCHÉMA ZAPOJENÍ - POLE +12B	SERVOPOHONY - SO222	SU2209		=SU2209.		+SO222.1-R +RM222+12B		
	275	B1214	E-ELEKTRO	0	SCHÉMA ZAPOJENÍ - POLE +12B	SERVOPOHONY - SO222	SU2210		=SU2210.		+SO222.1-R +RM222+12B		
	276	B1215	E-ELEKTRO	0	SCHÉMA ZAPOJENÍ - POLE +12B	SERVOPOHONY - SO222	SU2210		=SU2210.		+SO222.1-R +RM222+12B		
				Datum	31.01.2025	Projekt: ČEPRO a.s. - SKLAD ŠLAPÁNOV		ROZVÁDĚČ RM222 - POLE 10A,B - 15A,B SEZNAM VÝKRESŮ		Prov. soubor: SO222		=	
				Vypr.	FASULIS	OBNOVA ROZVODNY 222 a 223				Část: E-ELEKTRO			
				Kont.	HROMÁDKA					Stupeň: DVZ		Číslo výkresu: V2410148E003	List: 002
Rev.		Změna	Datum	Jméno	Schv.	JEDLIČKA	Zakázka č.: PRJ2410148						
1		2		3		4	5		6	7	8		


1		2		3		4		5		6		7		8	
A	Rádek	Označení	Část	Index revize	Popis dokumentu	Komentář		Doplňkový komentář		Vazba na Funkci		Vazba na zařízení			
	277	B1216	E-ELEKTRO	0	SCHÉMA ZAPOJENÍ - POLE +12B	SERVOPOHONY - SO222		SU2210		=SU2210.		+SO222.1-R +RM222+12B			
	278	B1217	E-ELEKTRO	0	SCHÉMA ZAPOJENÍ - POLE +12B	SERVOPOHONY - SO222		SU2211		=SU2211.		+SO222.1-R +RM222+12B			
	279	B1218	E-ELEKTRO	0	SCHÉMA ZAPOJENÍ - POLE +12B	SERVOPOHONY - SO222		SU2211		=SU2211.		+SO222.1-R +RM222+12B			
	280	B1219	E-ELEKTRO	0	SCHÉMA ZAPOJENÍ - POLE +12B	SERVOPOHONY - SO222		SU2211		=SU2211.		+SO222.1-R +RM222+12B			
	281	B1220	E-ELEKTRO	0	SCHÉMA ZAPOJENÍ - POLE +12B	SERVOPOHONY - SO222		SU2212		=SU2212.		+SO222.1-R +RM222+12B			
	282	B1221	E-ELEKTRO	0	SCHÉMA ZAPOJENÍ - POLE +12B	SERVOPOHONY - SO222		SU2212		=SU2212.		+SO222.1-R +RM222+12B			
	283	B1222	E-ELEKTRO	0	SCHÉMA ZAPOJENÍ - POLE +12B	SERVOPOHONY - SO222		SU2212		=SU2212.		+SO222.1-R +RM222+12B			
	284	B1223	E-ELEKTRO	0	SCHÉMA ZAPOJENÍ - POLE +12B	SERVOPOHONY - SO222		SU2213		=SU2213.		+SO222.1-R +RM222+12B			
	285	B1224	E-ELEKTRO	0	SCHÉMA ZAPOJENÍ - POLE +12B	SERVOPOHONY - SO222		SU2213		=SU2213.		+SO222.1-R +RM222+12B			
	286	B1225	E-ELEKTRO	0	SCHÉMA ZAPOJENÍ - POLE +12B	SERVOPOHONY - SO222		SU2213		=SU2213.		+SO222.1-R +RM222+12B			
	287	B1226	E-ELEKTRO	0	SCHÉMA ZAPOJENÍ - POLE +12B	SERVOPOHONY - SO222		SU2214		=SU2214.		+SO222.1-R +RM222+12B			
	288	B1227	E-ELEKTRO	0	SCHÉMA ZAPOJENÍ - POLE +12B	SERVOPOHONY - SO222		SU2214		=SU2214.		+SO222.1-R +RM222+12B			
	289	B1228	E-ELEKTRO	0	SCHÉMA ZAPOJENÍ - POLE +12B	SERVOPOHONY - SO222		SU2214		=SU2214.		+SO222.1-R +RM222+12B			
	290	B1229	E-ELEKTRO	0	SCHÉMA ZAPOJENÍ - POLE +12B	SERVOPOHONY - SO222		SU2215		=SU2215.		+SO222.1-R +RM222+12B			
	291	B1230	E-ELEKTRO	0	SCHÉMA ZAPOJENÍ - POLE +12B	SERVOPOHONY - SO222		SU2215		=SU2215.		+SO222.1-R +RM222+12B			
	292	B1231	E-ELEKTRO	0	SCHÉMA ZAPOJENÍ - POLE +12B	SERVOPOHONY - SO222		SU2215		=SU2215.		+SO222.1-R +RM222+12B			
	293	B1232	E-ELEKTRO	0	SCHÉMA ZAPOJENÍ - POLE +12B	SERVOPOHONY - SO222		SU2216		=SU2216.		+SO222.1-R +RM222+12B			
	294	B1233	E-ELEKTRO	0	SCHÉMA ZAPOJENÍ - POLE +12B	SERVOPOHONY - SO222		SU2216		=SU2216.		+SO222.1-R +RM222+12B			
	295	B1234	E-ELEKTRO	0	SCHÉMA ZAPOJENÍ - POLE +12B	SERVOPOHONY - SO222		SU2216		=SU2216.		+SO222.1-R +RM222+12B			
	296	B1300	E-ELEKTRO	0	TITULNÍ STRÁNKA	POLE +13B						+SO222.1-R +RM222+13B			
	297	B1301	E-ELEKTRO	0	SCHÉMA ZAPOJENÍ - POLE +13B	OSVĚTLENÍ ROZVÁDĚČE				=EL2.		+SO222.1-R +RM222+13B			
	298	B1302	E-ELEKTRO	0	SCHÉMA ZAPOJENÍ - POLE +13B	VENTILÁTOR ROZVÁDĚČE				=EV2.		+SO222.1-R +RM222+13B			
	299	B1303	E-ELEKTRO	0	SCHÉMA ZAPOJENÍ - POLE +13B	PROPOJE				=RM222+13B.		+SO222.1-R +RM222+13B			
	300	B1304	E-ELEKTRO	0	SCHÉMA ZAPOJENÍ - POLE +13B	ODPOJOVAČ POLE				=RM222+13B.		+SO222.1-R +RM222+13B			
	301	B1311	E-ELEKTRO	0	SCHÉMA ZAPOJENÍ - POLE +13B	SERVOPOHONY - SO222		SU2217		=SU2217.		+SO222.1-R +RM222+13B			
	302	B1312	E-ELEKTRO	0	SCHÉMA ZAPOJENÍ - POLE +13B	SERVOPOHONY - SO222		SU2217		=SU2217.		+SO222.1-R +RM222+13B			
	303	B1313	E-ELEKTRO	0	SCHÉMA ZAPOJENÍ - POLE +13B	SERVOPOHONY - SO222		SU2217		=SU2217.		+SO222.1-R +RM222+13B			
	304	B1314	E-ELEKTRO	0	SCHÉMA ZAPOJENÍ - POLE +13B	SERVOPOHONY - SO222		SU2218		=SU2218.		+SO222.1-R +RM222+13B			
	305	B1315	E-ELEKTRO	0	SCHÉMA ZAPOJENÍ - POLE +13B	SERVOPOHONY - SO222		SU2218		=SU2218.		+SO222.1-R +RM222+13B			
	306	B1316	E-ELEKTRO	0	SCHÉMA ZAPOJENÍ - POLE +13B	SERVOPOHONY - SO222		SU2218		=SU2218.		+SO222.1-R +RM222+13B			
	307	B1317	E-ELEKTRO	0	SCHÉMA ZAPOJENÍ - POLE +13B	SERVOPOHONY - SO222		SU2219		=SU2219.		+SO222.1-R +RM222+13B			
	308	B1318	E-ELEKTRO	0	SCHÉMA ZAPOJENÍ - POLE +13B	SERVOPOHONY - SO222		SU2219		=SU2219.		+SO222.1-R +RM222+13B			
	309	B1319	E-ELEKTRO	0	SCHÉMA ZAPOJENÍ - POLE +13B	SERVOPOHONY - SO222		SU2219		=SU2219.		+SO222.1-R +RM222+13B			
	310	B1320	E-ELEKTRO	0	SCHÉMA ZAPOJENÍ - POLE +13B	SERVOPOHONY - SO222		SU2220		=SU2220.		+SO222.1-R +RM222+13B			
	311	B1321	E-ELEKTRO	0	SCHÉMA ZAPOJENÍ - POLE +13B	SERVOPOHONY - SO222		SU2220		=SU2220.		+SO222.1-R +RM222+13B			
	312	B1322	E-ELEKTRO	0	SCHÉMA ZAPOJENÍ - POLE +13B	SERVOPOHONY - SO222		SU2220		=SU2220.		+SO222.1-R +RM222+13B			
	313	B1323	E-ELEKTRO	0	SCHÉMA ZAPOJENÍ - POLE +13B	SERVOPOHONY - SO222		SU2221		=SU2221.		+SO222.1-R +RM222+13B			
	314	B1324	E-ELEKTRO	0	SCHÉMA ZAPOJENÍ - POLE +13B	SERVOPOHONY - SO222		SU2221		=SU2221.		+SO222.1-R +RM222+13B			
	315	B1325	E-ELEKTRO	0	SCHÉMA ZAPOJENÍ - POLE +13B	SERVOPOHONY - SO222		SU2221		=SU2221.		+SO222.1-R +RM222+13B			
	316	B1326	E-ELEKTRO	0	SCHÉMA ZAPOJENÍ - POLE +13B	SERVOPOHONY - SO222		SU2222		=SU2222.		+SO222.1-R +RM222+13B			
	317	B1327	E-ELEKTRO	0	SCHÉMA ZAPOJENÍ - POLE +13B	SERVOPOHONY - SO222		SU2222		=SU2222.		+SO222.1-R +RM222+13B			
	318	B1328	E-ELEKTRO	0	SCHÉMA ZAPOJENÍ - POLE +13B	SERVOPOHONY - SO222		SU2222		=SU2222.		+SO222.1-R +RM222+13B			
	319	B1329	E-ELEKTRO	0	SCHÉMA ZAPOJENÍ - POLE +13B	SERVOPOHONY - SO222		SU2223		=SU2223.		+SO222.1-R +RM222+13B			
	320	B1330	E-ELEKTRO	0	SCHÉMA ZAPOJENÍ - POLE +13B	SERVOPOHONY - SO222		SU2223		=SU2223.		+SO222.1-R +RM222+13B			
	321	B1331	E-ELEKTRO	0	SCHÉMA ZAPOJENÍ - POLE +13B	SERVOPOHONY - SO222		SU2223		=SU2223.		+SO222.1-R +RM222+13B			
	322	B1332	E-ELEKTRO	0	SCHÉMA ZAPOJENÍ - POLE +13B	SERVOPOHONY - SO222		SU2224		=SU2224.		+SO222.1-R +RM222+13B			
F															F
					Datum 31.01.2025	Projekt: ČEPRO a.s. - SKLAD ŠLAPÁNOV		VAE CONTROLS, s. r. o.		ROZVÁDĚČ RM222 - POLE 10A,B - 15A,B		Prov. soubor: SO222			
					Vypr. FASULIS	OBNOVA ROZVODNY 222 a 223		nám. J. Gagarina 233/1		SEZNAM VÝKRESŮ		Část: E-ELEKTRO			
					Kont. HROMÁDKA			710 00 Ostrava				Stupeň: DVZ		Číslo výkresu: V2410148E003	
	Rev.	Změna	Datum	Jméno	Schv. JEDLIČKA	Zakázka č.: PRJ2410148								List: 002	
	1			2		3	4	5	6	7	8				


1		2		3		4		5		6		7		8	
Rádek	▲ 1 Vazba na Funkci	Patří pod	▲ 2 Označení	Označení typu	Popis položky							Výrobce	Katalogové číslo		
A	1	=EL2	+SO222.1-R +RM222+10A	-EL10A	SZ 2500	KOMFORTNÍ SVÍTIDLO, 100-240V, 900lm, IP20, ZÁSUVKA TYP E, CEE 7/5							RITTAL	2500.212	
	2	=EL2	+SO222.1-R +RM222+10A -EL10A		2507	KONEKTOR PRO KONCOVÝ SPÍNAČ							RITTAL	SZ 2507.400	
	3	=EL2	+SO222.1-R +RM222+10A -EL10A	-WL10A	SZ 2500	NAPÁJECÍ KABEL; ORANŽOVÝ; L=3000mm							RITTAL	2500.400	
	4	=EL2	+SO222.1-R +RM222+10A	-FA10A	iC60H B6/1, 6A	1- PÓLOVÝ JISTIČ Acti 9; CHAR. B; Icu=10kA							SCHNEIDER ELECTRIC	A9F06106	
	5	=EV2	+SO222.1-R +RM222+10A	-EV10A	SK 3241	VENTILÁTOR S FILTREM, 230VAC/40W, 230m³/h, IP54, RAL 7035							RITTAL	3241.100	
B	6	=EV2	+SO222.1-R +RM222+10A -EV10A		SK 3182	JEMNÉ FILTRAČNÍ VLOŽKY, PRO SK3240, SK3241							RITTAL	3182.100	
	7	=EV2	+SO222.1-R +RM222+10A -EV10A	VÝST. MŘÍŽKA	SK 3240	VÝSTUPNÍ MŘÍŽKA 255x255, RAL 7035							RITTAL	3240.200	
	8	=EV2	+SO222.1-R +RM222+10A	-FA10A	iC60H C2/1, 2A	1- PÓLOVÝ JISTIČ Acti 9; CHAR. C; Icu=10kA							SCHNEIDER ELECTRIC	A9F07102	
	9	=EV2	+SO222.1-R +RM222+10A -FA10A		iOF	POMOCNÝ KONTAKT Acti 9							SCHNEIDER ELECTRIC	A9A26904	
	10	=EV2	+SO222.1-R +RM222+10A	-FU1	OPVA10-1BN	2-PÓLOVÝ POJISTKOVÝ ODPÍNAČ 1+N 32A							OEZ Letohrad	41007	
C	11	=EV2	+SO222.1-R +RM222+10A	-ST10A	3110	TERMOSTAT; +5 ÷ +60°C							RITTAL	SK 3110.000	
	12	=RM222+10A	+SO222.1-R +RM222+10A	-FA1	iC60H C2/1, 2A	1- PÓLOVÝ JISTIČ Acti 9; CHAR. C; Icu=10kA							SCHNEIDER ELECTRIC	A9F07102	
	13	=RM222+10A	+SO222.1-R +RM222+10A	-FA3	GV2-ME08	3- PÓLOVÝ MOTOROVÝ SPOUŠTĚČ GV2-ME08, I=2,5-4A							SCHNEIDER ELECTRIC	GV2-ME08	
	14	=RM222+10A	+SO222.1-R +RM222+10A -FA3		GV AN11	JEDNOTKA POM. KONTAKTŮ 1NO, 1NC							SCHNEIDER ELECTRIC	GV AN11	
	15	=RM222+10A	+SO222.1-R +RM222+10A	-FA4	iC60H C6/1+N, 6A	2- PÓLOVÝ JISTIČ Acti 9; CHAR. C; Icu=10kA							SCHNEIDER ELECTRIC	A9F07606	
D	16	=RM222+10A	+SO222.1-R +RM222+10A	-HL1	HARMONY XB5	KOMPLETNÍ SIGNÁLKA LED 230VAC - ø22mm; ZELENÁ, IP66							SCHNEIDER ELECTRIC	XB5 AVM3	
	17	=RM222+10A	+SO222.1-R +RM222+10A	-HL2	HARMONY XB5	KOMPLETNÍ SIGNÁLKA LED 230VAC - ø22mm; ZELENÁ, IP66							SCHNEIDER ELECTRIC	XB5 AVM3	
	18	=RM222+10A	+SO222.1-R +RM222+10A	-KA1	ZELIO	POMOCNÉ RELÉ 230VAC, 2x PŘEPÍNAČÍ KONTAKT 12A, LED							SCHNEIDER ELECTRIC	RXM 2AB2P7	
	19	=RM222+10A	+SO222.1-R +RM222+10A -KA1		ZELIO	110-240V AC; RC ČLEN							SCHNEIDER ELECTRIC	RZM 041FU7	
	20	=RM222+10A	+SO222.1-R +RM222+10A -KA1		ZELIO	PATICE; ČERNÝ; CÍVKA ODDĚLENÁ OD KONTAKTŮ							SCHNEIDER ELECTRIC	RXZE2S108M	
E	21	=RM222+10A	+SO222.1-R +RM222+10A -KA1		ZELIO	PLASTOVÁ SPONA							SCHNEIDER ELECTRIC	RXZ R335	
	22	=RM222+10A	+SO222.1-R +RM222+10A -KA1		ZELIO	POPISOVACÍ ŠTÍTEK							SCHNEIDER ELECTRIC	RXZ L520	
	23	=RM222+10A	+SO222.1-R +RM222+10A	-QF3	3VA1116-3EE32-0AA0	3- PÓLOVÝ JISTIČ 3VA; PEVNÉ PROVEDENÍ; In=160A; Icu=25kA, Ir=112-160A, TERMOMAGNETICKÁ NADPROUDÁ SPOUŠŤ TM220 (ATFM), PŘEDNÍ PŘÍVOD							OEZ Letohrad	3VA1116-3EE32-0AA0	
	24	=RM222+10A	+SO222.1-R +RM222+10A -QF3		3VA9908-0BB11	PODPĚŤOVÁ SPOUŠŤ; OVLÁDACÍ NAPĚTÍ 24VDC PRO 3VA							OEZ	3VA9908-0BB11	
	25	=RM222+10A	+SO222.1-R +RM222+10A -QF3	-AUX1	3VA9988-0AA12	POMOCNÉ KONTAKTY 1xCO PRO 3VA							OEZ	4042949000037	
F	26	=RM222+10A	+SO222.1-R +RM222+10A -QF3	-AUX2	3VA9988-0AA12	POMOCNÉ KONTAKTY 1xCO PRO 3VA							OEZ	4042949000037	
	27	=RM222+10A	+SO222.1-R +RM222+10A -QF3	-AUX3	3VA9988-0AA12	POMOCNÉ KONTAKTY 1xCO PRO 3VA							OEZ	4042949000037	
	28	=RM222+10A	+SO222.1-R +RM222+10A	-SB1	HARMONY XB5	OVLADAČ STISKACÍ S NÁVRATEM - ø22mm; ČERNÝ, IP66							SCHNEIDER ELECTRIC	ZB5 AA2	
	29	=RM222+10A	+SO222.1-R +RM222+10A -SB1		HARMONY XB5	POLOSESTAVA: SPOJ. DÍL + SPINACÍ JEDNOTKA - 1xNC							SCHNEIDER ELECTRIC	ZB5 AZ102	
	30	=RM222+10A	+SO222.1-R +RM222+10A	-T1	LP604160T	ODDĚLOVACÍ TRANSFORMÁTOR, 400V/230VAC, 1600VA							Schrack	LP604160T	
	31	=RM222+10A	+SO222.1-R +RM222+10A	SKŘIŇ_800x600+ 200_DVEŘE_L_B OK_P_bez_ZAD	VX25	SKŘIŇ VČETNĚ PODSTAVEC, TYP VX25 RITTAL, HxWxD 2000+200x800x600, VČETNĚ BOČNICE A PODSTAVEC VPRAVO; DVEŘE LEVÉ; BEZ ZADNÍ STĚNY							RITTAL		
													</		


1			2		3		4	5	6	7	8	
Řádek	Množství	▲ 1 Vazba na Funkci	▲ 2 Patří pod		Označení typu	Popis položky				Výrobce	Katalogové číslo	
A	1	=EL2	+SO222.1-R +RM222+10A -X_EL		2,5mm²	TOPJOB S, 2-vodičová svorka, MODRÁ, Ex e, Ex i				WAGO	2002-1204	
	2	=EL2	+SO222.1-R +RM222+10A -X_EL		2,5mm²	TOPJOB S, 2-vodičová svorka, ZELENO-ŽLUTÁ, Ex e				WAGO	2002-1207	
	3	=EL2	+SO222.1-R +RM222+10A -X_EL		2,5mm²	TOPJOB S, 2-vodičová svorka, ŠEDÁ, Ex e				WAGO	2002-1201	
	4	=EL2	+SO222.1-R +RM222+10A -X_EL		END STOP 10mm	KONCOVÁ SVORKA BEZ ŠROUBŮ, 10mm, ŠEDÁ				WAGO	249-117	
	5	=EL2	+SO222.1-R +RM222+10A -X_EL		GROUP MARKER	NASTAVITELNÝ ŠTÍTEK, ŠEDÁ				WAGO	249-119	
	6	=EL2	+SO222.1-R +RM222+10A -X_EL		SEPARATOR 0,8mm	KONCOVÁ BOČNICE A SEPARÁTOR, 0,8mm, ŠEDÁ				WAGO	2002-1291	
	7	=ESD1	+SO222.1-R +RM222+10A -X30		2,5mm²	TOPJOB S, 2-vodičová svorka, ŠEDÁ, Ex e				WAGO	2002-1201	
B	8	=ESD1	+SO222.1-R +RM222+10A -X30		END STOP 10mm	KONCOVÁ SVORKA BEZ ŠROUBŮ, 10mm, ŠEDÁ				WAGO	249-117	
	9	=ESD1	+SO222.1-R +RM222+10A -X30		GROUP MARKER	NASTAVITELNÝ ŠTÍTEK, ŠEDÁ				WAGO	249-119	
	10	=ESD1	+SO222.1-R +RM222+10A -X30		SEPARATOR 0,8mm	KONCOVÁ BOČNICE A SEPARÁTOR, 0,8mm, ŠEDÁ				WAGO	2002-1291	
	11	=RM222+10A	+SO222.1-R +RM222+10A -X230-OVL		2,5mm²	TOPJOB S, 4-vodičová svorka, MODRÁ, EEx e				WAGO	2002-1404	
	12	=RM222+10A	+SO222.1-R +RM222+10A -X230-OVL		4mm²	TOPJOB S, 4-vodičová svorka, ŠEDÁ, EEx e				WAGO	2004-1401	
	13	=RM222+10A	+SO222.1-R +RM222+10A -X230-OVL		END STOP 10mm	KONCOVÁ SVORKA BEZ ŠROUBŮ, 10mm, ŠEDÁ				WAGO	249-117	
	14	=RM222+10A	+SO222.1-R +RM222+10A -X230-OVL		GROUP MARKER	NASTAVITELNÝ ŠTÍTEK, ŠEDÁ				WAGO	249-119	
C	15	=RM222+10A	+SO222.1-R +RM222+10A -X230-OVL		SEPARATOR 1mm	KONCOVÁ BOČNICE A SEPARÁTOR, 1mm, ORANŽOVÁ				WAGO	2004-1492	
	16	=RM222+10A	+SO222.1-R +RM222+10A -XDI		2,5mm²	TOPJOB S, 2-vodičová svorka, ZELENO-ŽLUTÁ, Ex e				WAGO	2002-1207	
	17	11	=RM222+10A	+SO222.1-R +RM222+10A -XDI		2,5mm²	TOPJOB S, 2-vodičová svorka, ŠEDÁ, Ex e				WAGO	2002-1201
	18	2	=RM222+10A	+SO222.1-R +RM222+10A -XDI		END STOP 10mm	KONCOVÁ SVORKA BEZ ŠROUBŮ, 10mm, ŠEDÁ				WAGO	249-117
	19	1	=RM222+10A	+SO222.1-R +RM222+10A -XDI		GROUP MARKER	NASTAVITELNÝ ŠTÍTEK, ŠEDÁ				WAGO	249-119
	20	1	=RM222+10A	+SO222.1-R +RM222+10A -XDI		SEPARATOR 0,8mm	KONCOVÁ BOČNICE A SEPARÁTOR, 0,8mm, ŠEDÁ				WAGO	2002-1291
	21	4	=RM222+10A	+SO222.1-R +RM222+10A -XDIP		2,5mm²	TOPJOB S, 2-vodičová svorka, ŠEDÁ, Ex e				WAGO	2002-1201
D	22	1	=RM222+10A	+SO222.1-R +RM222+10A -XDIP		END STOP 10mm	KONCOVÁ SVORKA BEZ ŠROUBŮ, 10mm, ŠEDÁ				WAGO	249-117
	23	1	=RM222+10A	+SO222.1-R +RM222+10A -XDIP		GROUP MARKER	NASTAVITELNÝ ŠTÍTEK, ŠEDÁ				WAGO	249-119
	24	1	=RM222+10A	+SO222.1-R +RM222+10A -XDIP		SEPARATOR 0,8mm	KONCOVÁ BOČNICE A SEPARÁTOR, 0,8mm, ŠEDÁ				WAGO	2002-1291
	25	1	=RM222+10A	+SO222.1-R +RM222+10A -X_VENT		2,5mm²	TOPJOB S, 4-vodičová svorka, MODRÁ, EEx e				WAGO	2002-1404
	26	1	=RM222+10A	+SO222.1-R +RM222+10A -X_VENT		2,5mm²	TOPJOB S, 4-vodičová svorka, ŠEDÁ, EEx e				WAGO	2002-1401
	27	1	=RM222+10A	+SO222.1-R +RM222+10A -X_VENT		END STOP 10mm	KONCOVÁ SVORKA BEZ ŠROUBŮ, 10mm, ŠEDÁ				WAGO	249-117
	28	1	=RM222+10A	+SO222.1-R +RM222+10A -X_VENT		GROUP MARKER	NASTAVITELNÝ ŠTÍTEK, ŠEDÁ				WAGO	249-119
E	29	1	=RM222+10A	+SO222.1-R +RM222+10A -X_VENT		SEPARATOR 0,8mm	KONCOVÁ BOČNICE A SEPARÁTOR, 0,8mm, ŠEDÁ				WAGO	2002-1291
F												
F												
F												
F												
F												
F												
F												
F												
F												
F												
F												
F												
F												
F												
F												
F												
F												
F												
F												
F												
F												
F												
F												
F												
F												
F												
F												
F												
F												
F												
F												
F												
F												
F												
F												
F												
F												
F												
F												
F												
F												
F												
F												
F												
F												
F												
F												
F												
F												
F												
F												
F												
F												
F												
F												
F												
F												
F												
F												
F												
F												
F												
F												
F												
F												
F												
F												
F												
F												
F												
F												
F												
F												
F												
F												
F												
F												
F												
F												
F												
F												
F												
F												
F												
F												
F												
F												
F												
F												
F												
F												
F												
F												
F												
F												
F												
F												
F												
F												
F												
F												
F												
F												
F												
F												
F												
F												
F												
F												
F												
F												
F												
F												
F												
F												
F												
F												
F												
F												
F												
F												
F												
F												
F												
F												
F												
F												
F												
F												
F												
F												
F												
F												
F												
F												
F												
F												
F												
F												
F												
F												
F												
F												
F												
F												
F												
F												
F												
F												
F												
F												
F												
F												
F												
F												
F												
F												
F												
F												
F												
F												
F												
F												
F												
F												
F												
F												
F												
F												
F												
F												
F												
F												
F												
F												
F												
F												
F												
F												
F												
F												
F												
F												
F												
F</												


1		2		3		4	5	6	7	8		
Řádek	▲ 1 Vazba na Funkci	Patří pod	▲ 2 Označení	Označení typu	Popis položky				Výrobce	Katalogové číslo		
A	1	=EL2	+SO222.1-R +RM222+11A	-EL11A	SZ 2500	KOMFORTNÍ SVÍTIDLO, 100-240V, 900lm, IP20, ZÁSUVKA TYP E, CEE 7/5				RITTAL	2500.212	
	2	=EL2	+SO222.1-R +RM222+11A	-EL11A	2507	KONEKTOR PRO KONCOVÝ SPÍNAČ				RITTAL	SZ 2507.400	
	3	=EL2	+SO222.1-R +RM222+11A	-EL11A	-WL11A	SZ 2500	PROPOJOVACÍ KABEL; ORANŽOVÝ; L=1000mm				RITTAL	2500.430
	4	=EV2	+SO222.1-R +RM222+11A	-EV11A	SK 3241	VENTILÁTOR S FILTREM, 230VAC/40W, 230m³/h, IP54, RAL 7035				RITTAL	3241.100	
	5	=EV2	+SO222.1-R +RM222+11A	-EV11A	SK 3182	JEMNÉ FILTRAČNÍ VLOŽKY, PRO SK3240, SK3241				RITTAL	3182.100	
B	6	=EV2	+SO222.1-R +RM222+11A	-EV11A	VÝST. MŘÍŽKA	SK 3240	VÝSTUPNÍ MŘÍŽKA 255x255, RAL 7035				RITTAL	3240.200
	7	=EV2	+SO222.1-R +RM222+11A	-FA11A	iC60H C2/1, 2A	1- PÓLOVÝ JISTIČ Acti 9; CHAR. C; Icu=10kA				SCHNEIDER ELECTRIC	A9F07102	
	8	=EV2	+SO222.1-R +RM222+11A	-FA11A	iOF	POMOCNÝ KONTAKT Acti 9				SCHNEIDER ELECTRIC	A9A26904	
	9	=EV2	+SO222.1-R +RM222+11A	-ST11A	3110	TERMOSTAT; +5 ÷ +60°C				RITTAL	SK 3110.000	
	10	=RM222+11A	+SO222.1-R +RM222+11A	-FU1	OPVP14-3	3-PÓLOVÝ POJISTKOVÝ ODPÍNAČ, 14x51, 690Vac				OEZ Letohrad	41026	
C	11	=RM222+11A	+SO222.1-R +RM222+11A	-FU1	PV14/50A gG	VÁLCOVÁ POJISTKA CHAR. gG NAPĚTÍ 500V, 50A				OEZ Letohrad	06736	
	12	=RM222+11A	+SO222.1-R +RM222+11A	-FU1	PV14/50A gG	VÁLCOVÁ POJISTKA CHAR. gG NAPĚTÍ 500V, 50A				OEZ Letohrad	06736	
	13	=RM222+11A	+SO222.1-R +RM222+11A	-FU1	PV14/50A gG	VÁLCOVÁ POJISTKA CHAR. gG NAPĚTÍ 500V, 50A				OEZ Letohrad	06736	
	14	=RM222+11A	+SO222.1-R +RM222+11A	SKŘÍŇ_800x600+200_DVEŘE_L_be z_ZAD	VX25	SKŘÍŇ VČETNĚ PODSTAVEC, TYP VX25 RITTAL, HxWxD 2000+200x800x600; DVEŘE LEVÉ; BEZ ZADNÍ STĚNY				RITTAL		
	15	=SO2201	+SO222.1-R +RM222+11A	-FA1	GV2-ME08	3- PÓLOVÝ MOTOROVÝ SPOUŠTĚČ GV2-ME08, I=2,5-4A				SCHNEIDER ELECTRIC	GV2-ME08	
D	16	=SO2201	+SO222.1-R +RM222+11A	-FA1	GV AN11	JEDNOTKA POM. KONTAKTŮ 1NO, 1NC				SCHNEIDER ELECTRIC	GV AN11	
	17	=SO2201	+SO222.1-R +RM222+11A	-FA2	iC60H C2/1+N, 2A	2- PÓLOVÝ JISTIČ Acti 9; CHAR. C; Icu=10kA				SCHNEIDER ELECTRIC	A9F07602	
	18	=SO2201	+SO222.1-R +RM222+11A	-KA1	ZELIO	POMOCNÉ RELÉ 230VAC, 2x PŘEPÍNAČÍ KONTAKT 12A, LED				SCHNEIDER ELECTRIC	RXM 2AB2P7	
	19	=SO2201	+SO222.1-R +RM222+11A	-KA1	ZELIO	110-240V AC; RC ČLEN				SCHNEIDER ELECTRIC	RZM 041FU7	
	20	=SO2201	+SO222.1-R +RM222+11A	-KA1	ZELIO	PATICE; ČERNÝ; CÍVKA ODDĚLENÁ OD KONTAKTŮ				SCHNEIDER ELECTRIC	RXZE2S108M	
E	21	=SO2201	+SO222.1-R +RM222+11A	-KA1	ZELIO	PLASTOVÁ SPONA				SCHNEIDER ELECTRIC	RXZ R335	
	22	=SO2201	+SO222.1-R +RM222+11A	-KA1	ZELIO	POPISOVACÍ ŠTÍTEK				SCHNEIDER ELECTRIC	RXZ L520	
	23	=SO2201	+SO222.1-R +RM222+11A	-KA2	ZELIO	POMOCNÉ RELÉ 230VAC, 2x PŘEPÍNAČÍ KONTAKT 12A, LED				SCHNEIDER ELECTRIC	RXM 2AB2P7	
	24	=SO2201	+SO222.1-R +RM222+11A	-KA2	ZELIO	110-240V AC; RC ČLEN				SCHNEIDER ELECTRIC	RZM 041FU7	
	25	=SO2201	+SO222.1-R +RM222+11A	-KA2	ZELIO	PATICE; ČERNÝ; CÍVKA ODDĚLENÁ OD KONTAKTŮ				SCHNEIDER ELECTRIC	RXZE2S108M	
F	26	=SO2201	+SO222.1-R +RM222+11A	-KA2	ZELIO	PLASTOVÁ SPONA				SCHNEIDER ELECTRIC	RXZ R335	
	27	=SO2201	+SO222.1-R +RM222+11A	-KA2	ZELIO	POPISOVACÍ ŠTÍTEK				SCHNEIDER ELECTRIC	RXZ L520	
	28	=SO2201	+SO222.1-R +RM222+11A	-KA3	ZELIO	POMOCNÉ RELÉ 230VAC, 4x PŘEPÍNAČÍ KONTAKT 6A, LED				SCHNEIDER ELECTRIC	RXM 4AB2P7	
	29	=SO2201	+SO222.1-R +RM222+11A	-KA3	ZELIO	PATICE; ČERNÝ; CÍVKA ODDĚLENÁ OD KONTAKTŮ				SCHNEIDER ELECTRIC	RXZ E2S114M	
	30	=SO2201	+SO222.1-R +RM222+11A	-KA3	ZELIO	POPISOVACÍ ŠTÍTEK				SCHNEIDER ELECTRIC	RXZ L520	
	31	=SO2201	+SO222.1-R +RM222+11A	-KA3	ZELIO	PLASTOVÁ SPONA				SCHNEIDER ELECTRIC	RXZ R335	
				Datum	31.01.2025	Projekt: ČEPRO a.s. - SKLAD ŠLAPÁNOV OBNOVA ROZVODNY 222 a 223		Prov. soubor: SO222		=		
				Vypr.	FASULIS			Část: E-ELEKTRO		+SO222.1-R+RM222+11A		
				Kont.	HROMÁDKA			Stupeň: DVZ				
Rev.		Změna	Datum	Jméno	Schv.	JEDLIČKA	Zakázka č.: PRJ2410148	Číslo výkresu: V2410148E003		List: 005		
1		2		3		4	5	6	7	8		

1		2		3		4	5	6	7	8					
Řádek	▲ 1 Vazba na Funkci	Patří pod		▲ 2 Označení	Označení typu	Popis položky			Výrobce	Katalogové číslo					
A	32	=SO2201	+SO222.1-R +RM222+11A -KA3		ZELIO	110-240V AC/DC; RC ČLEN			SCHNEIDER ELECTRIC	RXM 041FU7					
	33	=SO2201	+SO222.1-R +RM222+11A	-KF1	SIRIUS 3RN2	TERMISTOROVÉ RELÉ 24-240V AC/DC, 2x PŘEPÍNAČÍ KONTAKT 5A, Atex			SIEMENS	3RN2011-1BW30					
	34	=SO2201	+SO222.1-R +RM222+11A	-KM1	LC1 D09P7	3- PÓLOVÝ STYKAČ, 230V AC, 9A, AC3			SCHNEIDER ELECTRIC	LC1 D09P7					
	35	=SO2201	+SO222.1-R +RM222+11A -KM1		LAD9V6	REVERSAČNÍ PROPOJKA			SCHNEIDER ELECTRIC	LAD9V6					
	36	=SO2201	+SO222.1-R +RM222+11A	-KM2	LC1 D09P7	3- PÓLOVÝ STYKAČ, 230V AC, 9A, AC3			SCHNEIDER ELECTRIC	LC1 D09P7					
B	37	=SO2201	+SO222.1-R +RM222+11A	-R1	1K/0,25W	REZISTOR 1K/0,25W			-	-					
	38	=SO2202	+SO222.1-R +RM222+11A	-FA1	GV2-ME08	3- PÓLOVÝ MOTOROVÝ SPOUŠTĚČ GV2-ME08, I=2,5-4A			SCHNEIDER ELECTRIC	GV2-ME08					
	39	=SO2202	+SO222.1-R +RM222+11A -FA1		GV AN11	JEDNOTKA POM. KONTAKTŮ 1NO, 1NC			SCHNEIDER ELECTRIC	GV AN11					
	40	=SO2202	+SO222.1-R +RM222+11A	-FA2	iC60H C2/1+N, 2A	2- PÓLOVÝ JISTIČ Acti 9; CHAR. C; Icu=10kA			SCHNEIDER ELECTRIC	A9F07602					
	41	=SO2202	+SO222.1-R +RM222+11A	-KA1	ZELIO	POMOCNÉ RELÉ 230VAC, 2x PŘEPÍNAČÍ KONTAKT 12A, LED			SCHNEIDER ELECTRIC	RXM 2AB2P7					
C	42	=SO2202	+SO222.1-R +RM222+11A -KA1		ZELIO	110-240V AC; RC ČLEN			SCHNEIDER ELECTRIC	RZM 041FU7					
	43	=SO2202	+SO222.1-R +RM222+11A -KA1		ZELIO	PATICE; ČERNÝ; CÍVKA ODDĚLENÁ OD KONTAKTŮ			SCHNEIDER ELECTRIC	RXZE2S108M					
	44	=SO2202	+SO222.1-R +RM222+11A -KA1		ZELIO	PLASTOVÁ SPONA			SCHNEIDER ELECTRIC	RXZ R335					
	45	=SO2202	+SO222.1-R +RM222+11A -KA1		ZELIO	POPISOVACÍ ŠTÍTEK			SCHNEIDER ELECTRIC	RXZ L520					
	46	=SO2202	+SO222.1-R +RM222+11A	-KA2	ZELIO	POMOCNÉ RELÉ 230VAC, 2x PŘEPÍNAČÍ KONTAKT 12A, LED			SCHNEIDER ELECTRIC	RXM 2AB2P7					
D	47	=SO2202	+SO222.1-R +RM222+11A -KA2		ZELIO	110-240V AC; RC ČLEN			SCHNEIDER ELECTRIC	RZM 041FU7					
	48	=SO2202	+SO222.1-R +RM222+11A -KA2		ZELIO	PATICE; ČERNÝ; CÍVKA ODDĚLENÁ OD KONTAKTŮ			SCHNEIDER ELECTRIC	RXZE2S108M					
	49	=SO2202	+SO222.1-R +RM222+11A -KA2		ZELIO	PLASTOVÁ SPONA			SCHNEIDER ELECTRIC	RXZ R335					
	50	=SO2202	+SO222.1-R +RM222+11A -KA2		ZELIO	POPISOVACÍ ŠTÍTEK			SCHNEIDER ELECTRIC	RXZ L520					
	51	=SO2202	+SO222.1-R +RM222+11A	-KA3	ZELIO	POMOCNÉ RELÉ 230VAC, 4x PŘEPÍNAČÍ KONTAKT 6A, LED			SCHNEIDER ELECTRIC	RXM 4AB2P7					
E	52	=SO2202	+SO222.1-R +RM222+11A -KA3		ZELIO	PATICE; ČERNÝ; CÍVKA ODDĚLENÁ OD KONTAKTŮ			SCHNEIDER ELECTRIC	RXZ E2S114M					
	53	=SO2202	+SO222.1-R +RM222+11A -KA3		ZELIO	POPISOVACÍ ŠTÍTEK			SCHNEIDER ELECTRIC	RXZ L520					
	54	=SO2202	+SO222.1-R +RM222+11A -KA3		ZELIO	PLASTOVÁ SPONA			SCHNEIDER ELECTRIC	RXZ R335					
	55	=SO2202	+SO222.1-R +RM222+11A -KA3		ZELIO	110-240V AC/DC; RC ČLEN			SCHNEIDER ELECTRIC	RXM 041FU7					
	56	=SO2202	+SO222.1-R +RM222+11A	-KF1	SIRIUS 3RN2	TERMISTOROVÉ RELÉ 24-240V AC/DC, 2x PŘEPÍNAČÍ KONTAKT 5A, Atex			SIEMENS	3RN2011-1BW30					
F	57	=SO2202	+SO222.1-R +RM222+11A	-KM1	LC1 D09P7	3- PÓLOVÝ STYKAČ, 230V AC, 9A, AC3			SCHNEIDER ELECTRIC	LC1 D09P7					
	58	=SO2202	+SO222.1-R +RM222+11A -KM1		LAD9V6	REVERSAČNÍ PROPOJKA			SCHNEIDER ELECTRIC	LAD9V6					
	59	=SO2202	+SO222.1-R +RM222+11A	-KM2	LC1 D09P7	3- PÓLOVÝ STYKAČ, 230V AC, 9A, AC3			SCHNEIDER ELECTRIC	LC1 D09P7					
	60	=SO2203	+SO222.1-R +RM222+11A	-FA1	GV2-ME08	3- PÓLOVÝ MOTOROVÝ SPOUŠTĚČ GV2-ME08, I=2,5-4A			SCHNEIDER ELECTRIC	GV2-ME08					
	61	=SO2203	+SO222.1-R +RM222+11A -FA1		GV AN11	JEDNOTKA POM. KONTAKTŮ 1NO, 1NC			SCHNEIDER ELECTRIC	GV AN11					
F	62	=SO2203	+SO222.1-R +RM222+11A	-FA2	iC60H C2/1+N, 2A	2- PÓLOVÝ JISTIČ Acti 9; CHAR. C; Icu=10kA			SCHNEIDER ELECTRIC	A9F07602					
	63	=SO2203	+SO222.1-R +RM222+11A	-KA1	ZELIO	POMOCNÉ RELÉ 230VAC, 2x PŘEPÍNAČÍ KONTAKT 12A, LED			SCHNEIDER ELECTRIC	RXM 2AB2P7					
	64	=SO2203	+SO222.1-R +RM222+11A -KA1		ZELIO	110-240V AC; RC ČLEN			SCHNEIDER ELECTRIC	RZM 041FU7					
				Datum	31.01.2025	Projekt: ČEPRO a.s. - SKLAD ŠLAPÁNOV OBNOVA ROZVODNY 222 a 223		 VAE CONTROLS, s. r. o. nám. J. Gagarina 233/1 710 00 Ostrava	ROZVÁDĚČ RM222 - POLE 10A,B - 15A,B SEZNAM ZAŘÍZENÍ - POLE +11A PŘÍSTROJE		Prov. soubor: SO222 Část: E-ELEKTRO		=		
				Vypr.	FASULIS								+SO222.1-R+RM222+11A		
				Kont.	HROMÁDKA										
Rev.	Změna		Datum	Jméno	Schv.	JEDLIČKA	Zakázka č.: PRJ2410148				Stupeň: DVZ		Číslo výkresu: V2410148E003		List: 005
1		2		3		4		5		6		7		8	

1		2		3		4	5	6	7	8	
Řádek	▲ 1 Vazba na Funkci	Patří pod	▲ 2 Označení	Označení typu	Popis položky				Výrobce	Katalogové číslo	
A	65	=SO2203	+SO222.1-R +RM222+11A -KA1		ZELIO	PATICE; ČERNÝ; CÍVKA ODDĚLENÁ OD KONTAKTŮ				SCHNEIDER ELECTRIC	RXZE2S108M
	66	=SO2203	+SO222.1-R +RM222+11A -KA1		ZELIO	PLASTOVÁ SPONA				SCHNEIDER ELECTRIC	RXZ R335
	67	=SO2203	+SO222.1-R +RM222+11A -KA1		ZELIO	POPISOVACÍ ŠTÍTEK				SCHNEIDER ELECTRIC	RXZ L520
	68	=SO2203	+SO222.1-R +RM222+11A -KA2		ZELIO	POMOCNÉ RELÉ 230VAC, 2x PŘEPÍNAČÍ KONTAKT 12A, LED				SCHNEIDER ELECTRIC	RXM 2AB2P7
B	69	=SO2203	+SO222.1-R +RM222+11A -KA2		ZELIO	110-240V AC; RC ČLEN				SCHNEIDER ELECTRIC	RZM 041FU7
	70	=SO2203	+SO222.1-R +RM222+11A -KA2		ZELIO	PATICE; ČERNÝ; CÍVKA ODDĚLENÁ OD KONTAKTŮ				SCHNEIDER ELECTRIC	RXZE2S108M
	71	=SO2203	+SO222.1-R +RM222+11A -KA2		ZELIO	PLASTOVÁ SPONA				SCHNEIDER ELECTRIC	RXZ R335
	72	=SO2203	+SO222.1-R +RM222+11A -KA2		ZELIO	POPISOVACÍ ŠTÍTEK				SCHNEIDER ELECTRIC	RXZ L520
	73	=SO2203	+SO222.1-R +RM222+11A -KA3		ZELIO	POMOCNÉ RELÉ 230VAC, 4x PŘEPÍNAČÍ KONTAKT 6A, LED				SCHNEIDER ELECTRIC	RXM 4AB2P7
	74	=SO2203	+SO222.1-R +RM222+11A -KA3		ZELIO	PATICE; ČERNÝ; CÍVKA ODDĚLENÁ OD KONTAKTŮ				SCHNEIDER ELECTRIC	RXZ E2S114M
C	75	=SO2203	+SO222.1-R +RM222+11A -KA3		ZELIO	POPISOVACÍ ŠTÍTEK				SCHNEIDER ELECTRIC	RXZ L520
	76	=SO2203	+SO222.1-R +RM222+11A -KA3		ZELIO	PLASTOVÁ SPONA				SCHNEIDER ELECTRIC	RXZ R335
	77	=SO2203	+SO222.1-R +RM222+11A -KA3		ZELIO	110-240V AC/DC; RC ČLEN				SCHNEIDER ELECTRIC	RXM 041FU7
	78	=SO2203	+SO222.1-R +RM222+11A -KF1		SIRIUS 3RN2	TERMISTOROVÉ RELÉ 24-240V AC/DC, 2x PŘEPÍNAČÍ KONTAKT 5A, Atex				SIEMENS	3RN2011-1BW30
	79	=SO2203	+SO222.1-R +RM222+11A -KM1		LC1 D09P7	3- PÓLOVÝ STYKAČ, 230V AC, 9A, AC3				SCHNEIDER ELECTRIC	LC1 D09P7
D	80	=SO2203	+SO222.1-R +RM222+11A -KM1		LAD9V6	REVERSAČNÍ PROPOJKA				SCHNEIDER ELECTRIC	LAD9V6
	81	=SO2203	+SO222.1-R +RM222+11A -KM2		LC1 D09P7	3- PÓLOVÝ STYKAČ, 230V AC, 9A, AC3				SCHNEIDER ELECTRIC	LC1 D09P7
	82	=SO2204	+SO222.1-R +RM222+11A -FA1		GV2-ME08	3- PÓLOVÝ MOTOROVÝ SPOUŠTĚČ GV2-ME08, I=2,5-4A				SCHNEIDER ELECTRIC	GV2-ME08
	83	=SO2204	+SO222.1-R +RM222+11A -FA1		GV AN11	JEDNOTKA POM. KONTAKTŮ 1NO, 1NC				SCHNEIDER ELECTRIC	GV AN11
	84	=SO2204	+SO222.1-R +RM222+11A -FA2		iC60H C2/1+N, 2A	2- PÓLOVÝ JISTIČ Acti 9; CHAR. C; Icu=10kA				SCHNEIDER ELECTRIC	A9F07602
	85	=SO2204	+SO222.1-R +RM222+11A -KA1		ZELIO	POMOCNÉ RELÉ 230VAC, 2x PŘEPÍNAČÍ KONTAKT 12A, LED				SCHNEIDER ELECTRIC	RXM 2AB2P7
	86	=SO2204	+SO222.1-R +RM222+11A -KA1		ZELIO	110-240V AC; RC ČLEN				SCHNEIDER ELECTRIC	RZM 041FU7
	87	=SO2204	+SO222.1-R +RM222+11A -KA1		ZELIO	PATICE; ČERNÝ; CÍVKA ODDĚLENÁ OD KONTAKTŮ				SCHNEIDER ELECTRIC	RXZE2S108M
E	88	=SO2204	+SO222.1-R +RM222+11A -KA1		ZELIO	PLASTOVÁ SPONA				SCHNEIDER ELECTRIC	RXZ R335
	89	=SO2204	+SO222.1-R +RM222+11A -KA1		ZELIO	POPISOVACÍ ŠTÍTEK				SCHNEIDER ELECTRIC	RXZ L520
	90	=SO2204	+SO222.1-R +RM222+11A -KA2		ZELIO	POMOCNÉ RELÉ 230VAC, 2x PŘEPÍNAČÍ KONTAKT 12A, LED				SCHNEIDER ELECTRIC	RXM 2AB2P7
	91	=SO2204	+SO222.1-R +RM222+11A -KA2		ZELIO	110-240V AC; RC ČLEN				SCHNEIDER ELECTRIC	RZM 041FU7
	92	=SO2204	+SO222.1-R +RM222+11A -KA2		ZELIO	PATICE; ČERNÝ; CÍVKA ODDĚLENÁ OD KONTAKTŮ				SCHNEIDER ELECTRIC	RXZE2S108M
F	93	=SO2204	+SO222.1-R +RM222+11A -KA2		ZELIO	PLASTOVÁ SPONA				SCHNEIDER ELECTRIC	RXZ R335
	94	=SO2204	+SO222.1-R +RM222+11A -KA2		ZELIO	POPISOVACÍ ŠTÍTEK				SCHNEIDER ELECTRIC	RXZ L520
	95	=SO2204	+SO222.1-R +RM222+11A -KA3		ZELIO	POMOCNÉ RELÉ 230VAC, 4x PŘEPÍNAČÍ KONTAKT 6A, LED				SCHNEIDER ELECTRIC	RXM 4AB2P7
F											
				Datum	31.01.2025	Projekt: ČEPRO a.s. - SKLAD ŠLAPÁNOV OBNOVA ROZVODNY 222 a 223		Prov. soubor: SO222		=	
				Vypr.	FASULIS	 VAE CONTROLS, s. r. o. nám. J. Gagarina 233/1 710 00 Ostrava		Část: E-ELEKTRO		+SO222.1-R+RM222+11A	
				Kont.	HROMÁDKA			Stupeň: DVZ		Číslo výkresu: V2410148E003	List: 005
Rev.	Změna	Datum	Jméno	Schv.	JEDLIČKA	Zakázka č.: PRJ2410148					
1		2		3		4		5		8	


1		2		3		4	5	6	7	8					
Řádek	▲ 1 Vazba na Funkci	Patří pod	▲ 2 Označení	Označení typu	Popis položky				Výrobce	Katalogové číslo					
A	96	=SO2204	+SO222.1-R +RM222+11A -KA3		ZELIO	PATICE; ČERNÝ; CÍVKA ODDĚLENÁ OD KONTAKTŮ				SCHNEIDER ELECTRIC	RXZ E2S114M				
	97	=SO2204	+SO222.1-R +RM222+11A -KA3		ZELIO	POPISOVACÍ ŠTÍTEK				SCHNEIDER ELECTRIC	RXZ L520				
	98	=SO2204	+SO222.1-R +RM222+11A -KA3		ZELIO	PLASTOVÁ SPONA				SCHNEIDER ELECTRIC	RXZ R335				
	99	=SO2204	+SO222.1-R +RM222+11A -KA3		ZELIO	110-240V AC/DC; RC ČLEN				SCHNEIDER ELECTRIC	RXM 041FU7				
B	100	=SO2204	+SO222.1-R +RM222+11A	-KF1	SIRIUS 3RN2	TERMISTOROVÉ RELÉ 24-240V AC/DC, 2x PŘEPÍNAČÍ KONTAKT 5A, Atex				SIEMENS	3RN2011-1BW30				
	101	=SO2204	+SO222.1-R +RM222+11A	-KM1	LC1 D09P7	3- PÓLOVÝ STYKAČ, 230V AC, 9A, AC3				SCHNEIDER ELECTRIC	LC1 D09P7				
	102	=SO2204	+SO222.1-R +RM222+11A -KM1		LAD9V6	REVERSAČNÍ PROPOJKA				SCHNEIDER ELECTRIC	LAD9V6				
	103	=SO2204	+SO222.1-R +RM222+11A	-KM2	LC1 D09P7	3- PÓLOVÝ STYKAČ, 230V AC, 9A, AC3				SCHNEIDER ELECTRIC	LC1 D09P7				
C	104	=SO2204	+SO222.1-R +RM222+11A	-R1	1K/0,25W	REZISTOR 1K/0,25W				-	-				
	105	=SO2205	+SO222.1-R +RM222+11A	-FA1	GV2-ME08	3- PÓLOVÝ MOTOROVÝ SPOUŠTĚČ GV2-ME08, I=2,5-4A				SCHNEIDER ELECTRIC	GV2-ME08				
	106	=SO2205	+SO222.1-R +RM222+11A -FA1		GV AN11	JEDNOTKA POM. KONTAKTŮ 1NO, 1NC				SCHNEIDER ELECTRIC	GV AN11				
	107	=SO2205	+SO222.1-R +RM222+11A	-FA2	iC60H C2/1+N, 2A	2- PÓLOVÝ JISTIČ Acti 9; CHAR. C; Icu=10kA				SCHNEIDER ELECTRIC	A9F07602				
D	108	=SO2205	+SO222.1-R +RM222+11A	-KA1	ZELIO	POMOCNÉ RELÉ 230VAC, 2x PŘEPÍNAČÍ KONTAKT 12A, LED				SCHNEIDER ELECTRIC	RXM 2AB2P7				
	109	=SO2205	+SO222.1-R +RM222+11A -KA1		ZELIO	110-240V AC; RC ČLEN				SCHNEIDER ELECTRIC	RZM 041FU7				
	110	=SO2205	+SO222.1-R +RM222+11A -KA1		ZELIO	PATICE; ČERNÝ; CÍVKA ODDĚLENÁ OD KONTAKTŮ				SCHNEIDER ELECTRIC	RXZE2S108M				
	111	=SO2205	+SO222.1-R +RM222+11A -KA1		ZELIO	PLASTOVÁ SPONA				SCHNEIDER ELECTRIC	RXZ R335				
E	112	=SO2205	+SO222.1-R +RM222+11A -KA1		ZELIO	POPISOVACÍ ŠTÍTEK				SCHNEIDER ELECTRIC	RXZ L520				
	113	=SO2205	+SO222.1-R +RM222+11A	-KA2	ZELIO	POMOCNÉ RELÉ 230VAC, 2x PŘEPÍNAČÍ KONTAKT 12A, LED				SCHNEIDER ELECTRIC	RXM 2AB2P7				
	114	=SO2205	+SO222.1-R +RM222+11A -KA2		ZELIO	110-240V AC; RC ČLEN				SCHNEIDER ELECTRIC	RZM 041FU7				
	115	=SO2205	+SO222.1-R +RM222+11A -KA2		ZELIO	PATICE; ČERNÝ; CÍVKA ODDĚLENÁ OD KONTAKTŮ				SCHNEIDER ELECTRIC	RXZE2S108M				
F	116	=SO2205	+SO222.1-R +RM222+11A -KA2		ZELIO	PLASTOVÁ SPONA				SCHNEIDER ELECTRIC	RXZ R335				
	117	=SO2205	+SO222.1-R +RM222+11A -KA2		ZELIO	POPISOVACÍ ŠTÍTEK				SCHNEIDER ELECTRIC	RXZ L520				
	118	=SO2205	+SO222.1-R +RM222+11A	-KA3	ZELIO	POMOCNÉ RELÉ 230VAC, 4x PŘEPÍNAČÍ KONTAKT 6A, LED				SCHNEIDER ELECTRIC	RXM 4AB2P7				
	119	=SO2205	+SO222.1-R +RM222+11A -KA3		ZELIO	PATICE; ČERNÝ; CÍVKA ODDĚLENÁ OD KONTAKTŮ				SCHNEIDER ELECTRIC	RXZ E2S114M				
G	120	=SO2205	+SO222.1-R +RM222+11A -KA3		ZELIO	POPISOVACÍ ŠTÍTEK				SCHNEIDER ELECTRIC	RXZ L520				
	121	=SO2205	+SO222.1-R +RM222+11A -KA3		ZELIO	PLASTOVÁ SPONA				SCHNEIDER ELECTRIC	RXZ R335				
	122	=SO2205	+SO222.1-R +RM222+11A -KA3		ZELIO	110-240V AC/DC; RC ČLEN				SCHNEIDER ELECTRIC	RXM 041FU7				
	123	=SO2205	+SO222.1-R +RM222+11A	-KF1	SIRIUS 3RN2	TERMISTOROVÉ RELÉ 24-240V AC/DC, 2x PŘEPÍNAČÍ KONTAKT 5A, Atex				SIEMENS	3RN2011-1BW30				
H	124	=SO2205	+SO222.1-R +RM222+11A	-KM1	LC1 D09P7	3- PÓLOVÝ STYKAČ, 230V AC, 9A, AC3				SCHNEIDER ELECTRIC	LC1 D09P7				
	125	=SO2205	+SO222.1-R +RM222+11A -KM1		LAD9V6	REVERSAČNÍ PROPOJKA				SCHNEIDER ELECTRIC	LAD9V6				
	126	=SO2205	+SO222.1-R +RM222+11A	-KM2	LC1 D09P7	3- PÓLOVÝ STYKAČ, 230V AC, 9A, AC3				SCHNEIDER ELECTRIC	LC1 D09P7				
	127	=SO2205	+SO222.1-R +RM222+11A	-R1	1K/0,25W	REZISTOR 1K/0,25W				-	-				
I	128	=SO2206	+SO222.1-R +RM222+11A	-FA1	GV2-ME08	3- PÓLOVÝ MOTOROVÝ SPOUŠTĚČ GV2-ME08, I=2,5-4A				SCHNEIDER ELECTRIC	GV2-ME08				
				Datum	31.01.2025	Projekt: ČEPRO a.s. - SKLAD ŠLAPÁNOV OBNOVA ROZVODNY 222 a 223		 VAE CONTROLS, s. r. o. nám. J. Gagarina 233/1 710 00 Ostrava	ROZVÁDĚČ RM222 - POLE 10A,B - 15A,B SEZNAM ZAŘÍZENÍ - POLE +11A PŘÍSTROJE		Prov. soubor: SO222 Část: E-ELEKTRO		=		
				Vypr.	FASULIS								+SO222.1-R+RM222+11A		
				Kont.	HROMÁDKA										
Rev.		Změna	Datum	Jméno	Schv.	JEDLIČKA	Zakázka č.: PRJ2410148				Stupeň: DVZ		Číslo výkresu: V2410148E003		List: 005
1		2		3		4		5		6		7		8	


1		2		3		4	5	6	7	8						
Řádek	▲ 1 Vazba na Funkci	Patří pod	▲ 2 Označení	Označení typu	Popis položky				Výrobce	Katalogové číslo						
A	129	=SO2206	+SO222.1-R +RM222+11A -FA1		GV AN11	JEDNOTKA POM. KONTAKTŮ 1NO, 1NC				SCHNEIDER ELECTRIC	GV AN11					
	130	=SO2206	+SO222.1-R +RM222+11A -FA2		iC60H C2/1+N, 2A	2- PÓLOVÝ JISTIČ Acti 9; CHAR. C; Icu=10kA				SCHNEIDER ELECTRIC	A9F07602					
	131	=SO2206	+SO222.1-R +RM222+11A -KA1		ZELIO	POMOCNÉ RELÉ 230VAC, 2x PŘEPÍNAČÍ KONTAKT 12A, LED				SCHNEIDER ELECTRIC	RXM 2AB2P7					
	132	=SO2206	+SO222.1-R +RM222+11A -KA1		ZELIO	110-240V AC; RC ČLEN				SCHNEIDER ELECTRIC	RZM 041FU7					
	133	=SO2206	+SO222.1-R +RM222+11A -KA1		ZELIO	PATICE; ČERNÝ; CÍVKA ODDĚLENÁ OD KONTAKTŮ				SCHNEIDER ELECTRIC	RXZE2S108M					
B	134	=SO2206	+SO222.1-R +RM222+11A -KA1		ZELIO	PLASTOVÁ SPONA				SCHNEIDER ELECTRIC	RXZ R335					
	135	=SO2206	+SO222.1-R +RM222+11A -KA1		ZELIO	POPISOVACÍ ŠTÍTEK				SCHNEIDER ELECTRIC	RXZ L520					
	136	=SO2206	+SO222.1-R +RM222+11A -KA2		ZELIO	POMOCNÉ RELÉ 230VAC, 2x PŘEPÍNAČÍ KONTAKT 12A, LED				SCHNEIDER ELECTRIC	RXM 2AB2P7					
	137	=SO2206	+SO222.1-R +RM222+11A -KA2		ZELIO	110-240V AC; RC ČLEN				SCHNEIDER ELECTRIC	RZM 041FU7					
	138	=SO2206	+SO222.1-R +RM222+11A -KA2		ZELIO	PATICE; ČERNÝ; CÍVKA ODDĚLENÁ OD KONTAKTŮ				SCHNEIDER ELECTRIC	RXZE2S108M					
C	139	=SO2206	+SO222.1-R +RM222+11A -KA2		ZELIO	PLASTOVÁ SPONA				SCHNEIDER ELECTRIC	RXZ R335					
	140	=SO2206	+SO222.1-R +RM222+11A -KA2		ZELIO	POPISOVACÍ ŠTÍTEK				SCHNEIDER ELECTRIC	RXZ L520					
	141	=SO2206	+SO222.1-R +RM222+11A -KA3		ZELIO	POMOCNÉ RELÉ 230VAC, 4x PŘEPÍNAČÍ KONTAKT 6A, LED				SCHNEIDER ELECTRIC	RXM 4AB2P7					
	142	=SO2206	+SO222.1-R +RM222+11A -KA3		ZELIO	PATICE; ČERNÝ; CÍVKA ODDĚLENÁ OD KONTAKTŮ				SCHNEIDER ELECTRIC	RXZ E2S114M					
	143	=SO2206	+SO222.1-R +RM222+11A -KA3		ZELIO	POPISOVACÍ ŠTÍTEK				SCHNEIDER ELECTRIC	RXZ L520					
D	144	=SO2206	+SO222.1-R +RM222+11A -KA3		ZELIO	PLASTOVÁ SPONA				SCHNEIDER ELECTRIC	RXZ R335					
	145	=SO2206	+SO222.1-R +RM222+11A -KA3		ZELIO	110-240V AC/DC; RC ČLEN				SCHNEIDER ELECTRIC	RXM 041FU7					
	146	=SO2206	+SO222.1-R +RM222+11A -KF1		SIRIUS 3RN2	TERMISTOROVÉ RELÉ 24-240V AC/DC, 2x PŘEPÍNAČÍ KONTAKT 5A, Atex				SIEMENS	3RN2011-1BW30					
	147	=SO2206	+SO222.1-R +RM222+11A -KM1		LC1 D09P7	3- PÓLOVÝ STYKAČ, 230V AC, 9A, AC3				SCHNEIDER ELECTRIC	LC1 D09P7					
	148	=SO2206	+SO222.1-R +RM222+11A -KM1		LAD9V6	REVERSAČNÍ PROPOJKA				SCHNEIDER ELECTRIC	LAD9V6					
E	149	=SO2206	+SO222.1-R +RM222+11A -KM2		LC1 D09P7	3- PÓLOVÝ STYKAČ, 230V AC, 9A, AC3				SCHNEIDER ELECTRIC	LC1 D09P7					
	150	=SO2206	+SO222.1-R +RM222+11A -R1		1K/0,25W	REZISTOR 1K/0,25W				-	-					
	151	=SO2207	+SO222.1-R +RM222+11A -FA1		GV2-ME07	3- PÓLOVÝ MOTOROVÝ SPOUŠTĚČ GV2-ME07, I=1,6-2,5A				SCHNEIDER ELECTRIC	GV2-ME07					
	152	=SO2207	+SO222.1-R +RM222+11A -FA1		GV AN11	JEDNOTKA POM. KONTAKTŮ 1NO, 1NC				SCHNEIDER ELECTRIC	GV AN11					
	153	=SO2207	+SO222.1-R +RM222+11A -FA2		iC60H C2/1+N, 2A	2- PÓLOVÝ JISTIČ Acti 9; CHAR. C; Icu=10kA				SCHNEIDER ELECTRIC	A9F07602					
F	154	=SO2207	+SO222.1-R +RM222+11A -KA1		ZELIO	POMOCNÉ RELÉ 230VAC, 2x PŘEPÍNAČÍ KONTAKT 12A, LED				SCHNEIDER ELECTRIC	RXM 2AB2P7					
	155	=SO2207	+SO222.1-R +RM222+11A -KA1		ZELIO	110-240V AC; RC ČLEN				SCHNEIDER ELECTRIC	RZM 041FU7					
	156	=SO2207	+SO222.1-R +RM222+11A -KA1		ZELIO	PATICE; ČERNÝ; CÍVKA ODDĚLENÁ OD KONTAKTŮ				SCHNEIDER ELECTRIC	RXZE2S108M					
	157	=SO2207	+SO222.1-R +RM222+11A -KA1		ZELIO	PLASTOVÁ SPONA				SCHNEIDER ELECTRIC	RXZ R335					
	158	=SO2207	+SO222.1-R +RM222+11A -KA1		ZELIO	POPISOVACÍ ŠTÍTEK				SCHNEIDER ELECTRIC	RXZ L520					
F	159	=SO2207	+SO222.1-R +RM222+11A -KA2		ZELIO	POMOCNÉ RELÉ 230VAC, 2x PŘEPÍNAČÍ KONTAKT 12A, LED				SCHNEIDER ELECTRIC	RXM 2AB2P7					
	160	=SO2207	+SO222.1-R +RM222+11A -KA2		ZELIO	110-240V AC; RC ČLEN				SCHNEIDER ELECTRIC	RZM 041FU7					
				Datum	31.01.2025	Projekt: ČEPRO a.s. - SKLAD ŠLAPÁNOV OBNOVA ROZVODNY 222 a 223		 VAE CONTROLS, s. r. o. nám. J. Gagarina 233/1 710 00 Ostrava	ROZVÁDĚČ RM222 - POLE 10A,B - 15A,B SEZNAM ZAŘÍZENÍ - POLE +11A PŘÍSTROJE		Prov. soubor: SO222 Část: E-ELEKTRO		=			
				Vypr.	FASULIS								+SO222.1-R+RM222+11A			
				Kont.	HROMÁDKA											
Rev.		Změna		Datum	Jméno	Schv.	JEDLIČKA	Zakázka č.: PRJ2410148				Stupeň: DVZ		Číslo výkresu: V2410148E003		List: 005
1		2		3		4		5		6		7		8		


1		2		3		4	5	6	7	8	
Řádek	▲ 1 Vazba na Funkci	Patří pod	▲ 2 Označení	Označení typu	Popis položky				Výrobce	Katalogové číslo	
A	161	=SO2207	+SO222.1-R +RM222+11A -KA2		ZELIO	PATICE; ČERNÝ; CÍVKA ODDĚLENÁ OD KONTAKTŮ				SCHNEIDER ELECTRIC	RXE2S108M
	162	=SO2207	+SO222.1-R +RM222+11A -KA2		ZELIO	PLASTOVÁ SPONA				SCHNEIDER ELECTRIC	RXZ R335
	163	=SO2207	+SO222.1-R +RM222+11A -KA2		ZELIO	POPISOVACÍ ŠTÍTEK				SCHNEIDER ELECTRIC	RXZ L520
	164	=SO2207	+SO222.1-R +RM222+11A -KA3		ZELIO	POMOCNÉ RELÉ 230VAC, 4x PŘEPÍNAČÍ KONTAKT 6A, LED				SCHNEIDER ELECTRIC	RXM 4AB2P7
B	165	=SO2207	+SO222.1-R +RM222+11A -KA3		ZELIO	PATICE; ČERNÝ; CÍVKA ODDĚLENÁ OD KONTAKTŮ				SCHNEIDER ELECTRIC	RXZ E2S114M
	166	=SO2207	+SO222.1-R +RM222+11A -KA3		ZELIO	POPISOVACÍ ŠTÍTEK				SCHNEIDER ELECTRIC	RXZ L520
	167	=SO2207	+SO222.1-R +RM222+11A -KA3		ZELIO	PLASTOVÁ SPONA				SCHNEIDER ELECTRIC	RXZ R335
	168	=SO2207	+SO222.1-R +RM222+11A -KA3		ZELIO	110-240V AC/DC; RC ČLEN				SCHNEIDER ELECTRIC	RXM 041FU7
C	169	=SO2207	+SO222.1-R +RM222+11A -KF1		SIRIUS 3RN2	TERMISTOROVÉ RELÉ 24-240V AC/DC, 2x PŘEPÍNAČÍ KONTAKT 5A, Atex				SIEMENS	3RN2011-1BW30
	170	=SO2207	+SO222.1-R +RM222+11A -KM1		LC1 D09P7	3- PÓLOVÝ STYKAČ, 230V AC, 9A, AC3				SCHNEIDER ELECTRIC	LC1 D09P7
	171	=SO2207	+SO222.1-R +RM222+11A -KM1		LAD9V6	REVERSAČNÍ PROPOJKA				SCHNEIDER ELECTRIC	LAD9V6
	172	=SO2207	+SO222.1-R +RM222+11A -KM2		LC1 D09P7	3- PÓLOVÝ STYKAČ, 230V AC, 9A, AC3				SCHNEIDER ELECTRIC	LC1 D09P7
D	173	=SO2207	+SO222.1-R +RM222+11A -R1		1K/0,25W	REZISTOR 1K/0,25W				-	-
	174	=SO2208	+SO222.1-R +RM222+11A -FA1		GV2-ME07	3- PÓLOVÝ MOTOROVÝ SPOUŠTĚČ GV2-ME07, I=1,6-2,5A				SCHNEIDER ELECTRIC	GV2-ME07
	175	=SO2208	+SO222.1-R +RM222+11A -FA1		GV AN11	JEDNOTKA POM. KONTAKTŮ 1NO, 1NC				SCHNEIDER ELECTRIC	GV AN11
	176	=SO2208	+SO222.1-R +RM222+11A -FA2		iC60H C2/1+N, 2A	2- PÓLOVÝ JISTIČ Acti 9; CHAR. C; Icu=10kA				SCHNEIDER ELECTRIC	A9F07602
E	177	=SO2208	+SO222.1-R +RM222+11A -KA1		ZELIO	POMOCNÉ RELÉ 230VAC, 2x PŘEPÍNAČÍ KONTAKT 12A, LED				SCHNEIDER ELECTRIC	RXM 2AB2P7
	178	=SO2208	+SO222.1-R +RM222+11A -KA1		ZELIO	110-240V AC; RC ČLEN				SCHNEIDER ELECTRIC	RZM 041FU7
	179	=SO2208	+SO222.1-R +RM222+11A -KA1		ZELIO	PATICE; ČERNÝ; CÍVKA ODDĚLENÁ OD KONTAKTŮ				SCHNEIDER ELECTRIC	RXE2S108M
	180	=SO2208	+SO222.1-R +RM222+11A -KA1		ZELIO	PLASTOVÁ SPONA				SCHNEIDER ELECTRIC	RXZ R335
F	181	=SO2208	+SO222.1-R +RM222+11A -KA1		ZELIO	POPISOVACÍ ŠTÍTEK				SCHNEIDER ELECTRIC	RXZ L520
	182	=SO2208	+SO222.1-R +RM222+11A -KA2		ZELIO	POMOCNÉ RELÉ 230VAC, 2x PŘEPÍNAČÍ KONTAKT 12A, LED				SCHNEIDER ELECTRIC	RXM 2AB2P7
	183	=SO2208	+SO222.1-R +RM222+11A -KA2		ZELIO	110-240V AC; RC ČLEN				SCHNEIDER ELECTRIC	RZM 041FU7
	184	=SO2208	+SO222.1-R +RM222+11A -KA2		ZELIO	PATICE; ČERNÝ; CÍVKA ODDĚLENÁ OD KONTAKTŮ				SCHNEIDER ELECTRIC	RXE2S108M
F	185	=SO2208	+SO222.1-R +RM222+11A -KA2		ZELIO	PLASTOVÁ SPONA				SCHNEIDER ELECTRIC	RXZ R335
	186	=SO2208	+SO222.1-R +RM222+11A -KA2		ZELIO	POPISOVACÍ ŠTÍTEK				SCHNEIDER ELECTRIC	RXZ L520
	187	=SO2208	+SO222.1-R +RM222+11A -KA3		ZELIO	POMOCNÉ RELÉ 230VAC, 4x PŘEPÍNAČÍ KONTAKT 6A, LED				SCHNEIDER ELECTRIC	RXM 4AB2P7
	188	=SO2208	+SO222.1-R +RM222+11A -KA3		ZELIO	PATICE; ČERNÝ; CÍVKA ODDĚLENÁ OD KONTAKTŮ				SCHNEIDER ELECTRIC	RXZ E2S114M
F	189	=SO2208	+SO222.1-R +RM222+11A -KA3		ZELIO	POPISOVACÍ ŠTÍTEK				SCHNEIDER ELECTRIC	RXZ L520
	190	=SO2208	+SO222.1-R +RM222+11A -KA3		ZELIO	PLASTOVÁ SPONA				SCHNEIDER ELECTRIC	RXZ R335
	191	=SO2208	+SO222.1-R +RM222+11A -KA3		ZELIO	110-240V AC/DC; RC ČLEN				SCHNEIDER ELECTRIC	RXM 041FU7
F											
				Datum	31.01.2025	Projekt: ČEPRO a.s. - SKLAD ŠLAPÁNOV OBNOVA ROZVODNÝ 222 a 223		Prov. soubor: SO222		=	
				Vypr.	FASULIS	 VAE CONTROLS, s. r. o. nám. J. Gagarina 233/1 710 00 Ostrava		Část: E-ELEKTRO		+SO222.1-R+RM222+11A	
				Kont.	HROMÁDKA			Stupeň: DVZ		Číslo výkresu: V2410148E003	List: 005
Rev.	Změna	Datum	Jméno	Schv.	JEDLIČKA	Zakázka č.: PRJ2410148					
1		2		3		4		5		8	

1		2		3		4		5		6		7		8	
Rádek	▲ 1 Vazba na Funkci	Patří pod	▲ 2 Označení	▽ Označení typu	▽ Popis položky	Výrobce		Katalogové číslo							
A	192	=SO2208	+SO222.1-R +RM222+11A	-KF1	SIRIUS 3RN2	TERMISTOROVÉ RELÉ 24-240V AC/DC, 2x PŘEPÍNAČÍ KONTAKT 5A, Atex		SIEMENS		3RN2011-1BW30					
	193	=SO2208	+SO222.1-R +RM222+11A	-KM1	LC1 D09P7	3- PÓLOVÝ STYKAČ, 230V AC, 9A, AC3		SCHNEIDER ELECTRIC		LC1 D09P7					
	194	=SO2208	+SO222.1-R +RM222+11A -KM1		LAD9V6	REVERSAČNÍ PROPOJKA		SCHNEIDER ELECTRIC		LAD9V6					
	195	=SO2208	+SO222.1-R +RM222+11A	-KM2	LC1 D09P7	3- PÓLOVÝ STYKAČ, 230V AC, 9A, AC3		SCHNEIDER ELECTRIC		LC1 D09P7					
	196	=SO2208	+SO222.1-R +RM222+11A	-R1	1K/0,25W	REZISTOR 1K/0,25W		-		-					
B															
C															
D															
E															
F															

				Datum	31.01.2025	Projekt:	ČEPRO a.s. - SKLAD ŠLAPÁNOV		VAE CONTROLS, s. r. o. nám. J. Gagarina 233/1 710 00 Ostrava	ROZVÁDĚČ RM222 - POLE 10A,B - 15A,B SEZNAM ZAŘÍZENÍ - POLE +11A PŘÍSTROJE	Prov. soubor:	SO222	=		
				Vypr.	FASULIS	OBNOVA ROZVODNY 222 a 223	Část:				E-ELEKTRO	+SO222.1-R+RM222+11A			
				Kont.	HROMÁDKA										
Rev.	Změna	Datum	Jméno	Schv.	JEDLIČKA	Zakázka č.:	PRJ2410148				Stupeň:	Číslo výkresu:		List:	005
1		2		3		4		5		6		7		8	


1			2			3			4			5			6			7			8		
Řádek	Množství	▲ 1 Vazba na Funkci	▲ 2 Patří pod	Označení typu			Popis položky						Výrobce			Katalogové číslo							
A	1	4	=RM222+11A	+SO222.1-R +RM222+11A -TE			2,5mm²	TOPJOB S, 4-vodičová svorka, ŠEDÁ, EEx e						WAGO			2002-1401						
	2	1	=RM222+11A	+SO222.1-R +RM222+11A -TE			END STOP 10mm	KONCOVÁ SVORKA BEZ ŠROUBŮ, 10mm, ŠEDÁ						WAGO			249-117						
	3	1	=RM222+11A	+SO222.1-R +RM222+11A -TE			GROUP MARKER	NASTAVITELNÝ ŠTÍTEK, ŠEDÁ						WAGO			249-119						
	4	1	=RM222+11A	+SO222.1-R +RM222+11A -TE			SEPARATOR 0,8mm	KONCOVÁ BOČNICE A SEPARÁTOR, 0,8mm, ŠEDÁ, PRO 4 VODIČOVÉ SVORKY						WAGO			2002-1491						
	5	1	=RM222+11A	+SO222.1-R +RM222+11A -X230-OVL			2,5mm²	TOPJOB S, 4-vodičová svorka, MODRÁ, EEx e						WAGO			2002-1404						
	6	1	=RM222+11A	+SO222.1-R +RM222+11A -X230-OVL			4mm²	TOPJOB S, 4-vodičová svorka, ŠEDÁ, EEx e						WAGO			2004-1401						
B	7	1	=RM222+11A	+SO222.1-R +RM222+11A -X230-OVL			END STOP 10mm	KONCOVÁ SVORKA BEZ ŠROUBŮ, 10mm, ŠEDÁ						WAGO			249-117						
	8	1	=RM222+11A	+SO222.1-R +RM222+11A -X230-OVL			GROUP MARKER	NASTAVITELNÝ ŠTÍTEK, ŠEDÁ						WAGO			249-119						
	9	1	=RM222+11A	+SO222.1-R +RM222+11A -X230-OVL			SEPARATOR 1mm	KONCOVÁ BOČNICE A SEPARÁTOR, 1mm, ORANŽOVÁ						WAGO			2004-1492						
	10	4	=RM222+11A	+SO222.1-R +RM222+11A -XDIP			2,5mm²	TOPJOB S, 2-vodičová svorka, ŠEDÁ, Ex e						WAGO			2002-1201						
	11	1	=RM222+11A	+SO222.1-R +RM222+11A -XDIP			END STOP 10mm	KONCOVÁ SVORKA BEZ ŠROUBŮ, 10mm, ŠEDÁ						WAGO			249-117						
	12	1	=RM222+11A	+SO222.1-R +RM222+11A -XDIP			GROUP MARKER	NASTAVITELNÝ ŠTÍTEK, ŠEDÁ						WAGO			249-119						
C	13	1	=RM222+11A	+SO222.1-R +RM222+11A -XDIP			SEPARATOR 0,8mm	KONCOVÁ BOČNICE A SEPARÁTOR, 0,8mm, ŠEDÁ						WAGO			2002-1291						
	14	1	=RM222+11A	+SO222.1-R +RM222+11A -X_VENT			2,5mm²	TOPJOB S, 4-vodičová svorka, MODRÁ, EEx e						WAGO			2002-1404						
	15	1	=RM222+11A	+SO222.1-R +RM222+11A -X_VENT			2,5mm²	TOPJOB S, 4-vodičová svorka, ŠEDÁ, EEx e						WAGO			2002-1401						
	16	1	=RM222+11A	+SO222.1-R +RM222+11A -X_VENT			END STOP 10mm	KONCOVÁ SVORKA BEZ ŠROUBŮ, 10mm, ŠEDÁ						WAGO			249-117						
	17	1	=RM222+11A	+SO222.1-R +RM222+11A -X_VENT			GROUP MARKER	NASTAVITELNÝ ŠTÍTEK, ŠEDÁ						WAGO			249-119						
	18	1	=RM222+11A	+SO222.1-R +RM222+11A -X_VENT			SEPARATOR 0,8mm	KONCOVÁ BOČNICE A SEPARÁTOR, 0,8mm, ŠEDÁ						WAGO			2002-1291						
D	19	1	=SO2201	+SO222.1-R +RM222+11A -X1			4mm²	TOPJOB S, 2-vodičová svorka, ZELENO-ŽLUTÁ, Ex e						WAGO			2004-1207						
	20	3	=SO2201	+SO222.1-R +RM222+11A -X1			4mm²	TOPJOB S, 2-vodičová svorka, ŠEDÁ, EEx e						WAGO			2004-1201						
	21	1	=SO2201	+SO222.1-R +RM222+11A -X1			END STOP 10mm	KONCOVÁ SVORKA BEZ ŠROUBŮ, 10mm, ŠEDÁ						WAGO			249-117						
	22	1	=SO2201	+SO222.1-R +RM222+11A -X1			GROUP MARKER	NASTAVITELNÝ ŠTÍTEK, ŠEDÁ						WAGO			249-119						
	23	1	=SO2201	+SO222.1-R +RM222+11A -X1			SEPARATOR 1mm	KONCOVÁ BOČNICE A SEPARÁTOR, 1mm, ŠEDÁ						WAGO			2004-1291						
	24	1	=SO2201	+SO222.1-R +RM222+11A -X2			2,5mm²	TOPJOB S, 2-vodičová svorka, MODRÁ, Ex e, Ex i						WAGO			2002-1204						
E	25	1	=SO2201	+SO222.1-R +RM222+11A -X2			2,5mm²	TOPJOB S, 2-vodičová svorka, ZELENO-ŽLUTÁ, Ex e						WAGO			2002-1207						
	26	7	=SO2201	+SO222.1-R +RM222+11A -X2			2,5mm²	TOPJOB S, 2-vodičová svorka, ŠEDÁ, Ex e						WAGO			2002-1201						
	27	1	=SO2201	+SO222.1-R +RM222+11A -X2			END STOP 10mm	KONCOVÁ SVORKA BEZ ŠROUBŮ, 10mm, ŠEDÁ						WAGO			249-117						
	28	1	=SO2201	+SO222.1-R +RM222+11A -X2			GROUP MARKER	NASTAVITELNÝ ŠTÍTEK, ŠEDÁ						WAGO			249-119						
	29	1	=SO2201	+SO222.1-R +RM222+11A -X2			SEPARATOR 0,8mm	KONCOVÁ BOČNICE A SEPARÁTOR, 0,8mm, ŠEDÁ						WAGO			2002-1291						
	30	1	=SO2201	+SO222.1-R +RM222+11A -X3			2,5mm²	TOPJOB S, 2-vodičová svorka, MODRÁ, Ex e, Ex i						WAGO			2002-1204						
F	31	1	=SO2201	+SO222.1-R +RM222+11A -X3			2,5mm²	TOPJOB S, 2-vodičová svorka, ZELENO-ŽLUTÁ, Ex e						WAGO			2002-1207						
	32	8	=SO2201	+SO222.1-R +RM222+11A -X3			2,5mm²	TOPJOB S, 2-vodičová svorka, ŠEDÁ, Ex e						WAGO			2002-1201						
	33	1	=SO2201	+SO222.1-R +RM222+11A -X3			END STOP 10mm	KONCOVÁ SVORKA BEZ ŠROUBŮ, 10mm, ŠEDÁ						WAGO			249-117						
	34	1	=SO2201	+SO222.1-R +RM222+11A -X3			GROUP MARKER	NASTAVITELNÝ ŠTÍTEK, ŠEDÁ						WAGO			249-119						
	35	1	=SO2201	+SO222.1-R +RM222+11A -X3			SEPARATOR 0,8mm	KONCOVÁ BOČNICE A SEPARÁTOR, 0,8mm, ŠEDÁ						WAGO			2002-1291						
	36	2	=SO2201	+SO222.1-R +RM222+11A -X4			2,5mm²	TOPJOB S, 2-vodičová svorka, ŠEDÁ, Ex e						WAGO			2002-1201						
	37	1	=SO2201	+SO222.1-R +RM222+11A -X4			END STOP 10mm	KONCOVÁ SVORKA BEZ ŠROUBŮ, 10mm, ŠEDÁ						WAGO			249-117						
	38	1	=SO2201	+SO222.1-R +RM222+11A -X4			GROUP MARKER	NASTAVITELNÝ ŠTÍTEK, ŠEDÁ						WAGO			249-119						
	39	1	=SO2201	+SO222.1-R +RM222+11A -X4			SEPARATOR 0,8mm	KONCOVÁ BOČNICE A SEPARÁTOR, 0,8mm, ŠEDÁ						WAGO			2002-1291						
F																							
					Datum	31.01.2025	Projekt: ČEPRO a.s. - SKLAD ŠLAPÁNOV OBNOVA ROZVODNY 222 a 223				 VAE CONTROLS, s. r. o. nám. J. Gagarina 233/1 710 00 Ostrava		ROZVÁDĚČ RM222 - POLE 10A,B - 15A,B SEZNAM ZAŘÍZENÍ - POLE +11A SVORKY				Prov. soubor: SO222 Část: E-ELEKTRO			=			
Rev.		Změna		Datum	Jméno	Schv.	JEDLIČKA	Zakázka č.: PRJ2410148										Stupeň: DVZ		Číslo výkresu: V2410148E003		List: 006	
1			2			3			4			5			6			7			8		


1		2		3		4		5		6		7		8			
Rádek	Množství	▲ 1 Vazba na Funkci	▲ 2 Patří pod	Označení typu		Popis položky						Výrobce		Katalogové číslo			
A	40	1	=SO2201	+SO222.1-R +RM222+11A -XDI	2,5mm²	TOPJOB S, 2-vodičová svorka, ZELENO-ŽLUTÁ, Ex e						WAGO		2002-1207			
	41	5	=SO2201	+SO222.1-R +RM222+11A -XDI	2,5mm²	TOPJOB S, 2-vodičová svorka, ŠEDÁ, Ex e						WAGO		2002-1201			
	42	1	=SO2201	+SO222.1-R +RM222+11A -XDI	END STOP 10mm	KONCOVÁ SVORKA BEZ ŠROUBŮ, 10mm, ŠEDÁ						WAGO		249-117			
	43	1	=SO2201	+SO222.1-R +RM222+11A -XDI	GROUP MARKER	NASTAVITELNÝ ŠTÍTEK, ŠEDÁ						WAGO		249-119			
	44	1	=SO2201	+SO222.1-R +RM222+11A -XDI	SEPARATOR 0,8mm	KONCOVÁ BOČNICE A SEPARÁTOR, 0,8mm, ŠEDÁ						WAGO		2002-1291			
	45	1	=SO2201	+SO222.1-R +RM222+11A -XDO	2,5mm²	TOPJOB S, 2-vodičová svorka, ZELENO-ŽLUTÁ, Ex e						WAGO		2002-1207			
B	46	3	=SO2201	+SO222.1-R +RM222+11A -XDO	2,5mm²	TOPJOB S, 2-vodičová svorka, ŠEDÁ, Ex e						WAGO		2002-1201			
	47	1	=SO2201	+SO222.1-R +RM222+11A -XDO	END STOP 10mm	KONCOVÁ SVORKA BEZ ŠROUBŮ, 10mm, ŠEDÁ						WAGO		249-117			
	48	1	=SO2201	+SO222.1-R +RM222+11A -XDO	GROUP MARKER	NASTAVITELNÝ ŠTÍTEK, ŠEDÁ						WAGO		249-119			
	49	1	=SO2201	+SO222.1-R +RM222+11A -XDO	SEPARATOR 0,8mm	KONCOVÁ BOČNICE A SEPARÁTOR, 0,8mm, ŠEDÁ						WAGO		2002-1291			
	50	1	=SO2202	+SO222.1-R +RM222+11A -X1	4mm²	TOPJOB S, 2-vodičová svorka, ZELENO-ŽLUTÁ, Ex e						WAGO		2004-1207			
	51	3	=SO2202	+SO222.1-R +RM222+11A -X1	4mm²	TOPJOB S, 2-vodičová svorka, ŠEDÁ, EEx e						WAGO		2004-1201			
C	52	1	=SO2202	+SO222.1-R +RM222+11A -X1	END STOP 10mm	KONCOVÁ SVORKA BEZ ŠROUBŮ, 10mm, ŠEDÁ						WAGO		249-117			
	53	1	=SO2202	+SO222.1-R +RM222+11A -X1	GROUP MARKER	NASTAVITELNÝ ŠTÍTEK, ŠEDÁ						WAGO		249-119			
	54	1	=SO2202	+SO222.1-R +RM222+11A -X1	SEPARATOR 1mm	KONCOVÁ BOČNICE A SEPARÁTOR, 1mm, ŠEDÁ						WAGO		2004-1291			
	55	1	=SO2202	+SO222.1-R +RM222+11A -X2	2,5mm²	TOPJOB S, 2-vodičová svorka, MODRÁ, Ex e, Ex i						WAGO		2002-1204			
	56	1	=SO2202	+SO222.1-R +RM222+11A -X2	2,5mm²	TOPJOB S, 2-vodičová svorka, ZELENO-ŽLUTÁ, Ex e						WAGO		2002-1207			
	57	7	=SO2202	+SO222.1-R +RM222+11A -X2	2,5mm²	TOPJOB S, 2-vodičová svorka, ŠEDÁ, Ex e						WAGO		2002-1201			
D	58	1	=SO2202	+SO222.1-R +RM222+11A -X2	END STOP 10mm	KONCOVÁ SVORKA BEZ ŠROUBŮ, 10mm, ŠEDÁ						WAGO		249-117			
	59	1	=SO2202	+SO222.1-R +RM222+11A -X2	GROUP MARKER	NASTAVITELNÝ ŠTÍTEK, ŠEDÁ						WAGO		249-119			
	60	1	=SO2202	+SO222.1-R +RM222+11A -X2	SEPARATOR 0,8mm	KONCOVÁ BOČNICE A SEPARÁTOR, 0,8mm, ŠEDÁ						WAGO		2002-1291			
	61	1	=SO2202	+SO222.1-R +RM222+11A -X3	2,5mm²	TOPJOB S, 2-vodičová svorka, MODRÁ, Ex e, Ex i						WAGO		2002-1204			
	62	1	=SO2202	+SO222.1-R +RM222+11A -X3	2,5mm²	TOPJOB S, 2-vodičová svorka, ZELENO-ŽLUTÁ, Ex e						WAGO		2002-1207			
	63	8	=SO2202	+SO222.1-R +RM222+11A -X3	2,5mm²	TOPJOB S, 2-vodičová svorka, ŠEDÁ, Ex e						WAGO		2002-1201			
E	64	1	=SO2202	+SO222.1-R +RM222+11A -X3	END STOP 10mm	KONCOVÁ SVORKA BEZ ŠROUBŮ, 10mm, ŠEDÁ						WAGO		249-117			
	65	1	=SO2202	+SO222.1-R +RM222+11A -X3	GROUP MARKER	NASTAVITELNÝ ŠTÍTEK, ŠEDÁ						WAGO		249-119			
	66	1	=SO2202	+SO222.1-R +RM222+11A -X3	SEPARATOR 0,8mm	KONCOVÁ BOČNICE A SEPARÁTOR, 0,8mm, ŠEDÁ						WAGO		2002-1291			
	67	2	=SO2202	+SO222.1-R +RM222+11A -X4	2,5mm²	TOPJOB S, 2-vodičová svorka, ŠEDÁ, Ex e						WAGO		2002-1201			
	68	1	=SO2202	+SO222.1-R +RM222+11A -X4	END STOP 10mm	KONCOVÁ SVORKA BEZ ŠROUBŮ, 10mm, ŠEDÁ						WAGO		249-117			
	69	1	=SO2202	+SO222.1-R +RM222+11A -X4	GROUP MARKER	NASTAVITELNÝ ŠTÍTEK, ŠEDÁ						WAGO		249-119			
F	70	1	=SO2202	+SO222.1-R +RM222+11A -X4	SEPARATOR 0,8mm	KONCOVÁ BOČNICE A SEPARÁTOR, 0,8mm, ŠEDÁ						WAGO		2002-1291			
	71	1	=SO2202	+SO222.1-R +RM222+11A -XDI	2,5mm²	TOPJOB S, 2-vodičová svorka, ZELENO-ŽLUTÁ, Ex e						WAGO		2002-1207			
	72	5	=SO2202	+SO222.1-R +RM222+11A -XDI	2,5mm²	TOPJOB S, 2-vodičová svorka, ŠEDÁ, Ex e						WAGO		2002-1201			
	73	1	=SO2202	+SO222.1-R +RM222+11A -XDI	END STOP 10mm	KONCOVÁ SVORKA BEZ ŠROUBŮ, 10mm, ŠEDÁ						WAGO		249-117			
	74	1	=SO2202	+SO222.1-R +RM222+11A -XDI	GROUP MARKER	NASTAVITELNÝ ŠTÍTEK, ŠEDÁ						WAGO		249-119			
	75	1	=SO2202	+SO222.1-R +RM222+11A -XDI	SEPARATOR 0,8mm	KONCOVÁ BOČNICE A SEPARÁTOR, 0,8mm, ŠEDÁ						WAGO		2002-1291			
	76	1	=SO2202	+SO222.1-R +RM222+11A -XDO	2,5mm²	TOPJOB S, 2-vodičová svorka, ZELENO-ŽLUTÁ, Ex e						WAGO		2002-1207			
	77	3	=SO2202	+SO222.1-R +RM222+11A -XDO	2,5mm²	TOPJOB S, 2-vodičová svorka, ŠEDÁ, Ex e						WAGO		2002-1201			
	78	1	=SO2202	+SO222.1-R +RM222+11A -XDO	END STOP 10mm	KONCOVÁ SVORKA BEZ ŠROUBŮ, 10mm, ŠEDÁ						WAGO		249-117			
	79	1	=SO2202	+SO222.1-R +RM222+11A -XDO	GROUP MARKER	NASTAVITELNÝ ŠTÍTEK, ŠEDÁ						WAGO		249-119			
	80	1	=SO2202	+SO222.1-R +RM222+11A -XDO	SEPARATOR 0,8mm	KONCOVÁ BOČNICE A SEPARÁTOR, 0,8mm, ŠEDÁ						WAGO		2002-1291			
	81	1	=SO2203	+SO222.1-R +RM222+11A -X1	4mm²	TOPJOB S, 2-vodičová svorka, ZELENO-ŽLUTÁ, Ex e						WAGO		2004-1207			
	82	3	=SO2203	+SO222.1-R +RM222+11A -X1	4mm²	TOPJOB S, 2-vodičová svorka, ŠEDÁ, EEx e						WAGO		2004-1201			
	83	1	=SO2203	+SO222.1-R +RM222+11A -X1	END STOP 10mm	KONCOVÁ SVORKA BEZ ŠROUBŮ, 10mm, ŠEDÁ						WAGO		249-117			
	84	1	=SO2203	+SO222.1-R +RM222+11A -X1	GROUP MARKER	NASTAVITELNÝ ŠTÍTEK, ŠEDÁ						WAGO		249-119			
	85	1	=SO2203	+SO222.1-R +RM222+11A -X1	SEPARATOR 1mm	KONCOVÁ BOČNICE A SEPARÁTOR, 1mm, ŠEDÁ						WAGO		2004-1291			
	86	1	=SO2203	+SO222.1-R +RM222+11A -X2	2,5mm²	TOPJOB S, 2-vodičová svorka, MODRÁ, Ex e, Ex i						WAGO		2002-1204			
				Datum	31.01.2025	Projekt: ČEPRO a.s. - SKLAD ŠLAPÁNOV				 VAE CONTROLS, s. r. o. nám. J. Gagarina 233/1 710 00 Ostrava		ROZVÁDĚČ RM222 - POLE 10A,B - 15A,B		Prov. subor: S0222		=	
				Vypr.	FASULIS	OBNOVA ROZVODNY 222 a 223						SEZNAM ZAŘÍZENÍ - POLE +11A		Část: E-ELEKTRO		+SO222.1-R+RM222+11A	
				Kont.	HROMÁDKA							SVORKY		Stupeň: DVZ		Číslo výkresu: V2410148E003	
Rev.	Změna		Datum	Jméno	Schv.	JEDLIČKA	Zakázka č.: PRJ2410148								List: 006		
1		2		3		4		5		6		7		8			

1		2		3		4		5		6		7		8		
Rádek	Množství	▲ 1 Vazba na Funkci	▲ 2 Patří pod	Označení typu		Popis položky						Výrobce		Katalogové číslo		
A	87	=SO2203	+SO222.1-R +RM222+11A -X2	2,5mm²		TOPJOB S, 2-vodičová svorka, ZELENO-ŽLUTÁ, Ex e						WAGO		2002-1207		
	88	=SO2203	+SO222.1-R +RM222+11A -X2	2,5mm²		TOPJOB S, 2-vodičová svorka, ŠEDÁ, Ex e						WAGO		2002-1201		
	89	=SO2203	+SO222.1-R +RM222+11A -X2	END STOP 10mm		KONCOVÁ SVORKA BEZ ŠROUBŮ, 10mm, ŠEDÁ						WAGO		249-117		
	90	=SO2203	+SO222.1-R +RM222+11A -X2	GROUP MARKER		NASTAVITELNÝ ŠTÍTEK, ŠEDÁ						WAGO		249-119		
	91	=SO2203	+SO222.1-R +RM222+11A -X2	SEPARATOR 0,8mm		KONCOVÁ BOČNICE A SEPARÁTOR, 0,8mm, ŠEDÁ						WAGO		2002-1291		
	92	=SO2203	+SO222.1-R +RM222+11A -X3	2,5mm²		TOPJOB S, 2-vodičová svorka, MODRÁ, Ex e, Ex i						WAGO		2002-1204		
B	93	=SO2203	+SO222.1-R +RM222+11A -X3	2,5mm²		TOPJOB S, 2-vodičová svorka, ZELENO-ŽLUTÁ, Ex e						WAGO		2002-1207		
	94	=SO2203	+SO222.1-R +RM222+11A -X3	2,5mm²		TOPJOB S, 2-vodičová svorka, ŠEDÁ, Ex e						WAGO		2002-1201		
	95	=SO2203	+SO222.1-R +RM222+11A -X3	END STOP 10mm		KONCOVÁ SVORKA BEZ ŠROUBŮ, 10mm, ŠEDÁ						WAGO		249-117		
	96	=SO2203	+SO222.1-R +RM222+11A -X3	GROUP MARKER		NASTAVITELNÝ ŠTÍTEK, ŠEDÁ						WAGO		249-119		
	97	=SO2203	+SO222.1-R +RM222+11A -X3	SEPARATOR 0,8mm		KONCOVÁ BOČNICE A SEPARÁTOR, 0,8mm, ŠEDÁ						WAGO		2002-1291		
	98	2	=SO2203	+SO222.1-R +RM222+11A -X4	2,5mm²		TOPJOB S, 2-vodičová svorka, ŠEDÁ, Ex e						WAGO		2002-1201	
C	99	=SO2203	+SO222.1-R +RM222+11A -X4	END STOP 10mm		KONCOVÁ SVORKA BEZ ŠROUBŮ, 10mm, ŠEDÁ						WAGO		249-117		
	100	=SO2203	+SO222.1-R +RM222+11A -X4	GROUP MARKER		NASTAVITELNÝ ŠTÍTEK, ŠEDÁ						WAGO		249-119		
	101	=SO2203	+SO222.1-R +RM222+11A -X4	SEPARATOR 0,8mm		KONCOVÁ BOČNICE A SEPARÁTOR, 0,8mm, ŠEDÁ						WAGO		2002-1291		
	102	=SO2203	+SO222.1-R +RM222+11A -XDI	2,5mm²		TOPJOB S, 2-vodičová svorka, ZELENO-ŽLUTÁ, Ex e						WAGO		2002-1207		
	103	5	=SO2203	+SO222.1-R +RM222+11A -XDI	2,5mm²		TOPJOB S, 2-vodičová svorka, ŠEDÁ, Ex e						WAGO		2002-1201	
	104	1	=SO2203	+SO222.1-R +RM222+11A -XDI	END STOP 10mm		KONCOVÁ SVORKA BEZ ŠROUBŮ, 10mm, ŠEDÁ						WAGO		249-117	
D	105	=SO2203	+SO222.1-R +RM222+11A -XDI	GROUP MARKER		NASTAVITELNÝ ŠTÍTEK, ŠEDÁ						WAGO		249-119		
	106	1	=SO2203	+SO222.1-R +RM222+11A -XDI	SEPARATOR 0,8mm		KONCOVÁ BOČNICE A SEPARÁTOR, 0,8mm, ŠEDÁ						WAGO		2002-1291	
	107	1	=SO2203	+SO222.1-R +RM222+11A -XDO	2,5mm²		TOPJOB S, 2-vodičová svorka, ZELENO-ŽLUTÁ, Ex e						WAGO		2002-1207	
	108	3	=SO2203	+SO222.1-R +RM222+11A -XDO	2,5mm²		TOPJOB S, 2-vodičová svorka, ŠEDÁ, Ex e						WAGO		2002-1201	
	109	1	=SO2203	+SO222.1-R +RM222+11A -XDO	END STOP 10mm		KONCOVÁ SVORKA BEZ ŠROUBŮ, 10mm, ŠEDÁ						WAGO		249-117	
	110	1	=SO2203	+SO222.1-R +RM222+11A -XDO	GROUP MARKER		NASTAVITELNÝ ŠTÍTEK, ŠEDÁ						WAGO		249-119	
E	111	=SO2203	+SO222.1-R +RM222+11A -XDO	SEPARATOR 0,8mm		KONCOVÁ BOČNICE A SEPARÁTOR, 0,8mm, ŠEDÁ						WAGO		2002-1291		
	112	1	=SO2204	+SO222.1-R +RM222+11A -X1	4mm²		TOPJOB S, 2-vodičová svorka, ZELENO-ŽLUTÁ, Ex e						WAGO		2004-1207	
	113	3	=SO2204	+SO222.1-R +RM222+11A -X1	4mm²		TOPJOB S, 2-vodičová svorka, ŠEDÁ, EEx e						WAGO		2004-1201	
	114	1	=SO2204	+SO222.1-R +RM222+11A -X1	END STOP 10mm		KONCOVÁ SVORKA BEZ ŠROUBŮ, 10mm, ŠEDÁ						WAGO		249-117	
	115	1	=SO2204	+SO222.1-R +RM222+11A -X1	GROUP MARKER		NASTAVITELNÝ ŠTÍTEK, ŠEDÁ						WAGO		249-119	
	116	1	=SO2204	+SO222.1-R +RM222+11A -X1	SEPARATOR 1mm		KONCOVÁ BOČNICE A SEPARÁTOR, 1mm, ŠEDÁ						WAGO		2004-1291	
F	117	1	=SO2204	+SO222.1-R +RM222+11A -X2	2,5mm²		TOPJOB S, 2-vodičová svorka, MODRÁ, Ex e, Ex i						WAGO		2002-1204	
	118	1	=SO2204	+SO222.1-R +RM222+11A -X2	2,5mm²		TOPJOB S, 2-vodičová svorka, ZELENO-ŽLUTÁ, Ex e						WAGO		2002-1207	
	119	7	=SO2204	+SO222.1-R +RM222+11A -X2	2,5mm²		TOPJOB S, 2-vodičová svorka, ŠEDÁ, Ex e						WAGO		2002-1201	
	120	1	=SO2204	+SO222.1-R +RM222+11A -X2	END STOP 10mm		KONCOVÁ SVORKA BEZ ŠROUBŮ, 10mm, ŠEDÁ						WAGO		249-117	
	121	1	=SO2204	+SO222.1-R +RM222+11A -X2	GROUP MARKER		NASTAVITELNÝ ŠTÍTEK, ŠEDÁ						WAGO		249-119	
	122	1	=SO2204	+SO222.1-R +RM222+11A -X2	SEPARATOR 0,8mm		KONCOVÁ BOČNICE A SEPARÁTOR, 0,8mm, ŠEDÁ						WAGO		2002-1291	
G	123	1	=SO2204	+SO222.1-R +RM222+11A -X3	2,5mm²		TOPJOB S, 2-vodičová svorka, MODRÁ, Ex e, Ex i						WAGO		2002-1204	
	124	1	=SO2204	+SO222.1-R +RM222+11A -X3	2,5mm²		TOPJOB S, 2-vodičová svorka, ZELENO-ŽLUTÁ, Ex e						WAGO		2002-1207	
	125	8	=SO2204	+SO222.1-R +RM222+11A -X3	2,5mm²		TOPJOB S, 2-vodičová svorka, ŠEDÁ, Ex e						WAGO		2002-1201	
	126	1	=SO2204	+SO222.1-R +RM222+11A -X3	END STOP 10mm		KONCOVÁ SVORKA BEZ ŠROUBŮ, 10mm, ŠEDÁ						WAGO		249-117	
	127	1	=SO2204	+SO222.1-R +RM222+11A -X3	GROUP MARKER		NASTAVITELNÝ ŠTÍTEK, ŠEDÁ						WAGO		249-119	
	128	1	=SO2204	+SO222.1-R +RM222+11A -X3	SEPARATOR 0,8mm		KONCOVÁ BOČNICE A SEPARÁTOR, 0,8mm, ŠEDÁ						WAGO		2002-1291	
H	129	2	=SO2204	+SO222.1-R +RM222+11A -X4	2,5mm²		TOPJOB S, 2-vodičová svorka, ŠEDÁ, Ex e						WAGO		2002-1201	
	130	1	=SO2204	+SO222.1-R +RM222+11A -X4	END STOP 10mm		KONCOVÁ SVORKA BEZ ŠROUBŮ, 10mm, ŠEDÁ						WAGO		249-117	
	131	1	=SO2204	+SO222.1-R +RM222+11A -X4	GROUP MARKER		NASTAVITELNÝ ŠTÍTEK, ŠEDÁ						WAGO		249-119	
	132	1	=SO2204	+SO222.1-R +RM222+11A -X4	SEPARATOR 0,8mm		KONCOVÁ BOČNICE A SEPARÁTOR, 0,8mm, ŠEDÁ						WAGO		2002-1291	
	133	1	=SO2204	+SO222.1-R +RM222+11A -XDI	2,5mm²		TOPJOB S, 2-vodičová svorka, ZELENO-ŽLUTÁ, Ex e						WAGO		2002-1207	
				Datum	31.01.2025	Projekt: ČEPRO a.s. - SKLAD ŠLAPÁNOV		 VAE CONTROLS, s. r. o. nám. J. Gagarina 233/1 710 00 Ostrava		ROZVÁDĚČ RM222 - POLE 10A,B - 15A,B		Prov. subor: SO222		=		
				Vypr.	FASULIS	OBNOVA ROZVODNY 222 a 223				SEZNAM ZAŘÍZENÍ - POLE +11A		Část: E-ELEKTRO		+SO222.1-R+RM222+11A		
				Kont.	HROMÁDKA							Stupeň: DVZ		Číslo výkresu: V2410148E003		
Rev.	Změna		Datum	Jméno	Schv.	JEDLIČKA	Zakázka č.: PRJ2410148								List: 006	
1		2		3		4		5		6		7		8		

1		2		3		4	5	6	7	8
Rádek	Množství	▲ 1 Vazba na Funkci	▲ 2 Patří pod	Označení typu		Popis položky			Výrobce	Katalogové číslo
A	134	5	=SO2204	+SO222.1-R +RM222+11A -XDI	2,5mm²	TOPJOB S, 2-vodičová svorka, ŠEDÁ, Ex e			WAGO	2002-1201
	135	1	=SO2204	+SO222.1-R +RM222+11A -XDI	END STOP 10mm	KONCOVÁ SVORKA BEZ ŠROUBŮ, 10mm, ŠEDÁ			WAGO	249-117
	136	1	=SO2204	+SO222.1-R +RM222+11A -XDI	GROUP MARKER	NASTAVITELNÝ ŠTÍTEK, ŠEDÁ			WAGO	249-119
	137	1	=SO2204	+SO222.1-R +RM222+11A -XDI	SEPARATOR 0,8mm	KONCOVÁ BOČNICE A SEPARÁTOR, 0,8mm, ŠEDÁ			WAGO	2002-1291
	138	1	=SO2204	+SO222.1-R +RM222+11A -XDO	2,5mm²	TOPJOB S, 2-vodičová svorka, ZELENO-ŽLUTÁ, Ex e			WAGO	2002-1207
	139	3	=SO2204	+SO222.1-R +RM222+11A -XDO	2,5mm²	TOPJOB S, 2-vodičová svorka, ŠEDÁ, Ex e			WAGO	2002-1201
B	140	1	=SO2204	+SO222.1-R +RM222+11A -XDO	END STOP 10mm	KONCOVÁ SVORKA BEZ ŠROUBŮ, 10mm, ŠEDÁ			WAGO	249-117
	141	1	=SO2204	+SO222.1-R +RM222+11A -XDO	GROUP MARKER	NASTAVITELNÝ ŠTÍTEK, ŠEDÁ			WAGO	249-119
	142	1	=SO2204	+SO222.1-R +RM222+11A -XDO	SEPARATOR 0,8mm	KONCOVÁ BOČNICE A SEPARÁTOR, 0,8mm, ŠEDÁ			WAGO	2002-1291
	143	1	=SO2205	+SO222.1-R +RM222+11A -X1	4mm²	TOPJOB S, 2-vodičová svorka, ZELENO-ŽLUTÁ, Ex e			WAGO	2004-1207
	144	3	=SO2205	+SO222.1-R +RM222+11A -X1	4mm²	TOPJOB S, 2-vodičová svorka, ŠEDÁ, EEx e			WAGO	2004-1201
	145	1	=SO2205	+SO222.1-R +RM222+11A -X1	END STOP 10mm	KONCOVÁ SVORKA BEZ ŠROUBŮ, 10mm, ŠEDÁ			WAGO	249-117
	146	1	=SO2205	+SO222.1-R +RM222+11A -X1	GROUP MARKER	NASTAVITELNÝ ŠTÍTEK, ŠEDÁ			WAGO	249-119
	147	1	=SO2205	+SO222.1-R +RM222+11A -X1	SEPARATOR 1mm	KONCOVÁ BOČNICE A SEPARÁTOR, 1mm, ŠEDÁ			WAGO	2004-1291
C	148	1	=SO2205	+SO222.1-R +RM222+11A -X2	2,5mm²	TOPJOB S, 2-vodičová svorka, MODRÁ, Ex e, Ex i			WAGO	2002-1204
	149	1	=SO2205	+SO222.1-R +RM222+11A -X2	2,5mm²	TOPJOB S, 2-vodičová svorka, ZELENO-ŽLUTÁ, Ex e			WAGO	2002-1207
	150	7	=SO2205	+SO222.1-R +RM222+11A -X2	2,5mm²	TOPJOB S, 2-vodičová svorka, ŠEDÁ, Ex e			WAGO	2002-1201
	151	1	=SO2205	+SO222.1-R +RM222+11A -X2	END STOP 10mm	KONCOVÁ SVORKA BEZ ŠROUBŮ, 10mm, ŠEDÁ			WAGO	249-117
	152	1	=SO2205	+SO222.1-R +RM222+11A -X2	GROUP MARKER	NASTAVITELNÝ ŠTÍTEK, ŠEDÁ			WAGO	249-119
	153	1	=SO2205	+SO222.1-R +RM222+11A -X2	SEPARATOR 0,8mm	KONCOVÁ BOČNICE A SEPARÁTOR, 0,8mm, ŠEDÁ			WAGO	2002-1291
	154	1	=SO2205	+SO222.1-R +RM222+11A -X3	2,5mm²	TOPJOB S, 2-vodičová svorka, MODRÁ, Ex e, Ex i			WAGO	2002-1204
	155	1	=SO2205	+SO222.1-R +RM222+11A -X3	2,5mm²	TOPJOB S, 2-vodičová svorka, ZELENO-ŽLUTÁ, Ex e			WAGO	2002-1207
	156	8	=SO2205	+SO222.1-R +RM222+11A -X3	2,5mm²	TOPJOB S, 2-vodičová svorka, ŠEDÁ, Ex e			WAGO	2002-1201
	157	1	=SO2205	+SO222.1-R +RM222+11A -X3	END STOP 10mm	KONCOVÁ SVORKA BEZ ŠROUBŮ, 10mm, ŠEDÁ			WAGO	249-117
D	158	1	=SO2205	+SO222.1-R +RM222+11A -X3	GROUP MARKER	NASTAVITELNÝ ŠTÍTEK, ŠEDÁ			WAGO	249-119
	159	1	=SO2205	+SO222.1-R +RM222+11A -X3	SEPARATOR 0,8mm	KONCOVÁ BOČNICE A SEPARÁTOR, 0,8mm, ŠEDÁ			WAGO	2002-1291
	160	2	=SO2205	+SO222.1-R +RM222+11A -X4	2,5mm²	TOPJOB S, 2-vodičová svorka, ŠEDÁ, Ex e			WAGO	2002-1201
	161	1	=SO2205	+SO222.1-R +RM222+11A -X4	END STOP 10mm	KONCOVÁ SVORKA BEZ ŠROUBŮ, 10mm, ŠEDÁ			WAGO	249-117
	162	1	=SO2205	+SO222.1-R +RM222+11A -X4	GROUP MARKER	NASTAVITELNÝ ŠTÍTEK, ŠEDÁ			WAGO	249-119
	163	1	=SO2205	+SO222.1-R +RM222+11A -X4	SEPARATOR 0,8mm	KONCOVÁ BOČNICE A SEPARÁTOR, 0,8mm, ŠEDÁ			WAGO	2002-1291
	164	1	=SO2205	+SO222.1-R +RM222+11A -XDI	2,5mm²	TOPJOB S, 2-vodičová svorka, ZELENO-ŽLUTÁ, Ex e			WAGO	2002-1207
	165	5	=SO2205	+SO222.1-R +RM222+11A -XDI	2,5mm²	TOPJOB S, 2-vodičová svorka, ŠEDÁ, Ex e			WAGO	2002-1201
	166	1	=SO2205	+SO222.1-R +RM222+11A -XDI	END STOP 10mm	KONCOVÁ SVORKA BEZ ŠROUBŮ, 10mm, ŠEDÁ			WAGO	249-117
	167	1	=SO2205	+SO222.1-R +RM222+11A -XDI	GROUP MARKER	NASTAVITELNÝ ŠTÍTEK, ŠEDÁ			WAGO	249-119
E	168	1	=SO2205	+SO222.1-R +RM222+11A -XDI	SEPARATOR 0,8mm	KONCOVÁ BOČNICE A SEPARÁTOR, 0,8mm, ŠEDÁ			WAGO	2002-1291
	169	1	=SO2205	+SO222.1-R +RM222+11A -XDO	2,5mm²	TOPJOB S, 2-vodičová svorka, ZELENO-ŽLUTÁ, Ex e			WAGO	2002-1207
	170	3	=SO2205	+SO222.1-R +RM222+11A -XDO	2,5mm²	TOPJOB S, 2-vodičová svorka, ŠEDÁ, Ex e			WAGO	2002-1201
	171	1	=SO2205	+SO222.1-R +RM222+11A -XDO	END STOP 10mm	KONCOVÁ SVORKA BEZ ŠROUBŮ, 10mm, ŠEDÁ			WAGO	249-117
	172	1	=SO2205	+SO222.1-R +RM222+11A -XDO	GROUP MARKER	NASTAVITELNÝ ŠTÍTEK, ŠEDÁ			WAGO	249-119
	173	1	=SO2205	+SO222.1-R +RM222+11A -XDO	SEPARATOR 0,8mm	KONCOVÁ BOČNICE A SEPARÁTOR, 0,8mm, ŠEDÁ			WAGO	2002-1291
	174	1	=SO2206	+SO222.1-R +RM222+11A -X1	4mm²	TOPJOB S, 2-vodičová svorka, ZELENO-ŽLUTÁ, Ex e			WAGO	2004-1207
	175	3	=SO2206	+SO222.1-R +RM222+11A -X1	4mm²	TOPJOB S, 2-vodičová svorka, ŠEDÁ, EEx e			WAGO	2004-1201
	176	1	=SO2206	+SO222.1-R +RM222+11A -X1	END STOP 10mm	KONCOVÁ SVORKA BEZ ŠROUBŮ, 10mm, ŠEDÁ			WAGO	249-117
	177	1	=SO2206	+SO222.1-R +RM222+11A -X1	GROUP MARKER	NASTAVITELNÝ ŠTÍTEK, ŠEDÁ			WAGO	249-119
F	178	1	=SO2206	+SO222.1-R +RM222+11A -X1	SEPARATOR 1mm	KONCOVÁ BOČNICE A SEPARÁTOR, 1mm, ŠEDÁ			WAGO	2004-1291
	179	1	=SO2206	+SO222.1-R +RM222+11A -X2	2,5mm²	TOPJOB S, 2-vodičová svorka, MODRÁ, Ex e, Ex i			WAGO	2002-1204
	180	1	=SO2206	+SO222.1-R +RM222+11A -X2	2,5mm²	TOPJOB S, 2-vodičová svorka, ZELENO-ŽLUTÁ, Ex e			WAGO	2002-1207
				Datum	31.01.2025	Projekt: ČEPRO a.s. - SKLAD ŠLAPÁNOV		ROZVÁDĚČ RM222 - POLE 10A,B - 15A,B		Prov. subor: S0222
				Vypr.	FASULIS	OBNOVA ROZVODNY 222 a 223		SEZNAM ZAŘÍZENÍ - POLE +11A		Část: E-ELEKTRO
				Kont.	HROMÁDKA			SVORKY		= +SO222.1-R+RM222+11A
				Schv.	JEDLIČKA	Zakázka č.: PRJ2410148				Stupeň: Číslo výkresu:
Rev.		Změna	Datum	Jméno					Divz	V2410148E003
1		2		3		4		5		6
										7
										8
										List: 006

1		2		3		4		5		6		7		8			
Rádek	Množství	▲ 1 Vazba na Funkci	▲ 2 Patří pod	Označení typu		Popis položky						Výrobce		Katalogové číslo			
A	181	7	=SO2206	+SO222.1-R +RM222+11A -X2		2,5mm²	TOPJOB S, 2-vodičová svorka, ŠEDÁ, Ex e						WAGO		2002-1201		
	182	1	=SO2206	+SO222.1-R +RM222+11A -X2		END STOP 10mm	KONCOVÁ SVORKA BEZ ŠROUBŮ, 10mm, ŠEDÁ						WAGO		249-117		
	183	1	=SO2206	+SO222.1-R +RM222+11A -X2		GROUP MARKER	NASTAVITELNÝ ŠTÍTEK, ŠEDÁ						WAGO		249-119		
	184	1	=SO2206	+SO222.1-R +RM222+11A -X2		SEPARATOR 0,8mm	KONCOVÁ BOČNICE A SEPARÁTOR, 0,8mm, ŠEDÁ						WAGO		2002-1291		
	185	1	=SO2206	+SO222.1-R +RM222+11A -X3		2,5mm²	TOPJOB S, 2-vodičová svorka, MODRÁ, Ex e, Ex i						WAGO		2002-1204		
	186	1	=SO2206	+SO222.1-R +RM222+11A -X3		2,5mm²	TOPJOB S, 2-vodičová svorka, ZELENO-ŽLUTÁ, Ex e						WAGO		2002-1207		
	187	8	=SO2206	+SO222.1-R +RM222+11A -X3		2,5mm²	TOPJOB S, 2-vodičová svorka, ŠEDÁ, Ex e						WAGO		2002-1201		
	188	1	=SO2206	+SO222.1-R +RM222+11A -X3		END STOP 10mm	KONCOVÁ SVORKA BEZ ŠROUBŮ, 10mm, ŠEDÁ						WAGO		249-117		
B	189	1	=SO2206	+SO222.1-R +RM222+11A -X3		GROUP MARKER	NASTAVITELNÝ ŠTÍTEK, ŠEDÁ						WAGO		249-119		
	190	1	=SO2206	+SO222.1-R +RM222+11A -X3		SEPARATOR 0,8mm	KONCOVÁ BOČNICE A SEPARÁTOR, 0,8mm, ŠEDÁ						WAGO		2002-1291		
	191	2	=SO2206	+SO222.1-R +RM222+11A -X4		2,5mm²	TOPJOB S, 2-vodičová svorka, ŠEDÁ, Ex e						WAGO		2002-1201		
	192	1	=SO2206	+SO222.1-R +RM222+11A -X4		END STOP 10mm	KONCOVÁ SVORKA BEZ ŠROUBŮ, 10mm, ŠEDÁ						WAGO		249-117		
	193	1	=SO2206	+SO222.1-R +RM222+11A -X4		GROUP MARKER	NASTAVITELNÝ ŠTÍTEK, ŠEDÁ						WAGO		249-119		
	194	1	=SO2206	+SO222.1-R +RM222+11A -X4		SEPARATOR 0,8mm	KONCOVÁ BOČNICE A SEPARÁTOR, 0,8mm, ŠEDÁ						WAGO		2002-1291		
	195	1	=SO2206	+SO222.1-R +RM222+11A -XDI		2,5mm²	TOPJOB S, 2-vodičová svorka, ZELENO-ŽLUTÁ, Ex e						WAGO		2002-1207		
	196	5	=SO2206	+SO222.1-R +RM222+11A -XDI		2,5mm²	TOPJOB S, 2-vodičová svorka, ŠEDÁ, Ex e						WAGO		2002-1201		
C	197	1	=SO2206	+SO222.1-R +RM222+11A -XDI		END STOP 10mm	KONCOVÁ SVORKA BEZ ŠROUBŮ, 10mm, ŠEDÁ						WAGO		249-117		
	198	1	=SO2206	+SO222.1-R +RM222+11A -XDI		GROUP MARKER	NASTAVITELNÝ ŠTÍTEK, ŠEDÁ						WAGO		249-119		
	199	1	=SO2206	+SO222.1-R +RM222+11A -XDI		SEPARATOR 0,8mm	KONCOVÁ BOČNICE A SEPARÁTOR, 0,8mm, ŠEDÁ						WAGO		2002-1291		
	200	1	=SO2206	+SO222.1-R +RM222+11A -XDO		2,5mm²	TOPJOB S, 2-vodičová svorka, ZELENO-ŽLUTÁ, Ex e						WAGO		2002-1207		
	201	3	=SO2206	+SO222.1-R +RM222+11A -XDO		2,5mm²	TOPJOB S, 2-vodičová svorka, ŠEDÁ, Ex e						WAGO		2002-1201		
	202	1	=SO2206	+SO222.1-R +RM222+11A -XDO		END STOP 10mm	KONCOVÁ SVORKA BEZ ŠROUBŮ, 10mm, ŠEDÁ						WAGO		249-117		
	203	1	=SO2206	+SO222.1-R +RM222+11A -XDO		GROUP MARKER	NASTAVITELNÝ ŠTÍTEK, ŠEDÁ						WAGO		249-119		
	204	1	=SO2206	+SO222.1-R +RM222+11A -XDO		SEPARATOR 0,8mm	KONCOVÁ BOČNICE A SEPARÁTOR, 0,8mm, ŠEDÁ						WAGO		2002-1291		
D	205	1	=SO2207	+SO222.1-R +RM222+11A -X1		4mm²	TOPJOB S, 2-vodičová svorka, ZELENO-ŽLUTÁ, Ex e						WAGO		2004-1207		
	206	3	=SO2207	+SO222.1-R +RM222+11A -X1		4mm²	TOPJOB S, 2-vodičová svorka, ŠEDÁ, EEx e						WAGO		2004-1201		
	207	1	=SO2207	+SO222.1-R +RM222+11A -X1		END STOP 10mm	KONCOVÁ SVORKA BEZ ŠROUBŮ, 10mm, ŠEDÁ						WAGO		249-117		
	208	1	=SO2207	+SO222.1-R +RM222+11A -X1		GROUP MARKER	NASTAVITELNÝ ŠTÍTEK, ŠEDÁ						WAGO		249-119		
	209	1	=SO2207	+SO222.1-R +RM222+11A -X1		SEPARATOR 1mm	KONCOVÁ BOČNICE A SEPARÁTOR, 1mm, ŠEDÁ						WAGO		2004-1291		
	210	1	=SO2207	+SO222.1-R +RM222+11A -X2		2,5mm²	TOPJOB S, 2-vodičová svorka, MODRÁ, Ex e, Ex i						WAGO		2002-1204		
	211	1	=SO2207	+SO222.1-R +RM222+11A -X2		2,5mm²	TOPJOB S, 2-vodičová svorka, ZELENO-ŽLUTÁ, Ex e						WAGO		2002-1207		
	212	7	=SO2207	+SO222.1-R +RM222+11A -X2		2,5mm²	TOPJOB S, 2-vodičová svorka, ŠEDÁ, Ex e						WAGO		2002-1201		
E	213	1	=SO2207	+SO222.1-R +RM222+11A -X2		END STOP 10mm	KONCOVÁ SVORKA BEZ ŠROUBŮ, 10mm, ŠEDÁ						WAGO		249-117		
	214	1	=SO2207	+SO222.1-R +RM222+11A -X2		GROUP MARKER	NASTAVITELNÝ ŠTÍTEK, ŠEDÁ						WAGO		249-119		
	215	1	=SO2207	+SO222.1-R +RM222+11A -X2		SEPARATOR 0,8mm	KONCOVÁ BOČNICE A SEPARÁTOR, 0,8mm, ŠEDÁ						WAGO		2002-1291		
	216	1	=SO2207	+SO222.1-R +RM222+11A -X3		2,5mm²	TOPJOB S, 2-vodičová svorka, MODRÁ, Ex e, Ex i						WAGO		2002-1204		
	217	1	=SO2207	+SO222.1-R +RM222+11A -X3		2,5mm²	TOPJOB S, 2-vodičová svorka, ZELENO-ŽLUTÁ, Ex e						WAGO		2002-1207		
	218	8	=SO2207	+SO222.1-R +RM222+11A -X3		2,5mm²	TOPJOB S, 2-vodičová svorka, ŠEDÁ, Ex e						WAGO		2002-1201		
	219	1	=SO2207	+SO222.1-R +RM222+11A -X3		END STOP 10mm	KONCOVÁ SVORKA BEZ ŠROUBŮ, 10mm, ŠEDÁ						WAGO		249-117		
	220	1	=SO2207	+SO222.1-R +RM222+11A -X3		GROUP MARKER	NASTAVITELNÝ ŠTÍTEK, ŠEDÁ						WAGO		249-119		
F	221	1	=SO2207	+SO222.1-R +RM222+11A -X3		SEPARATOR 0,8mm	KONCOVÁ BOČNICE A SEPARÁTOR, 0,8mm, ŠEDÁ						WAGO		2002-1291		
	222	2	=SO2207	+SO222.1-R +RM222+11A -X4		2,5mm²	TOPJOB S, 2-vodičová svorka, ŠEDÁ, Ex e						WAGO		2002-1201		
	223	1	=SO2207	+SO222.1-R +RM222+11A -X4		END STOP 10mm	KONCOVÁ SVORKA BEZ ŠROUBŮ, 10mm, ŠEDÁ						WAGO		249-117		
	224	1	=SO2207	+SO222.1-R +RM222+11A -X4		GROUP MARKER	NASTAVITELNÝ ŠTÍTEK, ŠEDÁ						WAGO		249-119		
	225	1	=SO2207	+SO222.1-R +RM222+11A -X4		SEPARATOR 0,8mm	KONCOVÁ BOČNICE A SEPARÁTOR, 0,8mm, ŠEDÁ						WAGO		2002-1291		
	226	1	=SO2207	+SO222.1-R +RM222+11A -XDI		2,5mm²	TOPJOB S, 2-vodičová svorka, ZELENO-ŽLUTÁ, Ex e						WAGO		2002-1207		
	227	5	=SO2207	+SO222.1-R +RM222+11A -XDI		2,5mm²	TOPJOB S, 2-vodičová svorka, ŠEDÁ, Ex e						WAGO		2002-1201		
				Datum	31.01.2025	Projekt: ČEPRO a.s. - SKLAD ŠLAPÁNOV		ROZVÁDĚČ RM222 - POLE 10A,B - 15A,B				Prov. subor: SO222		=			
				Vypr.	FASULIS	OBNOVA ROZVODNY 222 a 223		SEZNAM ZAŘÍZENÍ - POLE +11A				Část: E-ELEKTRO		+SO222.1-R+RM222+11A			
				Kont.	HROMÁDKA			SVORKY				Stupeň: DVZ		Číslo výkresu: V2410148E003			
Rev.	Změna		Datum	Jméno	Schv.	Zakázka č.: PRJ2410148								List: 006			
1				2		3		4		5		6		7		8	


1		2		3		4	5	6	7	8					
Řádek	▲ 1 Vazba na Funkci	Patří pod	▲ 2 Označení	Označení typu	Popis položky				Výrobce	Katalogové číslo					
A	1	=EL2	+SO222.1-R +RM222+12A	-EL12A	SZ 2500	KOMFORTNÍ SVÍTIDLO, 100-240V, 900lm, IP20, ZÁSUVKA TYP E, CEE 7/5				RITTAL	2500.212				
	2	=EL2	+SO222.1-R +RM222+12A -EL12A		2507	KONEKTOR PRO KONCOVÝ SPÍNAČ				RITTAL	SZ 2507.400				
	3	=EL2	+SO222.1-R +RM222+12A -EL12A	-WL12A	SZ 2500	PROPOJOVACÍ KABEL; ORANŽOVÝ; L=1000mm				RITTAL	2500.430				
	4	=EV2	+SO222.1-R +RM222+12A	-EV12A	SK 3241	VENTILÁTOR S FILTREM, 230VAC/40W, 230m³/h, IP54, RAL 7035				RITTAL	3241.100				
	5	=EV2	+SO222.1-R +RM222+12A -EV12A		SK 3182	JEMNÉ FILTRAČNÍ VLOŽKY, PRO SK3240, SK3241				RITTAL	3182.100				
B	6	=EV2	+SO222.1-R +RM222+12A -EV12A	VÝST. MŘÍŽKA	SK 3240	VÝSTUPNÍ MŘÍŽKA 255x255, RAL 7035				RITTAL	3240.200				
	7	=EV2	+SO222.1-R +RM222+12A	-FA12A	iC60H C2/1, 2A	1- PÓLOVÝ JISTIČ Acti 9; CHAR. C; Icu=10kA				SCHNEIDER ELECTRIC	A9F07102				
	8	=EV2	+SO222.1-R +RM222+12A -FA12A		iOF	POMOCNÝ KONTAKT Acti 9				SCHNEIDER ELECTRIC	A9A26904				
	9	=EV2	+SO222.1-R +RM222+12A	-ST12A	3110	TERMOSTAT; +5 ± +60°C				RITTAL	SK 3110.000				
	10	=RM222+12A	+SO222.1-R +RM222+12A	-FU1	OPVP14-3	3-PÓLOVÝ POJISTKOVÝ ODPÍNAČ, 14x51, 690Vac				OEZ Letohrad	41026				
C	11	=RM222+12A	+SO222.1-R +RM222+12A -FU1	-FU1.1	PV14/50A gG	VÁLCOVÁ POJISTKA CHAR. gG NAPĚTÍ 500V, 50A				OEZ Letohrad	06736				
	12	=RM222+12A	+SO222.1-R +RM222+12A -FU1	-FU1.2	PV14/50A gG	VÁLCOVÁ POJISTKA CHAR. gG NAPĚTÍ 500V, 50A				OEZ Letohrad	06736				
	13	=RM222+12A	+SO222.1-R +RM222+12A -FU1	-FU1.3	PV14/50A gG	VÁLCOVÁ POJISTKA CHAR. gG NAPĚTÍ 500V, 50A				OEZ Letohrad	06736				
	14	=RM222+12A	+SO222.1-R +RM222+12A	SKŘÍŇ_800x600+ 200_DVEŘE_L_be z_ZAD	VX25	SKŘÍŇ VČETNĚ PODSTAVEC, TYP VX25 RITTAL, HxWxD 2000+200x800x600; DVEŘE LEVÉ; BEZ ZADNÍ STĚNY				RITTAL					
	15	=SO2209	+SO222.1-R +RM222+12A	-FA1	GV2-ME10	3- PÓLOVÝ MOTOROVÝ SPOUŠTĚČ GV2-ME10, I=4-6,3A				SCHNEIDER ELECTRIC	GV2-ME10				
D	16	=SO2209	+SO222.1-R +RM222+12A -FA1		GV AN11	JEDNOTKA POM. KONTAKTŮ 1NO, 1NC				SCHNEIDER ELECTRIC	GV AN11				
	17	=SO2209	+SO222.1-R +RM222+12A	-FA2	iC60H C2/1+N, 2A	2- PÓLOVÝ JISTIČ Acti 9; CHAR. C; Icu=10kA				SCHNEIDER ELECTRIC	A9F07602				
	18	=SO2209	+SO222.1-R +RM222+12A	-KA1	ZELIO	POMOCNÉ RELÉ 230VAC, 2x PŘEPÍNAČÍ KONTAKT 12A, LED				SCHNEIDER ELECTRIC	RXM 2AB2P7				
	19	=SO2209	+SO222.1-R +RM222+12A -KA1		ZELIO	110-240V AC; RC ČLEN				SCHNEIDER ELECTRIC	RZM 041FU7				
	20	=SO2209	+SO222.1-R +RM222+12A -KA1		ZELIO	PATICE; ČERNÝ; CÍVKA ODDĚLENÁ OD KONTAKTŮ				SCHNEIDER ELECTRIC	RXZE2S108M				
E	21	=SO2209	+SO222.1-R +RM222+12A -KA1		ZELIO	PLASTOVÁ SPONA				SCHNEIDER ELECTRIC	RXZ R335				
	22	=SO2209	+SO222.1-R +RM222+12A -KA1		ZELIO	POPISOVACÍ ŠTÍTEK				SCHNEIDER ELECTRIC	RXZ L520				
	23	=SO2209	+SO222.1-R +RM222+12A	-KA2	ZELIO	POMOCNÉ RELÉ 230VAC, 2x PŘEPÍNAČÍ KONTAKT 12A, LED				SCHNEIDER ELECTRIC	RXM 2AB2P7				
	24	=SO2209	+SO222.1-R +RM222+12A -KA2		ZELIO	110-240V AC; RC ČLEN				SCHNEIDER ELECTRIC	RZM 041FU7				
	25	=SO2209	+SO222.1-R +RM222+12A -KA2		ZELIO	PATICE; ČERNÝ; CÍVKA ODDĚLENÁ OD KONTAKTŮ				SCHNEIDER ELECTRIC	RXZE2S108M				
F	26	=SO2209	+SO222.1-R +RM222+12A -KA2		ZELIO	PLASTOVÁ SPONA				SCHNEIDER ELECTRIC	RXZ R335				
	27	=SO2209	+SO222.1-R +RM222+12A -KA2		ZELIO	POPISOVACÍ ŠTÍTEK				SCHNEIDER ELECTRIC	RXZ L520				
	28	=SO2209	+SO222.1-R +RM222+12A	-KA3	ZELIO	POMOCNÉ RELÉ 230VAC, 4x PŘEPÍNAČÍ KONTAKT 6A, LED				SCHNEIDER ELECTRIC	RXM 4AB2P7				
	29	=SO2209	+SO222.1-R +RM222+12A -KA3		ZELIO	PATICE; ČERNÝ; CÍVKA ODDĚLENÁ OD KONTAKTŮ				SCHNEIDER ELECTRIC	RXZ E2S114M				
	30	=SO2209	+SO222.1-R +RM222+12A -KA3		ZELIO	POPISOVACÍ ŠTÍTEK				SCHNEIDER ELECTRIC	RXZ L520				
	31	=SO2209	+SO222.1-R +RM222+12A -KA3		ZELIO	PLASTOVÁ SPONA				SCHNEIDER ELECTRIC	RXZ R335				
				Datum	31.01.2025	Projekt: ČEPRO a.s. - SKLAD ŠLAPÁNOV OBNOVA ROZVODNY 222 a 223		 VAE CONTROLS, s. r. o. nám. J. Gagarina 233/1 710 00 Ostrava	ROZVÁDĚČ RM222 - POLE 10A,B - 15A,B SEZNAM ZAŘÍZENÍ - POLE +12A PŘÍSTROJE		Prov. soubor: SO222 Část: E-ELEKTRO		=		
				Vypr.	FASULIS								+SO222.1-R+RM222+12A		
				Kont.	HROMÁDKA										
Rev.	Změna	Datum	Jméno	Schv.	JEDLIČKA	Zakázka č.: PRJ2410148				Stupeň: DVZ	Číslo výkresu: V2410148E003		List: 007		
1		2		3		4		5		6		7		8	


1		2		3		4	5	6	7	8					
Rádek	▲ 1 Vazba na Funkci	Patří pod	▲ 2 Označení	Označení typu	Popis položky				Výrobce	Katalogové číslo					
A	32	=SO2209	+SO222.1-R +RM222+12A -KA3		ZELIO	110-240V AC/DC; RC ČLEN				SCHNEIDER ELECTRIC	RXM 041FU7				
	33	=SO2209	+SO222.1-R +RM222+12A	-KF1	SIRIUS 3RN2	TERMISTOROVÉ RELÉ 24-240V AC/DC, 2x PŘEPÍNAČÍ KONTAKT 5A, Atex				SIEMENS	3RN2011-1BW30				
	34	=SO2209	+SO222.1-R +RM222+12A	-KM1	LC1 D09P7	3- PÓLOVÝ STYKAČ, 230V AC, 9A, AC3				SCHNEIDER ELECTRIC	LC1 D09P7				
	35	=SO2209	+SO222.1-R +RM222+12A -KM1		LAD9V6	REVERSAČNÍ PROPOJKA				SCHNEIDER ELECTRIC	LAD9V6				
	36	=SO2209	+SO222.1-R +RM222+12A	-KM2	LC1 D09P7	3- PÓLOVÝ STYKAČ, 230V AC, 9A, AC3				SCHNEIDER ELECTRIC	LC1 D09P7				
B	37	=SO2210	+SO222.1-R +RM222+12A	-FA1	GV2-ME10	3- PÓLOVÝ MOTOROVÝ SPOUŠTĚČ GV2-ME10, I=4-6,3A				SCHNEIDER ELECTRIC	GV2-ME10				
	38	=SO2210	+SO222.1-R +RM222+12A -FA1		GV AN11	JEDNOTKA POM. KONTAKTŮ 1NO, 1NC				SCHNEIDER ELECTRIC	GV AN11				
	39	=SO2210	+SO222.1-R +RM222+12A	-FA2	iC60H C2/1+N, 2A	2- PÓLOVÝ JISTIČ Acti 9; CHAR. C; Icu=10kA				SCHNEIDER ELECTRIC	A9F07602				
	40	=SO2210	+SO222.1-R +RM222+12A	-KA1	ZELIO	POMOCNÉ RELÉ 230VAC, 2x PŘEPÍNAČÍ KONTAKT 12A, LED				SCHNEIDER ELECTRIC	RXM 2AB2P7				
	41	=SO2210	+SO222.1-R +RM222+12A -KA1		ZELIO	110-240V AC; RC ČLEN				SCHNEIDER ELECTRIC	RZM 041FU7				
C	42	=SO2210	+SO222.1-R +RM222+12A -KA1		ZELIO	PATICE; ČERNÝ; CÍVKA ODDĚLENÁ OD KONTAKTŮ				SCHNEIDER ELECTRIC	RXZE2S108M				
	43	=SO2210	+SO222.1-R +RM222+12A -KA1		ZELIO	PLASTOVÁ SPONA				SCHNEIDER ELECTRIC	RXZ R335				
	44	=SO2210	+SO222.1-R +RM222+12A -KA1		ZELIO	POPISOVACÍ ŠTÍTEK				SCHNEIDER ELECTRIC	RXZ L520				
	45	=SO2210	+SO222.1-R +RM222+12A	-KA2	ZELIO	POMOCNÉ RELÉ 230VAC, 2x PŘEPÍNAČÍ KONTAKT 12A, LED				SCHNEIDER ELECTRIC	RXM 2AB2P7				
	46	=SO2210	+SO222.1-R +RM222+12A -KA2		ZELIO	110-240V AC; RC ČLEN				SCHNEIDER ELECTRIC	RZM 041FU7				
D	47	=SO2210	+SO222.1-R +RM222+12A -KA2		ZELIO	PATICE; ČERNÝ; CÍVKA ODDĚLENÁ OD KONTAKTŮ				SCHNEIDER ELECTRIC	RXZE2S108M				
	48	=SO2210	+SO222.1-R +RM222+12A -KA2		ZELIO	PLASTOVÁ SPONA				SCHNEIDER ELECTRIC	RXZ R335				
	49	=SO2210	+SO222.1-R +RM222+12A -KA2		ZELIO	POPISOVACÍ ŠTÍTEK				SCHNEIDER ELECTRIC	RXZ L520				
	50	=SO2210	+SO222.1-R +RM222+12A	-KA3	ZELIO	POMOCNÉ RELÉ 230VAC, 4x PŘEPÍNAČÍ KONTAKT 6A, LED				SCHNEIDER ELECTRIC	RXM 4AB2P7				
	51	=SO2210	+SO222.1-R +RM222+12A -KA3		ZELIO	PATICE; ČERNÝ; CÍVKA ODDĚLENÁ OD KONTAKTŮ				SCHNEIDER ELECTRIC	RXZ E2S114M				
E	52	=SO2210	+SO222.1-R +RM222+12A -KA3		ZELIO	POPISOVACÍ ŠTÍTEK				SCHNEIDER ELECTRIC	RXZ L520				
	53	=SO2210	+SO222.1-R +RM222+12A -KA3		ZELIO	PLASTOVÁ SPONA				SCHNEIDER ELECTRIC	RXZ R335				
	54	=SO2210	+SO222.1-R +RM222+12A -KA3		ZELIO	110-240V AC/DC; RC ČLEN				SCHNEIDER ELECTRIC	RXM 041FU7				
	55	=SO2210	+SO222.1-R +RM222+12A	-KF1	SIRIUS 3RN2	TERMISTOROVÉ RELÉ 24-240V AC/DC, 2x PŘEPÍNAČÍ KONTAKT 5A, Atex				SIEMENS	3RN2011-1BW30				
	56	=SO2210	+SO222.1-R +RM222+12A	-KM1	LC1 D09P7	3- PÓLOVÝ STYKAČ, 230V AC, 9A, AC3				SCHNEIDER ELECTRIC	LC1 D09P7				
F	57	=SO2210	+SO222.1-R +RM222+12A -KM1		LAD9V6	REVERSAČNÍ PROPOJKA				SCHNEIDER ELECTRIC	LAD9V6				
	58	=SO2210	+SO222.1-R +RM222+12A	-KM2	LC1 D09P7	3- PÓLOVÝ STYKAČ, 230V AC, 9A, AC3				SCHNEIDER ELECTRIC	LC1 D09P7				
	59	=SO2211	+SO222.1-R +RM222+12A	-FA1	GV2-ME10	3- PÓLOVÝ MOTOROVÝ SPOUŠTĚČ GV2-ME10, I=4-6,3A				SCHNEIDER ELECTRIC	GV2-ME10				
	60	=SO2211	+SO222.1-R +RM222+12A -FA1		GV AN11	JEDNOTKA POM. KONTAKTŮ 1NO, 1NC				SCHNEIDER ELECTRIC	GV AN11				
	61	=SO2211	+SO222.1-R +RM222+12A	-FA2	iC60H C2/1+N, 2A	2- PÓLOVÝ JISTIČ Acti 9; CHAR. C; Icu=10kA				SCHNEIDER ELECTRIC	A9F07602				
	62	=SO2211	+SO222.1-R +RM222+12A	-KA1	ZELIO	POMOCNÉ RELÉ 230VAC, 2x PŘEPÍNAČÍ KONTAKT 12A, LED				SCHNEIDER ELECTRIC	RXM 2AB2P7				
	63	=SO2211	+SO222.1-R +RM222+12A -KA1		ZELIO	110-240V AC; RC ČLEN				SCHNEIDER ELECTRIC	RZM 041FU7				
	64	=SO2211	+SO222.1-R +RM222+12A -KA1		ZELIO	PATICE; ČERNÝ; CÍVKA ODDĚLENÁ OD KONTAKTŮ				SCHNEIDER ELECTRIC	RXZE2S108M				
				Datum	31.01.2025	Projekt: ČEPRO a.s. - SKLAD ŠLAPÁNOV OBNOVA ROZVODNY 222 a 223		 VAE CONTROLS, s. r. o. nám. J. Gagarina 233/1 710 00 Ostrava	ROZVÁDĚČ RM222 - POLE 10A,B - 15A,B SEZNAM ZAŘÍZENÍ - POLE +12A PŘÍSTROJE		Prov. soubor: SO222 Část: E-ELEKTRO		=		
				Vypr.	FASULIS								+SO222.1-R+RM222+12A		
				Kont.	HROMÁDKA										
Rev.	Změna	Datum	Jméno	Schv.	JEDLIČKA	Zakázka č.: PRJ2410148					Stupeň: DVZ	Číslo výkresu: V2410148E003	List:	007	
1		2		3		4		5		6		7		8	

1		2		3		4	5	6	7	8	
Řádek	▲ 1 Vazba na Funkci	Patří pod	▲ 2 Označení	Označení typu	Popis položky				Výrobce	Katalogové číslo	
A	65	=SO2211	+SO222.1-R +RM222+12A -KA1		ZELIO	PLASTOVÁ SPONA				SCHNEIDER ELECTRIC	RXZ R335
	66	=SO2211	+SO222.1-R +RM222+12A -KA1		ZELIO	POPISOVACÍ ŠTÍTEK				SCHNEIDER ELECTRIC	RXZ L520
	67	=SO2211	+SO222.1-R +RM222+12A -KA2		ZELIO	POMOCNÉ RELÉ 230VAC, 2x PŘEPÍNAČÍ KONTAKT 12A, LED				SCHNEIDER ELECTRIC	RXM 2AB2P7
	68	=SO2211	+SO222.1-R +RM222+12A -KA2		ZELIO	110-240V AC; RC ČLEN				SCHNEIDER ELECTRIC	RZM 041FU7
B	69	=SO2211	+SO222.1-R +RM222+12A -KA2		ZELIO	PATICE; ČERNÝ; CÍVKA ODDĚLENÁ OD KONTAKTŮ				SCHNEIDER ELECTRIC	RXZE2S108M
	70	=SO2211	+SO222.1-R +RM222+12A -KA2		ZELIO	PLASTOVÁ SPONA				SCHNEIDER ELECTRIC	RXZ R335
	71	=SO2211	+SO222.1-R +RM222+12A -KA2		ZELIO	POPISOVACÍ ŠTÍTEK				SCHNEIDER ELECTRIC	RXZ L520
	72	=SO2211	+SO222.1-R +RM222+12A -KA3		ZELIO	POMOCNÉ RELÉ 230VAC, 4x PŘEPÍNAČÍ KONTAKT 6A, LED				SCHNEIDER ELECTRIC	RXM 4AB2P7
C	73	=SO2211	+SO222.1-R +RM222+12A -KA3		ZELIO	PATICE; ČERNÝ; CÍVKA ODDĚLENÁ OD KONTAKTŮ				SCHNEIDER ELECTRIC	RXZ E2S114M
	74	=SO2211	+SO222.1-R +RM222+12A -KA3		ZELIO	POPISOVACÍ ŠTÍTEK				SCHNEIDER ELECTRIC	RXZ L520
	75	=SO2211	+SO222.1-R +RM222+12A -KA3		ZELIO	PLASTOVÁ SPONA				SCHNEIDER ELECTRIC	RXZ R335
	76	=SO2211	+SO222.1-R +RM222+12A -KA3		ZELIO	110-240V AC/DC; RC ČLEN				SCHNEIDER ELECTRIC	RXM 041FU7
D	77	=SO2211	+SO222.1-R +RM222+12A	-KF1	SIRIUS 3RN2	TERMISTOROVÉ RELÉ 24-240V AC/DC, 2x PŘEPÍNAČÍ KONTAKT 5A, Atex				SIEMENS	3RN2011-1BW30
	78	=SO2211	+SO222.1-R +RM222+12A	-KM1	LC1 D09P7	3- PÓLOVÝ STYKAČ, 230V AC, 9A, AC3				SCHNEIDER ELECTRIC	LC1 D09P7
	79	=SO2211	+SO222.1-R +RM222+12A -KM1		LAD9V6	REVERSAČNÍ PROPOJKA				SCHNEIDER ELECTRIC	LAD9V6
	80	=SO2211	+SO222.1-R +RM222+12A	-KM2	LC1 D09P7	3- PÓLOVÝ STYKAČ, 230V AC, 9A, AC3				SCHNEIDER ELECTRIC	LC1 D09P7
E	81	=SO2212	+SO222.1-R +RM222+12A	-FA1	GV2-ME10	3- PÓLOVÝ MOTOROVÝ SPOUŠTĚČ GV2-ME10, I=4-6,3A				SCHNEIDER ELECTRIC	GV2-ME10
	82	=SO2212	+SO222.1-R +RM222+12A -FA1		GV AN11	JEDNOTKA POM. KONTAKTŮ 1NO, 1NC				SCHNEIDER ELECTRIC	GV AN11
	83	=SO2212	+SO222.1-R +RM222+12A	-FA2	iC60H C2/1+N, 2A	2- PÓLOVÝ JISTIČ Acti 9; CHAR. C; Icu=10kA				SCHNEIDER ELECTRIC	A9F07602
	84	=SO2212	+SO222.1-R +RM222+12A	-KA1	ZELIO	POMOCNÉ RELÉ 230VAC, 2x PŘEPÍNAČÍ KONTAKT 12A, LED				SCHNEIDER ELECTRIC	RXM 2AB2P7
F	85	=SO2212	+SO222.1-R +RM222+12A -KA1		ZELIO	110-240V AC; RC ČLEN				SCHNEIDER ELECTRIC	RZM 041FU7
	86	=SO2212	+SO222.1-R +RM222+12A -KA1		ZELIO	PATICE; ČERNÝ; CÍVKA ODDĚLENÁ OD KONTAKTŮ				SCHNEIDER ELECTRIC	RXZE2S108M
	87	=SO2212	+SO222.1-R +RM222+12A -KA1		ZELIO	PLASTOVÁ SPONA				SCHNEIDER ELECTRIC	RXZ R335
	88	=SO2212	+SO222.1-R +RM222+12A -KA1		ZELIO	POPISOVACÍ ŠTÍTEK				SCHNEIDER ELECTRIC	RXZ L520
G	89	=SO2212	+SO222.1-R +RM222+12A	-KA2	ZELIO	POMOCNÉ RELÉ 230VAC, 2x PŘEPÍNAČÍ KONTAKT 12A, LED				SCHNEIDER ELECTRIC	RXM 2AB2P7
	90	=SO2212	+SO222.1-R +RM222+12A -KA2		ZELIO	110-240V AC; RC ČLEN				SCHNEIDER ELECTRIC	RZM 041FU7
	91	=SO2212	+SO222.1-R +RM222+12A -KA2		ZELIO	PATICE; ČERNÝ; CÍVKA ODDĚLENÁ OD KONTAKTŮ				SCHNEIDER ELECTRIC	RXZE2S108M
	92	=SO2212	+SO222.1-R +RM222+12A -KA2		ZELIO	PLASTOVÁ SPONA				SCHNEIDER ELECTRIC	RXZ R335
H	93	=SO2212	+SO222.1-R +RM222+12A -KA2		ZELIO	POPISOVACÍ ŠTÍTEK				SCHNEIDER ELECTRIC	RXZ L520
	94	=SO2212	+SO222.1-R +RM222+12A	-KA3	ZELIO	POMOCNÉ RELÉ 230VAC, 4x PŘEPÍNAČÍ KONTAKT 6A, LED				SCHNEIDER ELECTRIC	RXM 4AB2P7
	95	=SO2212	+SO222.1-R +RM222+12A -KA3		ZELIO	PATICE; ČERNÝ; CÍVKA ODDĚLENÁ OD KONTAKTŮ				SCHNEIDER ELECTRIC	RXZ E2S114M
<div><div><div>Datum</div><div>31.01.2025</div></div><div><div>Vypr.</div><div>FASULIS</div></div><div><div>Kont.</div><div>HROMÁDKA</div></div><div><div>Schv.</div><div>JEDLIČKA</div></div></div> <div><div>Projekt:</div><div>ČEPRO a.s. - SKLAD ŠLAPÁNOV</div></div> <div><div>OBNOVA ROZVODNY 222 a 223</div></div> <div><div><div>UAE</div><div>CONTROLS</div></div><div><div>VAE CONTROLS, s. r. o.</div><div>nám. J. Gagarina 233/1</div><div>710 00 Ostrava</div></div></div> <div><div>ROZVÁDĚČ RM222 - POLE 10A,B - 15A,B</div><div>SEZNAM ZAŘÍZENÍ - POLE +12A</div><div>PŘÍSTROJE</div></div> <div><div>Prov. soubor:</div><div>SO222</div></div> <div><div>Část:</div><div>E-ELEKTRO</div></div> <div><div>Stupeň:</div><div>DVZ</div></div> <div><div>Číslo výkresu:</div><div>V2410148E003</div></div> <div><div>=</div><div>+SO222.1-R+RM222+12A</div></div> <div><div>List:</div><div>007</div></div>											
1		2		3		4	5	6	7	8	

1		2		3		4	5	6	7	8	
Rádek	▲ 1 Vazba na Funkci	Patří pod	▲ 2 Označení	Označení typu	Popis položky				Výrobce	Katalogové číslo	
A	96	=SO2212	+SO222.1-R +RM222+12A -KA3		ZELIO	POPISOVACÍ ŠTÍTEK				SCHNEIDER ELECTRIC	RXZ L520
	97	=SO2212	+SO222.1-R +RM222+12A -KA3		ZELIO	PLASTOVÁ SPONA				SCHNEIDER ELECTRIC	RXZ R335
	98	=SO2212	+SO222.1-R +RM222+12A -KA3		ZELIO	110-240V AC/DC; RC ČLEN				SCHNEIDER ELECTRIC	RXM 041FU7
	99	=SO2212	+SO222.1-R +RM222+12A	-KF1	SIRIUS 3RN2	TERMISTOROVÉ RELÉ 24-240V AC/DC, 2x PŘEPÍNAČÍ KONTAKT 5A, Atex				SIEMENS	3RN2011-1BW30
	100	=SO2212	+SO222.1-R +RM222+12A -KM1		LC1 D09P7	3- PÓLOVÝ STYKAČ, 230V AC, 9A, AC3				SCHNEIDER ELECTRIC	LC1 D09P7
B	101	=SO2212	+SO222.1-R +RM222+12A -KM1		LAD9V6	REVERSAČNÍ PROPOJKA				SCHNEIDER ELECTRIC	LAD9V6
	102	=SO2212	+SO222.1-R +RM222+12A	-KM2	LC1 D09P7	3- PÓLOVÝ STYKAČ, 230V AC, 9A, AC3				SCHNEIDER ELECTRIC	LC1 D09P7
	103	=SO2213	+SO222.1-R +RM222+12A	-FA1	GV2-ME10	3- PÓLOVÝ MOTOROVÝ SPOUŠTĚČ GV2-ME10, I=4-6,3A				SCHNEIDER ELECTRIC	GV2-ME10
	104	=SO2213	+SO222.1-R +RM222+12A -FA1		GV AN11	JEDNOTKA POM. KONTAKTŮ 1NO, 1NC				SCHNEIDER ELECTRIC	GV AN11
	105	=SO2213	+SO222.1-R +RM222+12A	-FA2	iC60H C2/1+N, 2A	2- PÓLOVÝ JISTIČ Acti 9; CHAR. C; Icu=10kA				SCHNEIDER ELECTRIC	A9F07602
	106	=SO2213	+SO222.1-R +RM222+12A	-KA1	ZELIO	POMOCNÉ RELÉ 230VAC, 2x PŘEPÍNAČÍ KONTAKT 12A, LED				SCHNEIDER ELECTRIC	RXM 2AB2P7
	107	=SO2213	+SO222.1-R +RM222+12A -KA1		ZELIO	110-240V AC; RC ČLEN				SCHNEIDER ELECTRIC	RZM 041FU7
C	108	=SO2213	+SO222.1-R +RM222+12A -KA1		ZELIO	PATICE; ČERNÝ; CÍVKA ODDĚLENÁ OD KONTAKTŮ				SCHNEIDER ELECTRIC	RXZE2S108M
	109	=SO2213	+SO222.1-R +RM222+12A -KA1		ZELIO	PLASTOVÁ SPONA				SCHNEIDER ELECTRIC	RXZ R335
	110	=SO2213	+SO222.1-R +RM222+12A -KA1		ZELIO	POPISOVACÍ ŠTÍTEK				SCHNEIDER ELECTRIC	RXZ L520
	111	=SO2213	+SO222.1-R +RM222+12A	-KA2	ZELIO	POMOCNÉ RELÉ 230VAC, 2x PŘEPÍNAČÍ KONTAKT 12A, LED				SCHNEIDER ELECTRIC	RXM 2AB2P7
	112	=SO2213	+SO222.1-R +RM222+12A -KA2		ZELIO	110-240V AC; RC ČLEN				SCHNEIDER ELECTRIC	RZM 041FU7
	113	=SO2213	+SO222.1-R +RM222+12A -KA2		ZELIO	PATICE; ČERNÝ; CÍVKA ODDĚLENÁ OD KONTAKTŮ				SCHNEIDER ELECTRIC	RXZE2S108M
	114	=SO2213	+SO222.1-R +RM222+12A -KA2		ZELIO	PLASTOVÁ SPONA				SCHNEIDER ELECTRIC	RXZ R335
D	115	=SO2213	+SO222.1-R +RM222+12A -KA2		ZELIO	POPISOVACÍ ŠTÍTEK				SCHNEIDER ELECTRIC	RXZ L520
	116	=SO2213	+SO222.1-R +RM222+12A -KA3		ZELIO	POMOCNÉ RELÉ 230VAC, 4x PŘEPÍNAČÍ KONTAKT 6A, LED				SCHNEIDER ELECTRIC	RXM 4AB2P7
	117	=SO2213	+SO222.1-R +RM222+12A -KA3		ZELIO	PATICE; ČERNÝ; CÍVKA ODDĚLENÁ OD KONTAKTŮ				SCHNEIDER ELECTRIC	RXZ E2S114M
	118	=SO2213	+SO222.1-R +RM222+12A -KA3		ZELIO	POPISOVACÍ ŠTÍTEK				SCHNEIDER ELECTRIC	RXZ L520
E	119	=SO2213	+SO222.1-R +RM222+12A -KA3		ZELIO	PLASTOVÁ SPONA				SCHNEIDER ELECTRIC	RXZ R335
	120	=SO2213	+SO222.1-R +RM222+12A -KA3		ZELIO	110-240V AC/DC; RC ČLEN				SCHNEIDER ELECTRIC	RXM 041FU7
	121	=SO2213	+SO222.1-R +RM222+12A	-KF1	SIRIUS 3RN2	TERMISTOROVÉ RELÉ 24-240V AC/DC, 2x PŘEPÍNAČÍ KONTAKT 5A, Atex				SIEMENS	3RN2011-1BW30
	122	=SO2213	+SO222.1-R +RM222+12A	-KM1	LC1 D09P7	3- PÓLOVÝ STYKAČ, 230V AC, 9A, AC3				SCHNEIDER ELECTRIC	LC1 D09P7
	123	=SO2213	+SO222.1-R +RM222+12A -KM1		LAD9V6	REVERSAČNÍ PROPOJKA				SCHNEIDER ELECTRIC	LAD9V6
	124	=SO2213	+SO222.1-R +RM222+12A	-KM2	LC1 D09P7	3- PÓLOVÝ STYKAČ, 230V AC, 9A, AC3				SCHNEIDER ELECTRIC	LC1 D09P7
F	125	=SO2214	+SO222.1-R +RM222+12A	-FA1	GV2-ME10	3- PÓLOVÝ MOTOROVÝ SPOUŠTĚČ GV2-ME10, I=4-6,3A				SCHNEIDER ELECTRIC	GV2-ME10
	126	=SO2214	+SO222.1-R +RM222+12A -FA1		GV AN11	JEDNOTKA POM. KONTAKTŮ 1NO, 1NC				SCHNEIDER ELECTRIC	GV AN11
	127	=SO2214	+SO222.1-R +RM222+12A	-FA2	iC60H C2/1+N, 2A	2- PÓLOVÝ JISTIČ Acti 9; CHAR. C; Icu=10kA				SCHNEIDER ELECTRIC	A9F07602
	128	=SO2214	+SO222.1-R +RM222+12A	-KA1	ZELIO	POMOCNÉ RELÉ 230VAC, 2x PŘEPÍNAČÍ KONTAKT 12A, LED				SCHNEIDER ELECTRIC	RXM 2AB2P7
<div><div><div></div><div></div><div></div></div><div><div></div><div></div><div></div></div><div><div></div><div></div><div></div></div><div><div></div><div></div><div></div></div><div><div></div><div></div><div></div></div><div><div></div><div></div><div></div></div><div><div></div><div></div><div></div></div><div><div></div><div></div><div></div></div><div><div></div><div></div><div></div></div><div><div></div><div></div><div></div></div><div><div></div><div></div><div></div></div></div> <div><div></div><div></div><div></div></div> <div><div></div><div></div><div></div></div> <div><div></div><div></div><div></div></div> <div><div></div><div></div><div></div></div> <div><div></div><div></div><div></div></div> <div><div></div><div></div><div></div></div> <div><div></div><div></div><div></div></div> <div><div></div><div></div><div></div></div> <div><div></div><div></div><div></div></div> <div><div></div><div></div><div></div></div> <div><div></div><div></div><div></div></div> <div><div></div><div></div><div></div></div> <div><div></div><div></div><div></div></div> <div><div></div><div></div><div></div></div> <div><div></div><div></div><div></div></div> <div><div></div><div></div><div></div></div> <div><div></div><div></div><div></div></div> <div><div></div><div></div><div></div></div> <div><div></div><div></div><div></div></div> <div><div></div><div></div><div></div></div> <div><div></div><div></div><div></div></div> <div><div></div><div></div><div></div></div> <div><div></div><div></div><div></div></div> <div><div></div><div></div><div></div></div> <div><div></div><div></div><div></div></div> <div><div></div><div></div><div></div></div> <div><div></div><div></div><div></div></div> <div><div></div><div></div><div></div></div> <div><div></div><div></div><div></div></div> <div><div></div><div></div><div></div></div> <div><div></div><div></div><div></div></div> <div><div></div><div></div><div></div></div> <div><div></div><div></div><div></div></div> <div><div></div><div></div><div></div></div> <div><div></div><div></div><div></div></div> <div><div></div><div></div><div></div></div> <div><div></div><div></div><div></div></div> <div><div></div><div></div><div></div></div> <div><div></div><div></div><div></div></div> <div><div></div><div></div><div></div></div> <div><div></div><div></div><div></div></div> <div><div></div><div></div><div></div></div> <div><div></div><div></div><div></div></div> <div><div></div><div></div><div></div></div> <div><div></div><div></div><div></div></div> <div><div></div><div></div><div></div></div> <div><div></div><div></div><div></div></div> <div><div></div><div></div><div></div></div> <div><div></div><div></div><div></div></div> <div><div></div><div></div><div></div></div> <div><div></div><div></div><div></div></div> <div><div></div><div></div><div></div></div> <div><div></div><div></div><div></div></div> <div><div></div><div></div><div></div></div> <div><div></div><div></div><div></div></div> <div><div></div><div></div><div></div></div> <div><div></div><div></div><div></div></div> <div><div></div><div></div><div></div></div> <div><div></div><div></div><div></div></div> <div><div></div><div></div><div></div></div> <div><div></div><div></div><div></div></div> <div><div></div><div></div><div></div></div> <div><div></div><div></div><div></div></div> <div><div></div><div></div><div></div></div> <div><div></div><div></div><div></div></div> <div><div></div><div></div><div></div></div> <div><div></div><div></div><div></div></div> <div><div></div><div></div><div></div></div> <div><div></div><div></div><div></div></div> <div><div></div><div></div><div></div></div> <div><div></div><div></div><div></div></div> <div><div></div><div></div><div></div></div> <div><div></div><div></div><div></div></div> <div><div></div><div></div><div></div></div> <div><div></div><div></div><div></div></div> <div><div></div><div></div><div></div></div> <div><div></div><div></div><div></div></div> <div><div></div><div></div><div></div></div> <div><div></div><div></div><div></div></div> <div><div></div><div></div><div></div></div> <div><div></div><div></div><div></div></div> <div><div></div><div></div><div></div></div> <div><div></div><div></div><div></div></div> <div><div></div><div></div><div></div></div> <div><div></div><div></div><div></div></div> <div><div></div><div></div><div></div></div> <div><div></div><div></div><div></div></div> <div><div></div><div></div><div></div></div> <div><div></div><div></div><div></div></div> <div><div></div><div></div><div></div></div> <div><div></div><div></div><div></div></div> <div><div></div><div></div><div></div></div> <div><div></div><div></div><div></div></div> <div><div></div><div></div><div></div></div> <div><div></div><div></div><div></div></div> <div><div></div><div></div><div></div></div> <div><div></div><div></div><div></div></div> <div><div></div><div></div><div></div></div> <div><div></div><div></div><div></div></div> <div><div></div><div></div><div></div></div> <div><div></div><div></div><div></div></div> <div><div></div><div></div><div></div></div> <div><div></div><div></div><div></div></div> <div><div></div><div></div><div></div></div> <div><div></div><div></div><div></div></div> <div><div></div><div></div><div></div></div> <div><div></div><div></div><div></div></div> <div><div></div><div></div><div></div></div> <div><div></div><div></div><div></div></div> <div><div></div><div></div><div></div></div> <div><div></div><div></div><div></div></div> <div><div></div><div></div><div></div></div> <div><div></div><div></div><div></div></div> <div><div></div><div></div><div></div></div> <div><div></div><div></div><div></div></div> <div><div></div><div></div><div></div></div> <div><div></div><div></div><div></div></div> <div><div></div><div></div><div></div></div> <div><div></div><div></div><div></div></div> <div><div></div><div></div><div></div></div> <div><div></div><div></div><div></div></div> <div><div></div><div></div><div></div></div> <div><div></div><div></div><div></div></div> <div><div></div><div></div><div></div></div> <div><div></div><div></div><div></div></div> <div><div></div><div></div><div></</div></div>											

1		2		3		4	5	6	7	8			
Řádek	▲ 1 Vazba na Funkci	Patří pod	▲ 2 Označení	Označení typu	Popis položky				Výrobce	Katalogové číslo			
A	129	=SO2214	+SO222.1-R +RM222+12A -KA1		ZELIO	110-240V AC; RC ČLEN				SCHNEIDER ELECTRIC	RZM 041FU7		
	130	=SO2214	+SO222.1-R +RM222+12A -KA1		ZELIO	PATICE; ČERNÝ; CÍVKA ODDĚLENÁ OD KONTAKTŮ				SCHNEIDER ELECTRIC	RXZE2S108M		
	131	=SO2214	+SO222.1-R +RM222+12A -KA1		ZELIO	PLASTOVÁ SPONA				SCHNEIDER ELECTRIC	RXZ R335		
	132	=SO2214	+SO222.1-R +RM222+12A -KA1		ZELIO	POPISOVACÍ ŠTÍTEK				SCHNEIDER ELECTRIC	RXZ L520		
B	133	=SO2214	+SO222.1-R +RM222+12A -KA2		ZELIO	POMOCNÉ RELÉ 230VAC, 2x PŘEPÍNAČÍ KONTAKT 12A, LED				SCHNEIDER ELECTRIC	RXM 2AB2P7		
	134	=SO2214	+SO222.1-R +RM222+12A -KA2		ZELIO	110-240V AC; RC ČLEN				SCHNEIDER ELECTRIC	RZM 041FU7		
	135	=SO2214	+SO222.1-R +RM222+12A -KA2		ZELIO	PATICE; ČERNÝ; CÍVKA ODDĚLENÁ OD KONTAKTŮ				SCHNEIDER ELECTRIC	RXZE2S108M		
	136	=SO2214	+SO222.1-R +RM222+12A -KA2		ZELIO	PLASTOVÁ SPONA				SCHNEIDER ELECTRIC	RXZ R335		
	137	=SO2214	+SO222.1-R +RM222+12A -KA2		ZELIO	POPISOVACÍ ŠTÍTEK				SCHNEIDER ELECTRIC	RXZ L520		
	138	=SO2214	+SO222.1-R +RM222+12A -KA3		ZELIO	POMOCNÉ RELÉ 230VAC, 4x PŘEPÍNAČÍ KONTAKT 6A, LED				SCHNEIDER ELECTRIC	RXM 4AB2P7		
C	139	=SO2214	+SO222.1-R +RM222+12A -KA3		ZELIO	PATICE; ČERNÝ; CÍVKA ODDĚLENÁ OD KONTAKTŮ				SCHNEIDER ELECTRIC	RXZ E2S114M		
	140	=SO2214	+SO222.1-R +RM222+12A -KA3		ZELIO	POPISOVACÍ ŠTÍTEK				SCHNEIDER ELECTRIC	RXZ L520		
	141	=SO2214	+SO222.1-R +RM222+12A -KA3		ZELIO	PLASTOVÁ SPONA				SCHNEIDER ELECTRIC	RXZ R335		
	142	=SO2214	+SO222.1-R +RM222+12A -KA3		ZELIO	110-240V AC/DC; RC ČLEN				SCHNEIDER ELECTRIC	RXM 041FU7		
	143	=SO2214	+SO222.1-R +RM222+12A -KF1		SIRIUS 3RN2	TERMISTOROVÉ RELÉ 24-240V AC/DC, 2x PŘEPÍNAČÍ KONTAKT 5A, Atex				SIEMENS	3RN2011-1BW30		
	144	=SO2214	+SO222.1-R +RM222+12A -KM1		LC1 D09P7	3- PÓLOVÝ STYKAČ, 230V AC, 9A, AC3				SCHNEIDER ELECTRIC	LC1 D09P7		
D	145	=SO2214	+SO222.1-R +RM222+12A -KM1		LAD9V6	REVERSAČNÍ PROPOJKA				SCHNEIDER ELECTRIC	LAD9V6		
	146	=SO2214	+SO222.1-R +RM222+12A -KM2		LC1 D09P7	3- PÓLOVÝ STYKAČ, 230V AC, 9A, AC3				SCHNEIDER ELECTRIC	LC1 D09P7		
	147	=SO2215	+SO222.1-R +RM222+12A -FA1		GV2-ME10	3- PÓLOVÝ MOTOROVÝ SPOUŠTĚČ GV2-ME10, I=4-6,3A				SCHNEIDER ELECTRIC	GV2-ME10		
	148	=SO2215	+SO222.1-R +RM222+12A -FA1		GV AN11	JEDNOTKA POM. KONTAKTŮ 1NO, 1NC				SCHNEIDER ELECTRIC	GV AN11		
	149	=SO2215	+SO222.1-R +RM222+12A -FA2		iC60H C2/1+N, 2A	2- PÓLOVÝ JISTIČ Acti 9; CHAR. C; Icu=10kA				SCHNEIDER ELECTRIC	A9F07602		
	150	=SO2215	+SO222.1-R +RM222+12A -KA1		ZELIO	POMOCNÉ RELÉ 230VAC, 2x PŘEPÍNAČÍ KONTAKT 12A, LED				SCHNEIDER ELECTRIC	RXM 2AB2P7		
	151	=SO2215	+SO222.1-R +RM222+12A -KA1		ZELIO	110-240V AC; RC ČLEN				SCHNEIDER ELECTRIC	RZM 041FU7		
	152	=SO2215	+SO222.1-R +RM222+12A -KA1		ZELIO	PATICE; ČERNÝ; CÍVKA ODDĚLENÁ OD KONTAKTŮ				SCHNEIDER ELECTRIC	RXZE2S108M		
E	153	=SO2215	+SO222.1-R +RM222+12A -KA1		ZELIO	PLASTOVÁ SPONA				SCHNEIDER ELECTRIC	RXZ R335		
	154	=SO2215	+SO222.1-R +RM222+12A -KA1		ZELIO	POPISOVACÍ ŠTÍTEK				SCHNEIDER ELECTRIC	RXZ L520		
	155	=SO2215	+SO222.1-R +RM222+12A -KA2		ZELIO	POMOCNÉ RELÉ 230VAC, 2x PŘEPÍNAČÍ KONTAKT 12A, LED				SCHNEIDER ELECTRIC	RXM 2AB2P7		
	156	=SO2215	+SO222.1-R +RM222+12A -KA2		ZELIO	110-240V AC; RC ČLEN				SCHNEIDER ELECTRIC	RZM 041FU7		
F	157	=SO2215	+SO222.1-R +RM222+12A -KA2		ZELIO	PATICE; ČERNÝ; CÍVKA ODDĚLENÁ OD KONTAKTŮ				SCHNEIDER ELECTRIC	RXZE2S108M		
	158	=SO2215	+SO222.1-R +RM222+12A -KA2		ZELIO	PLASTOVÁ SPONA				SCHNEIDER ELECTRIC	RXZ R335		
	159	=SO2215	+SO222.1-R +RM222+12A -KA2		ZELIO	POPISOVACÍ ŠTÍTEK				SCHNEIDER ELECTRIC	RXZ L520		
				Datum	31.01.2025	Projekt: ČEPRO a.s. - SKLAD ŠLAPÁNOV OBNOVA ROZVODNY 222 a 223		ROZVÁDĚČ RM222 - POLE 10A,B - 15A,B SEZNAM ZAŘÍZENÍ - POLE +12A PŘÍSTROJE		Prov. soubor: SO222 Část: E-ELEKTRO	= +SO222.1-R+RM222+12A		
				Kont.	HROMÁDKA			UAE CONTROLS VAE CONTROLS, s. r. o. nám. J. Gagarina 233/1 710 00 Ostrava		Stupeň: DVZ	Číslo výkresu: V2410148E003	List: 007	
Rev.	Změna	Datum	Jméno	Schv.	JEDLIČKA	Zakázka č.: PRJ2410148							
1		2		3		4		5		6		7	8

1		2		3		4		5		6		7		8	
Řádek	▲ 1 Vazba na Funkci	Patří pod		▲ 2 Označení	Označení typu	Popis položky						Výrobce	Katalogové číslo		
A	160	=SO2215	+SO222.1-R +RM222+12A	-KA3	ZELIO	POMOCNÉ RELÉ 230VAC, 4x PŘEPÍNAČÍ KONTAKT 6A, LED						SCHNEIDER ELECTRIC	RXM 4AB2P7		
	161	=SO2215	+SO222.1-R +RM222+12A	-KA3	ZELIO	PATICE; ČERNÝ; CÍVKA ODDĚLENÁ OD KONTAKTŮ						SCHNEIDER ELECTRIC	RXZ E2S114M		
	162	=SO2215	+SO222.1-R +RM222+12A	-KA3	ZELIO	POPISOVACÍ ŠTÍTEK						SCHNEIDER ELECTRIC	RXZ L520		
	163	=SO2215	+SO222.1-R +RM222+12A	-KA3	ZELIO	PLASTOVÁ SPONA						SCHNEIDER ELECTRIC	RXZ R335		
	164	=SO2215	+SO222.1-R +RM222+12A	-KA3	ZELIO	110-240V AC/DC; RC ČLEN						SCHNEIDER ELECTRIC	RXM 041FU7		
B	165	=SO2215	+SO222.1-R +RM222+12A	-KF1	SIRIUS 3RN2	TERMISTOROVÉ RELÉ 24-240V AC/DC, 2x PŘEPÍNAČÍ KONTAKT 5A, Atex						SIEMENS	3RN2011-1BW30		
	166	=SO2215	+SO222.1-R +RM222+12A	-KM1	LC1 D09P7	3- PÓLOVÝ STYKAČ, 230V AC, 9A, AC3						SCHNEIDER ELECTRIC	LC1 D09P7		
	167	=SO2215	+SO222.1-R +RM222+12A	-KM1	LAD9V6	REVERSAČNÍ PROPOJKA						SCHNEIDER ELECTRIC	LAD9V6		
	168	=SO2215	+SO222.1-R +RM222+12A	-KM2	LC1 D09P7	3- PÓLOVÝ STYKAČ, 230V AC, 9A, AC3						SCHNEIDER ELECTRIC	LC1 D09P7		
	169	=SO2216	+SO222.1-R +RM222+12A	-FA1	GV2-ME10	3- PÓLOVÝ MOTOROVÝ SPOUŠTĚČ GV2-ME10, I=4-6,3A						SCHNEIDER ELECTRIC	GV2-ME10		
C	170	=SO2216	+SO222.1-R +RM222+12A	-FA1	GV AN11	JEDNOTKA POM. KONTAKTŮ 1NO, 1NC						SCHNEIDER ELECTRIC	GV AN11		
	171	=SO2216	+SO222.1-R +RM222+12A	-FA2	iC60H C2/1+N, 2A	2- PÓLOVÝ JISTIČ Acti 9; CHAR. C; Icu=10kA						SCHNEIDER ELECTRIC	A9F07602		
	172	=SO2216	+SO222.1-R +RM222+12A	-KA1	ZELIO	POMOCNÉ RELÉ 230VAC, 2x PŘEPÍNAČÍ KONTAKT 12A, LED						SCHNEIDER ELECTRIC	RXM 2AB2P7		
	173	=SO2216	+SO222.1-R +RM222+12A	-KA1	ZELIO	110-240V AC; RC ČLEN						SCHNEIDER ELECTRIC	RZM 041FU7		
	174	=SO2216	+SO222.1-R +RM222+12A	-KA1	ZELIO	PATICE; ČERNÝ; CÍVKA ODDĚLENÁ OD KONTAKTŮ						SCHNEIDER ELECTRIC	RXZE2S108M		
D	175	=SO2216	+SO222.1-R +RM222+12A	-KA1	ZELIO	PLASTOVÁ SPONA						SCHNEIDER ELECTRIC	RXZ R335		
	176	=SO2216	+SO222.1-R +RM222+12A	-KA1	ZELIO	POPISOVACÍ ŠTÍTEK						SCHNEIDER ELECTRIC	RXZ L520		
	177	=SO2216	+SO222.1-R +RM222+12A	-KA2	ZELIO	POMOCNÉ RELÉ 230VAC, 2x PŘEPÍNAČÍ KONTAKT 12A, LED						SCHNEIDER ELECTRIC	RXM 2AB2P7		
	178	=SO2216	+SO222.1-R +RM222+12A	-KA2	ZELIO	110-240V AC; RC ČLEN						SCHNEIDER ELECTRIC	RZM 041FU7		
	179	=SO2216	+SO222.1-R +RM222+12A	-KA2	ZELIO	PATICE; ČERNÝ; CÍVKA ODDĚLENÁ OD KONTAKTŮ						SCHNEIDER ELECTRIC	RXZE2S108M		
E	180	=SO2216	+SO222.1-R +RM222+12A	-KA2	ZELIO	PLASTOVÁ SPONA						SCHNEIDER ELECTRIC	RXZ R335		
	181	=SO2216	+SO222.1-R +RM222+12A	-KA2	ZELIO	POPISOVACÍ ŠTÍTEK						SCHNEIDER ELECTRIC	RXZ L520		
	182	=SO2216	+SO222.1-R +RM222+12A	-KA3	ZELIO	POMOCNÉ RELÉ 230VAC, 4x PŘEPÍNAČÍ KONTAKT 6A, LED						SCHNEIDER ELECTRIC	RXM 4AB2P7		
	183	=SO2216	+SO222.1-R +RM222+12A	-KA3	ZELIO	PATICE; ČERNÝ; CÍVKA ODDĚLENÁ OD KONTAKTŮ						SCHNEIDER ELECTRIC	RXZ E2S114M		
	184	=SO2216	+SO222.1-R +RM222+12A	-KA3	ZELIO	POPISOVACÍ ŠTÍTEK						SCHNEIDER ELECTRIC	RXZ L520		
F	185	=SO2216	+SO222.1-R +RM222+12A	-KA3	ZELIO	PLASTOVÁ SPONA						SCHNEIDER ELECTRIC	RXZ R335		
	186	=SO2216	+SO222.1-R +RM222+12A	-KA3	ZELIO	110-240V AC/DC; RC ČLEN						SCHNEIDER ELECTRIC	RXM 041FU7		
	187	=SO2216	+SO222.1-R +RM222+12A	-KF1	SIRIUS 3RN2	TERMISTOROVÉ RELÉ 24-240V AC/DC, 2x PŘEPÍNAČÍ KONTAKT 5A, Atex						SIEMENS	3RN2011-1BW30		
	188	=SO2216	+SO222.1-R +RM222+12A	-KM1	LC1 D09P7	3- PÓLOVÝ STYKAČ, 230V AC, 9A, AC3						SCHNEIDER ELECTRIC	LC1 D09P7		
	189	=SO2216	+SO222.1-R +RM222+12A	-KM1	LAD9V6	REVERSAČNÍ PROPOJKA						SCHNEIDER ELECTRIC	LAD9V6		
	190	=SO2216	+SO222.1-R +RM222+12A	-KM2	LC1 D09P7	3- PÓLOVÝ STYKAČ, 230V AC, 9A, AC3						SCHNEIDER ELECTRIC	LC1 D09P7		
				Datum	31.01.2025	Projekt: ČEPRO a.s. - SKLAD ŠLAPÁNOV		 VAE CONTROLS, s. r. o. nám. J. Gagarina 233/1 710 00 Ostrava		ROZVÁDĚČ RM222 - POLE 10A,B - 15A,B SEZNAM ZAŘÍZENÍ - POLE +12A PŘÍSTROJE		Prov. soubor: SO222		=	
				Vypr.	FASULIS	OBNOVA ROZVODNY 222 a 223						Část: E-ELEKTRO		+SO222.1-R+RM222+12A	
Rev.		Změna	Datum	Jméno	Schv.	JEDLIČKA	Zakázka č.: PRJ2410148				Stupeň: DVZ		Číslo výkresu: V2410148E003		List: 007
1		2		3		4		5		6		7		8	

1		2		3		4		5		6		7		8				
Řádek	Množství	▲ 1 Vazba na Funkci	▲ 2 Patří pod	Označení typu		Popis položky						Výrobce		Katalogové číslo				
A	1	4	=RM222+12A	+SO222.1-R +RM222+12A -TE		2,5mm²	TOPJOB S, 4-vodičová svorka, ŠEDÁ, EEx e						WAGO		2002-1401			
	2	1	=RM222+12A	+SO222.1-R +RM222+12A -TE		END STOP 10mm	KONCOVÁ SVORKA BEZ ŠROUBŮ, 10mm, ŠEDÁ						WAGO		249-117			
	3	1	=RM222+12A	+SO222.1-R +RM222+12A -TE		GROUP MARKER	NASTAVITELNÝ ŠTÍTEK, ŠEDÁ						WAGO		249-119			
	4	1	=RM222+12A	+SO222.1-R +RM222+12A -TE		SEPARATOR 0,8mm	KONCOVÁ BOČNICE A SEPARÁTOR, 0,8mm, ŠEDÁ, PRO 4 VODIČOVÉ SVORKY						WAGO		2002-1491			
	5	1	=RM222+12A	+SO222.1-R +RM222+12A -X230-OVL		2,5mm²	TOPJOB S, 4-vodičová svorka, MODRÁ, EEx e						WAGO		2002-1404			
	6	1	=RM222+12A	+SO222.1-R +RM222+12A -X230-OVL		4mm²	TOPJOB S, 4-vodičová svorka, ŠEDÁ, EEx e						WAGO		2004-1401			
B	7	1	=RM222+12A	+SO222.1-R +RM222+12A -X230-OVL		END STOP 10mm	KONCOVÁ SVORKA BEZ ŠROUBŮ, 10mm, ŠEDÁ						WAGO		249-117			
	8	1	=RM222+12A	+SO222.1-R +RM222+12A -X230-OVL		GROUP MARKER	NASTAVITELNÝ ŠTÍTEK, ŠEDÁ						WAGO		249-119			
	9	1	=RM222+12A	+SO222.1-R +RM222+12A -X230-OVL		SEPARATOR 1mm	KONCOVÁ BOČNICE A SEPARÁTOR, 1mm, ORANŽOVÁ						WAGO		2004-1492			
	10	4	=RM222+12A	+SO222.1-R +RM222+12A -XDIP		2,5mm²	TOPJOB S, 2-vodičová svorka, ŠEDÁ, Ex e						WAGO		2002-1201			
	11	1	=RM222+12A	+SO222.1-R +RM222+12A -XDIP		END STOP 10mm	KONCOVÁ SVORKA BEZ ŠROUBŮ, 10mm, ŠEDÁ						WAGO		249-117			
	12	1	=RM222+12A	+SO222.1-R +RM222+12A -XDIP		GROUP MARKER	NASTAVITELNÝ ŠTÍTEK, ŠEDÁ						WAGO		249-119			
C	13	1	=RM222+12A	+SO222.1-R +RM222+12A -XDIP		SEPARATOR 0,8mm	KONCOVÁ BOČNICE A SEPARÁTOR, 0,8mm, ŠEDÁ						WAGO		2002-1291			
	14	1	=RM222+12A	+SO222.1-R +RM222+12A -X_VENT		2,5mm²	TOPJOB S, 4-vodičová svorka, MODRÁ, EEx e						WAGO		2002-1404			
	15	1	=RM222+12A	+SO222.1-R +RM222+12A -X_VENT		2,5mm²	TOPJOB S, 4-vodičová svorka, ŠEDÁ, EEx e						WAGO		2002-1401			
	16	1	=RM222+12A	+SO222.1-R +RM222+12A -X_VENT		END STOP 10mm	KONCOVÁ SVORKA BEZ ŠROUBŮ, 10mm, ŠEDÁ						WAGO		249-117			
	17	1	=RM222+12A	+SO222.1-R +RM222+12A -X_VENT		GROUP MARKER	NASTAVITELNÝ ŠTÍTEK, ŠEDÁ						WAGO		249-119			
	18	1	=RM222+12A	+SO222.1-R +RM222+12A -X_VENT		SEPARATOR 0,8mm	KONCOVÁ BOČNICE A SEPARÁTOR, 0,8mm, ŠEDÁ						WAGO		2002-1291			
D	19	1	=SO2209	+SO222.1-R +RM222+12A -X1		4mm²	TOPJOB S, 2-vodičová svorka, ZELENO-ŽLUTÁ, Ex e						WAGO		2004-1207			
	20	3	=SO2209	+SO222.1-R +RM222+12A -X1		4mm²	TOPJOB S, 2-vodičová svorka, ŠEDÁ, EEx e						WAGO		2004-1201			
	21	1	=SO2209	+SO222.1-R +RM222+12A -X1		END STOP 10mm	KONCOVÁ SVORKA BEZ ŠROUBŮ, 10mm, ŠEDÁ						WAGO		249-117			
	22	1	=SO2209	+SO222.1-R +RM222+12A -X1		GROUP MARKER	NASTAVITELNÝ ŠTÍTEK, ŠEDÁ						WAGO		249-119			
	23	1	=SO2209	+SO222.1-R +RM222+12A -X1		SEPARATOR 1mm	KONCOVÁ BOČNICE A SEPARÁTOR, 1mm, ŠEDÁ						WAGO		2004-1291			
	24	1	=SO2209	+SO222.1-R +RM222+12A -X2		2,5mm²	TOPJOB S, 2-vodičová svorka, MODRÁ, Ex e, Ex i						WAGO		2002-1204			
E	25	1	=SO2209	+SO222.1-R +RM222+12A -X2		2,5mm²	TOPJOB S, 2-vodičová svorka, ZELENO-ŽLUTÁ, Ex e						WAGO		2002-1207			
	26	7	=SO2209	+SO222.1-R +RM222+12A -X2		2,5mm²	TOPJOB S, 2-vodičová svorka, ŠEDÁ, Ex e						WAGO		2002-1201			
	27	1	=SO2209	+SO222.1-R +RM222+12A -X2		END STOP 10mm	KONCOVÁ SVORKA BEZ ŠROUBŮ, 10mm, ŠEDÁ						WAGO		249-117			
	28	1	=SO2209	+SO222.1-R +RM222+12A -X2		GROUP MARKER	NASTAVITELNÝ ŠTÍTEK, ŠEDÁ						WAGO		249-119			
	29	1	=SO2209	+SO222.1-R +RM222+12A -X2		SEPARATOR 0,8mm	KONCOVÁ BOČNICE A SEPARÁTOR, 0,8mm, ŠEDÁ						WAGO		2002-1291			
	30	1	=SO2209	+SO222.1-R +RM222+12A -X3		2,5mm²	TOPJOB S, 2-vodičová svorka, MODRÁ, Ex e, Ex i						WAGO		2002-1204			
F	31	1	=SO2209	+SO222.1-R +RM222+12A -X3		2,5mm²	TOPJOB S, 2-vodičová svorka, ZELENO-ŽLUTÁ, Ex e						WAGO		2002-1207			
	32	8	=SO2209	+SO222.1-R +RM222+12A -X3		2,5mm²	TOPJOB S, 2-vodičová svorka, ŠEDÁ, Ex e						WAGO		2002-1201			
	33	1	=SO2209	+SO222.1-R +RM222+12A -X3		END STOP 10mm	KONCOVÁ SVORKA BEZ ŠROUBŮ, 10mm, ŠEDÁ						WAGO		249-117			
	34	1	=SO2209	+SO222.1-R +RM222+12A -X3		GROUP MARKER	NASTAVITELNÝ ŠTÍTEK, ŠEDÁ						WAGO		249-119			
	35	1	=SO2209	+SO222.1-R +RM222+12A -X3		SEPARATOR 0,8mm	KONCOVÁ BOČNICE A SEPARÁTOR, 0,8mm, ŠEDÁ						WAGO		2002-1291			
	36	4	=SO2209	+SO222.1-R +RM222+12A -X4		2,5mm²	TOPJOB S, 2-vodičová svorka, ŠEDÁ, Ex e						WAGO		2002-1201			
	37	1	=SO2209	+SO222.1-R +RM222+12A -X4		END STOP 10mm	KONCOVÁ SVORKA BEZ ŠROUBŮ, 10mm, ŠEDÁ						WAGO		249-117			
	38	1	=SO2209	+SO222.1-R +RM222+12A -X4		GROUP MARKER	NASTAVITELNÝ ŠTÍTEK, ŠEDÁ						WAGO		249-119			
	39	1	=SO2209	+SO222.1-R +RM222+12A -X4		SEPARATOR 0,8mm	KONCOVÁ BOČNICE A SEPARÁTOR, 0,8mm, ŠEDÁ						WAGO		2002-1291			
F																		
				Datum	31.01.2025	Projekt: ČEPRO a.s. - SKLAD ŠLAPÁNOV OBNOVA ROZVODNY 222 a 223				 VAE CONTROLS, s. r. o. nám. J. Gagarina 233/1 710 00 Ostrava		ROZVÁDĚČ RM222 - POLE 10A,B - 15A,B SEZNAM ZAŘÍZENÍ - POLE +12A SVORKY		Prov. soubor: SO222 Část: E-ELEKTRO		=		
				Kont.	HROMÁDKA							Stupeň: DVZ		Číslo výkresu: V2410148E003		List: 008		
Rev.	Změna		Datum	Jméno	Schv.	JEDLIČKA	Zakázka č.: PRJ2410148											
1		2		3		4		5		6		7		8				

1		2		3		4		5		6		7		8						
Rádek	Množství	▲ 1 Vazba na Funkci	▲ 2 Patří pod	Označení typu	Popis položky				Výrobce		Katalogové číslo									
A	40	1	=SO2209	+SO222.1-R +RM222+12A -XDI	2,5mm²	TOPJOB S, 2-vodičová svorka, ZELENO-ŽLUTÁ, Ex e				WAGO		2002-1207								
	41	5	=SO2209	+SO222.1-R +RM222+12A -XDI	2,5mm²	TOPJOB S, 2-vodičová svorka, ŠEDÁ, Ex e				WAGO		2002-1201								
	42	1	=SO2209	+SO222.1-R +RM222+12A -XDI	END STOP 10mm	KONCOVÁ SVORKA BEZ ŠROUBŮ, 10mm, ŠEDÁ				WAGO		249-117								
	43	1	=SO2209	+SO222.1-R +RM222+12A -XDI	GROUP MARKER	NASTAVITELNÝ ŠTÍTEK, ŠEDÁ				WAGO		249-119								
	44	1	=SO2209	+SO222.1-R +RM222+12A -XDI	SEPARATOR 0,8mm	KONCOVÁ BOČNICE A SEPARÁTOR, 0,8mm, ŠEDÁ				WAGO		2002-1291								
	45	1	=SO2209	+SO222.1-R +RM222+12A -XDO	2,5mm²	TOPJOB S, 2-vodičová svorka, ZELENO-ŽLUTÁ, Ex e				WAGO		2002-1207								
B	46	3	=SO2209	+SO222.1-R +RM222+12A -XDO	2,5mm²	TOPJOB S, 2-vodičová svorka, ŠEDÁ, Ex e				WAGO		2002-1201								
	47	1	=SO2209	+SO222.1-R +RM222+12A -XDO	END STOP 10mm	KONCOVÁ SVORKA BEZ ŠROUBŮ, 10mm, ŠEDÁ				WAGO		249-117								
	48	1	=SO2209	+SO222.1-R +RM222+12A -XDO	GROUP MARKER	NASTAVITELNÝ ŠTÍTEK, ŠEDÁ				WAGO		249-119								
	49	1	=SO2209	+SO222.1-R +RM222+12A -XDO	SEPARATOR 0,8mm	KONCOVÁ BOČNICE A SEPARÁTOR, 0,8mm, ŠEDÁ				WAGO		2002-1291								
	50	1	=SO2210	+SO222.1-R +RM222+12A -X1	4mm²	TOPJOB S, 2-vodičová svorka, ZELENO-ŽLUTÁ, Ex e				WAGO		2004-1207								
	51	3	=SO2210	+SO222.1-R +RM222+12A -X1	4mm²	TOPJOB S, 2-vodičová svorka, ŠEDÁ, EEx e				WAGO		2004-1201								
C	52	1	=SO2210	+SO222.1-R +RM222+12A -X1	END STOP 10mm	KONCOVÁ SVORKA BEZ ŠROUBŮ, 10mm, ŠEDÁ				WAGO		249-117								
	53	1	=SO2210	+SO222.1-R +RM222+12A -X1	GROUP MARKER	NASTAVITELNÝ ŠTÍTEK, ŠEDÁ				WAGO		249-119								
	54	1	=SO2210	+SO222.1-R +RM222+12A -X1	SEPARATOR 1mm	KONCOVÁ BOČNICE A SEPARÁTOR, 1mm, ŠEDÁ				WAGO		2004-1291								
	55	1	=SO2210	+SO222.1-R +RM222+12A -X2	2,5mm²	TOPJOB S, 2-vodičová svorka, MODRÁ, Ex e, Ex i				WAGO		2002-1204								
	56	1	=SO2210	+SO222.1-R +RM222+12A -X2	2,5mm²	TOPJOB S, 2-vodičová svorka, ZELENO-ŽLUTÁ, Ex e				WAGO		2002-1207								
	57	7	=SO2210	+SO222.1-R +RM222+12A -X2	2,5mm²	TOPJOB S, 2-vodičová svorka, ŠEDÁ, Ex e				WAGO		2002-1201								
D	58	1	=SO2210	+SO222.1-R +RM222+12A -X2	END STOP 10mm	KONCOVÁ SVORKA BEZ ŠROUBŮ, 10mm, ŠEDÁ				WAGO		249-117								
	59	1	=SO2210	+SO222.1-R +RM222+12A -X2	GROUP MARKER	NASTAVITELNÝ ŠTÍTEK, ŠEDÁ				WAGO		249-119								
	60	1	=SO2210	+SO222.1-R +RM222+12A -X2	SEPARATOR 0,8mm	KONCOVÁ BOČNICE A SEPARÁTOR, 0,8mm, ŠEDÁ				WAGO		2002-1291								
	61	1	=SO2210	+SO222.1-R +RM222+12A -X3	2,5mm²	TOPJOB S, 2-vodičová svorka, MODRÁ, Ex e, Ex i				WAGO		2002-1204								
	62	1	=SO2210	+SO222.1-R +RM222+12A -X3	2,5mm²	TOPJOB S, 2-vodičová svorka, ZELENO-ŽLUTÁ, Ex e				WAGO		2002-1207								
	63	8	=SO2210	+SO222.1-R +RM222+12A -X3	2,5mm²	TOPJOB S, 2-vodičová svorka, ŠEDÁ, Ex e				WAGO		2002-1201								
E	64	1	=SO2210	+SO222.1-R +RM222+12A -X3	END STOP 10mm	KONCOVÁ SVORKA BEZ ŠROUBŮ, 10mm, ŠEDÁ				WAGO		249-117								
	65	1	=SO2210	+SO222.1-R +RM222+12A -X3	GROUP MARKER	NASTAVITELNÝ ŠTÍTEK, ŠEDÁ				WAGO		249-119								
	66	1	=SO2210	+SO222.1-R +RM222+12A -X3	SEPARATOR 0,8mm	KONCOVÁ BOČNICE A SEPARÁTOR, 0,8mm, ŠEDÁ				WAGO		2002-1291								
	67	4	=SO2210	+SO222.1-R +RM222+12A -X4	2,5mm²	TOPJOB S, 2-vodičová svorka, ŠEDÁ, Ex e				WAGO		2002-1201								
	68	1	=SO2210	+SO222.1-R +RM222+12A -X4	END STOP 10mm	KONCOVÁ SVORKA BEZ ŠROUBŮ, 10mm, ŠEDÁ				WAGO		249-117								
	69	1	=SO2210	+SO222.1-R +RM222+12A -X4	GROUP MARKER	NASTAVITELNÝ ŠTÍTEK, ŠEDÁ				WAGO		249-119								
F	70	1	=SO2210	+SO222.1-R +RM222+12A -X4	SEPARATOR 0,8mm	KONCOVÁ BOČNICE A SEPARÁTOR, 0,8mm, ŠEDÁ				WAGO		2002-1291								
	71	1	=SO2210	+SO222.1-R +RM222+12A -XDI	2,5mm²	TOPJOB S, 2-vodičová svorka, ZELENO-ŽLUTÁ, Ex e				WAGO		2002-1207								
	72	5	=SO2210	+SO222.1-R +RM222+12A -XDI	2,5mm²	TOPJOB S, 2-vodičová svorka, ŠEDÁ, Ex e				WAGO		2002-1201								
	73	1	=SO2210	+SO222.1-R +RM222+12A -XDI	END STOP 10mm	KONCOVÁ SVORKA BEZ ŠROUBŮ, 10mm, ŠEDÁ				WAGO		249-117								
	74	1	=SO2210	+SO222.1-R +RM222+12A -XDI	GROUP MARKER	NASTAVITELNÝ ŠTÍTEK, ŠEDÁ				WAGO		249-119								
	75	1	=SO2210	+SO222.1-R +RM222+12A -XDI	SEPARATOR 0,8mm	KONCOVÁ BOČNICE A SEPARÁTOR, 0,8mm, ŠEDÁ				WAGO		2002-1291								
F	76	1	=SO2210	+SO222.1-R +RM222+12A -XDO	2,5mm²	TOPJOB S, 2-vodičová svorka, ZELENO-ŽLUTÁ, Ex e				WAGO		2002-1207								
	77	3	=SO2210	+SO222.1-R +RM222+12A -XDO	2,5mm²	TOPJOB S, 2-vodičová svorka, ŠEDÁ, Ex e				WAGO		2002-1201								
	78	1	=SO2210	+SO222.1-R +RM222+12A -XDO	END STOP 10mm	KONCOVÁ SVORKA BEZ ŠROUBŮ, 10mm, ŠEDÁ				WAGO		249-117								
	79	1	=SO2210	+SO222.1-R +RM222+12A -XDO	GROUP MARKER	NASTAVITELNÝ ŠTÍTEK, ŠEDÁ				WAGO		249-119								
	80	1	=SO2210	+SO222.1-R +RM222+12A -XDO	SEPARATOR 0,8mm	KONCOVÁ BOČNICE A SEPARÁTOR, 0,8mm, ŠEDÁ				WAGO		2002-1291								
	81	1	=SO2211	+SO222.1-R +RM222+12A -X1	4mm²	TOPJOB S, 2-vodičová svorka, ZELENO-ŽLUTÁ, Ex e				WAGO		2004-1207								
F	82	3	=SO2211	+SO222.1-R +RM222+12A -X1	4mm²	TOPJOB S, 2-vodičová svorka, ŠEDÁ, EEx e				WAGO		2004-1201								
	83	1	=SO2211	+SO222.1-R +RM222+12A -X1	END STOP 10mm	KONCOVÁ SVORKA BEZ ŠROUBŮ, 10mm, ŠEDÁ				WAGO		249-117								
	84	1	=SO2211	+SO222.1-R +RM222+12A -X1	GROUP MARKER	NASTAVITELNÝ ŠTÍTEK, ŠEDÁ				WAGO		249-119								
	85	1	=SO2211	+SO222.1-R +RM222+12A -X1	SEPARATOR 1mm	KONCOVÁ BOČNICE A SEPARÁTOR, 1mm, ŠEDÁ				WAGO		2004-1291								
	86	1	=SO2211	+SO222.1-R +RM222+12A -X2	2,5mm²	TOPJOB S, 2-vodičová svorka, MODRÁ, Ex e, Ex i				WAGO		2002-1204								
					Datum	31.01.2025		Projekt: ČEPRO a.s. - SKLAD ŠLAPÁNOV		UAE		VAE CONTROLS, s. r. o.		ROZVÁDĚČ RM222 - POLE 10A,B - 15A,B		Prov. soubor: SO222		=		
					Vypr.	FASULIS		OBNOVA ROZVODNY 222 a 223		nám. J. Gagarina 233/1		710 00 Ostrava		E-ELEKTRO		Část:		+SO222.1-R+RM222+12A		
Rev.		Změna		Datum	Jméno	Schv.	JEDLIČKA		Zakázka č.: PRJ2410148						Stupeň: DVZ		Číslo výkresu: V2410148E003		List: 008	
1				2				3		4		5		6		7		8		




1		2		3		4	5	6	7	8
Řádek	Množství	▲ 1 Vazba na Funkci	▲ 2 Patří pod	Označení typu		Popis položky			Výrobce	Katalogové číslo
A	87	=SO2211	+SO222.1-R +RM222+12A -X2	2,5mm²		TOPJOB S, 2-vodičová svorka, ZELENO-ŽLUTÁ, Ex e			WAGO	2002-1207
	88	=SO2211	+SO222.1-R +RM222+12A -X2	2,5mm²		TOPJOB S, 2-vodičová svorka, ŠEDÁ, Ex e			WAGO	2002-1201
	89	=SO2211	+SO222.1-R +RM222+12A -X2	END STOP 10mm		KONCOVÁ SVORKA BEZ ŠROUBŮ, 10mm, ŠEDÁ			WAGO	249-117
	90	=SO2211	+SO222.1-R +RM222+12A -X2	GROUP MARKER		NASTAVITELNÝ ŠTÍTEK, ŠEDÁ			WAGO	249-119
	91	=SO2211	+SO222.1-R +RM222+12A -X2	SEPARATOR 0,8mm		KONCOVÁ BOČNICE A SEPARÁTOR, 0,8mm, ŠEDÁ			WAGO	2002-1291
	92	=SO2211	+SO222.1-R +RM222+12A -X3	2,5mm²		TOPJOB S, 2-vodičová svorka, MODRÁ, Ex e, Ex i			WAGO	2002-1204
B	93	=SO2211	+SO222.1-R +RM222+12A -X3	2,5mm²		TOPJOB S, 2-vodičová svorka, ZELENO-ŽLUTÁ, Ex e			WAGO	2002-1207
	94	=SO2211	+SO222.1-R +RM222+12A -X3	2,5mm²		TOPJOB S, 2-vodičová svorka, ŠEDÁ, Ex e			WAGO	2002-1201
	95	=SO2211	+SO222.1-R +RM222+12A -X3	END STOP 10mm		KONCOVÁ SVORKA BEZ ŠROUBŮ, 10mm, ŠEDÁ			WAGO	249-117
	96	=SO2211	+SO222.1-R +RM222+12A -X3	GROUP MARKER		NASTAVITELNÝ ŠTÍTEK, ŠEDÁ			WAGO	249-119
	97	=SO2211	+SO222.1-R +RM222+12A -X3	SEPARATOR 0,8mm		KONCOVÁ BOČNICE A SEPARÁTOR, 0,8mm, ŠEDÁ			WAGO	2002-1291
	98	=SO2211	+SO222.1-R +RM222+12A -X4	2,5mm²		TOPJOB S, 2-vodičová svorka, ŠEDÁ, Ex e			WAGO	2002-1201
C	99	=SO2211	+SO222.1-R +RM222+12A -X4	END STOP 10mm		KONCOVÁ SVORKA BEZ ŠROUBŮ, 10mm, ŠEDÁ			WAGO	249-117
	100	=SO2211	+SO222.1-R +RM222+12A -X4	GROUP MARKER		NASTAVITELNÝ ŠTÍTEK, ŠEDÁ			WAGO	249-119
	101	=SO2211	+SO222.1-R +RM222+12A -X4	SEPARATOR 0,8mm		KONCOVÁ BOČNICE A SEPARÁTOR, 0,8mm, ŠEDÁ			WAGO	2002-1291
	102	=SO2211	+SO222.1-R +RM222+12A -XDI	2,5mm²		TOPJOB S, 2-vodičová svorka, ZELENO-ŽLUTÁ, Ex e			WAGO	2002-1207
	103	=SO2211	+SO222.1-R +RM222+12A -XDI	2,5mm²		TOPJOB S, 2-vodičová svorka, ŠEDÁ, Ex e			WAGO	2002-1201
	104	=SO2211	+SO222.1-R +RM222+12A -XDI	END STOP 10mm		KONCOVÁ SVORKA BEZ ŠROUBŮ, 10mm, ŠEDÁ			WAGO	249-117
D	105	=SO2211	+SO222.1-R +RM222+12A -XDI	GROUP MARKER		NASTAVITELNÝ ŠTÍTEK, ŠEDÁ			WAGO	249-119
	106	=SO2211	+SO222.1-R +RM222+12A -XDI	SEPARATOR 0,8mm		KONCOVÁ BOČNICE A SEPARÁTOR, 0,8mm, ŠEDÁ			WAGO	2002-1291
	107	=SO2211	+SO222.1-R +RM222+12A -XDO	2,5mm²		TOPJOB S, 2-vodičová svorka, ZELENO-ŽLUTÁ, Ex e			WAGO	2002-1207
	108	=SO2211	+SO222.1-R +RM222+12A -XDO	2,5mm²		TOPJOB S, 2-vodičová svorka, ŠEDÁ, Ex e			WAGO	2002-1201
	109	=SO2211	+SO222.1-R +RM222+12A -XDO	END STOP 10mm		KONCOVÁ SVORKA BEZ ŠROUBŮ, 10mm, ŠEDÁ			WAGO	249-117
	110	=SO2211	+SO222.1-R +RM222+12A -XDO	GROUP MARKER		NASTAVITELNÝ ŠTÍTEK, ŠEDÁ			WAGO	249-119
E	111	=SO2211	+SO222.1-R +RM222+12A -XDO	SEPARATOR 0,8mm		KONCOVÁ BOČNICE A SEPARÁTOR, 0,8mm, ŠEDÁ			WAGO	2002-1291
	112	=SO2212	+SO222.1-R +RM222+12A -X1	4mm²		TOPJOB S, 2-vodičová svorka, ZELENO-ŽLUTÁ, Ex e			WAGO	2004-1207
	113	=SO2212	+SO222.1-R +RM222+12A -X1	4mm²		TOPJOB S, 2-vodičová svorka, ŠEDÁ, EEx e			WAGO	2004-1201
	114	=SO2212	+SO222.1-R +RM222+12A -X1	END STOP 10mm		KONCOVÁ SVORKA BEZ ŠROUBŮ, 10mm, ŠEDÁ			WAGO	249-117
	115	=SO2212	+SO222.1-R +RM222+12A -X1	GROUP MARKER		NASTAVITELNÝ ŠTÍTEK, ŠEDÁ			WAGO	249-119
	116	=SO2212	+SO222.1-R +RM222+12A -X1	SEPARATOR 1mm		KONCOVÁ BOČNICE A SEPARÁTOR, 1mm, ŠEDÁ			WAGO	2004-1291
F	117	=SO2212	+SO222.1-R +RM222+12A -X2	2,5mm²		TOPJOB S, 2-vodičová svorka, MODRÁ, Ex e, Ex i			WAGO	2002-1204
	118	=SO2212	+SO222.1-R +RM222+12A -X2	2,5mm²		TOPJOB S, 2-vodičová svorka, ZELENO-ŽLUTÁ, Ex e			WAGO	2002-1207
	119	=SO2212	+SO222.1-R +RM222+12A -X2	2,5mm²		TOPJOB S, 2-vodičová svorka, ŠEDÁ, Ex e			WAGO	2002-1201
	120	=SO2212	+SO222.1-R +RM222+12A -X2	END STOP 10mm		KONCOVÁ SVORKA BEZ ŠROUBŮ, 10mm, ŠEDÁ			WAGO	249-117
	121	=SO2212	+SO222.1-R +RM222+12A -X2	GROUP MARKER		NASTAVITELNÝ ŠTÍTEK, ŠEDÁ			WAGO	249-119
	122	=SO2212	+SO222.1-R +RM222+12A -X2	SEPARATOR 0,8mm		KONCOVÁ BOČNICE A SEPARÁTOR, 0,8mm, ŠEDÁ			WAGO	2002-1291
E	123	=SO2212	+SO222.1-R +RM222+12A -X3	2,5mm²		TOPJOB S, 2-vodičová svorka, MODRÁ, Ex e, Ex i			WAGO	2002-1204
	124	=SO2212	+SO222.1-R +RM222+12A -X3	2,5mm²		TOPJOB S, 2-vodičová svorka, ZELENO-ŽLUTÁ, Ex e			WAGO	2002-1207
	125	=SO2212	+SO222.1-R +RM222+12A -X3	2,5mm²		TOPJOB S, 2-vodičová svorka, ŠEDÁ, Ex e			WAGO	2002-1201
	126	=SO2212	+SO222.1-R +RM222+12A -X3	END STOP 10mm		KONCOVÁ SVORKA BEZ ŠROUBŮ, 10mm, ŠEDÁ			WAGO	249-117
	127	=SO2212	+SO222.1-R +RM222+12A -X3	GROUP MARKER		NASTAVITELNÝ ŠTÍTEK, ŠEDÁ			WAGO	249-119
	128	=SO2212	+SO222.1-R +RM222+12A -X3	SEPARATOR 0,8mm		KONCOVÁ BOČNICE A SEPARÁTOR, 0,8mm, ŠEDÁ			WAGO	2002-1291
F	129	=SO2212	+SO222.1-R +RM222+12A -X4	2,5mm²		TOPJOB S, 2-vodičová svorka, ŠEDÁ, Ex e			WAGO	2002-1201
	130	=SO2212	+SO222.1-R +RM222+12A -X4	END STOP 10mm		KONCOVÁ SVORKA BEZ ŠROUBŮ, 10mm, ŠEDÁ			WAGO	249-117
	131	=SO2212	+SO222.1-R +RM222+12A -X4	GROUP MARKER		NASTAVITELNÝ ŠTÍTEK, ŠEDÁ			WAGO	249-119
	132	=SO2212	+SO222.1-R +RM222+12A -X4	SEPARATOR 0,8mm		KONCOVÁ BOČNICE A SEPARÁTOR, 0,8mm, ŠEDÁ			WAGO	2002-1291
	133	=SO2212	+SO222.1-R +RM222+12A -XDI	2,5mm²		TOPJOB S, 2-vodičová svorka, ZELENO-ŽLUTÁ, Ex e			WAGO	2002-1207
				Datum	31.01.2025	Projekt: ČEPRO a.s. - SKLAD ŠLAPÁNOV		ROZVÁDĚČ RM222 - POLE 10A,B - 15A,B		Prov. subor: S0222
				Vypr.	FASULIS	OBNOVA ROZVODNY 222 a 223		SEZNAM ZAŘÍZENÍ - POLE +12A		Část: E-ELEKTRO
				Kont.	HROMÁDKA			SVORKY		= +SO222.1-R+RM222+12A
				Schv.	JEDLIČKA	Zakázka č.: PRJ2410148				Stupeň: Číslo výkresu:
Rev.		Změna	Datum	Jméno					Divz	V2410148E003
1		2		3		4		5		6
										7
										8
										List: 008

1		2		3		4		5		6		7		8				
Rádek	Množství	▲ 1 Vazba na Funkci	▲ 2 Patří pod	Označení typu		Popis položky						Výrobce		Katalogové číslo				
A	134	5	=SO2212	+SO222.1-R +RM222+12A -XDI	2,5mm²	TOPJOB S, 2-vodičová svorka, ŠEDÁ, Ex e						WAGO		2002-1201				
	135	1	=SO2212	+SO222.1-R +RM222+12A -XDI	END STOP 10mm	KONCOVÁ SVORKA BEZ ŠROUBŮ, 10mm, ŠEDÁ						WAGO		249-117				
	136	1	=SO2212	+SO222.1-R +RM222+12A -XDI	GROUP MARKER	NASTAVITELNÝ ŠTÍTEK, ŠEDÁ						WAGO		249-119				
	137	1	=SO2212	+SO222.1-R +RM222+12A -XDI	SEPARATOR 0,8mm	KONCOVÁ BOČNICE A SEPARÁTOR, 0,8mm, ŠEDÁ						WAGO		2002-1291				
	138	1	=SO2212	+SO222.1-R +RM222+12A -XDO	2,5mm²	TOPJOB S, 2-vodičová svorka, ZELENO-ŽLUTÁ, Ex e						WAGO		2002-1207				
	139	3	=SO2212	+SO222.1-R +RM222+12A -XDO	2,5mm²	TOPJOB S, 2-vodičová svorka, ŠEDÁ, Ex e						WAGO		2002-1201				
B	140	1	=SO2212	+SO222.1-R +RM222+12A -XDO	END STOP 10mm	KONCOVÁ SVORKA BEZ ŠROUBŮ, 10mm, ŠEDÁ						WAGO		249-117				
	141	1	=SO2212	+SO222.1-R +RM222+12A -XDO	GROUP MARKER	NASTAVITELNÝ ŠTÍTEK, ŠEDÁ						WAGO		249-119				
	142	1	=SO2212	+SO222.1-R +RM222+12A -XDO	SEPARATOR 0,8mm	KONCOVÁ BOČNICE A SEPARÁTOR, 0,8mm, ŠEDÁ						WAGO		2002-1291				
	143	1	=SO2213	+SO222.1-R +RM222+12A -X1	4mm²	TOPJOB S, 2-vodičová svorka, ZELENO-ŽLUTÁ, Ex e						WAGO		2004-1207				
	144	3	=SO2213	+SO222.1-R +RM222+12A -X1	4mm²	TOPJOB S, 2-vodičová svorka, ŠEDÁ, EEx e						WAGO		2004-1201				
	145	1	=SO2213	+SO222.1-R +RM222+12A -X1	END STOP 10mm	KONCOVÁ SVORKA BEZ ŠROUBŮ, 10mm, ŠEDÁ						WAGO		249-117				
C	146	1	=SO2213	+SO222.1-R +RM222+12A -X1	GROUP MARKER	NASTAVITELNÝ ŠTÍTEK, ŠEDÁ						WAGO		249-119				
	147	1	=SO2213	+SO222.1-R +RM222+12A -X1	SEPARATOR 1mm	KONCOVÁ BOČNICE A SEPARÁTOR, 1mm, ŠEDÁ						WAGO		2004-1291				
	148	1	=SO2213	+SO222.1-R +RM222+12A -X2	2,5mm²	TOPJOB S, 2-vodičová svorka, MODRÁ, Ex e, Ex i						WAGO		2002-1204				
	149	1	=SO2213	+SO222.1-R +RM222+12A -X2	2,5mm²	TOPJOB S, 2-vodičová svorka, ZELENO-ŽLUTÁ, Ex e						WAGO		2002-1207				
	150	7	=SO2213	+SO222.1-R +RM222+12A -X2	2,5mm²	TOPJOB S, 2-vodičová svorka, ŠEDÁ, Ex e						WAGO		2002-1201				
	151	1	=SO2213	+SO222.1-R +RM222+12A -X2	END STOP 10mm	KONCOVÁ SVORKA BEZ ŠROUBŮ, 10mm, ŠEDÁ						WAGO		249-117				
D	152	1	=SO2213	+SO222.1-R +RM222+12A -X2	GROUP MARKER	NASTAVITELNÝ ŠTÍTEK, ŠEDÁ						WAGO		249-119				
	153	1	=SO2213	+SO222.1-R +RM222+12A -X2	SEPARATOR 0,8mm	KONCOVÁ BOČNICE A SEPARÁTOR, 0,8mm, ŠEDÁ						WAGO		2002-1291				
	154	1	=SO2213	+SO222.1-R +RM222+12A -X3	2,5mm²	TOPJOB S, 2-vodičová svorka, MODRÁ, Ex e, Ex i						WAGO		2002-1204				
	155	1	=SO2213	+SO222.1-R +RM222+12A -X3	2,5mm²	TOPJOB S, 2-vodičová svorka, ZELENO-ŽLUTÁ, Ex e						WAGO		2002-1207				
	156	8	=SO2213	+SO222.1-R +RM222+12A -X3	2,5mm²	TOPJOB S, 2-vodičová svorka, ŠEDÁ, Ex e						WAGO		2002-1201				
	157	1	=SO2213	+SO222.1-R +RM222+12A -X3	END STOP 10mm	KONCOVÁ SVORKA BEZ ŠROUBŮ, 10mm, ŠEDÁ						WAGO		249-117				
E	158	1	=SO2213	+SO222.1-R +RM222+12A -X3	GROUP MARKER	NASTAVITELNÝ ŠTÍTEK, ŠEDÁ						WAGO		249-119				
	159	1	=SO2213	+SO222.1-R +RM222+12A -X3	SEPARATOR 0,8mm	KONCOVÁ BOČNICE A SEPARÁTOR, 0,8mm, ŠEDÁ						WAGO		2002-1291				
	160	4	=SO2213	+SO222.1-R +RM222+12A -X4	2,5mm²	TOPJOB S, 2-vodičová svorka, ŠEDÁ, Ex e						WAGO		2002-1201				
	161	1	=SO2213	+SO222.1-R +RM222+12A -X4	END STOP 10mm	KONCOVÁ SVORKA BEZ ŠROUBŮ, 10mm, ŠEDÁ						WAGO		249-117				
	162	1	=SO2213	+SO222.1-R +RM222+12A -X4	GROUP MARKER	NASTAVITELNÝ ŠTÍTEK, ŠEDÁ						WAGO		249-119				
	163	1	=SO2213	+SO222.1-R +RM222+12A -X4	SEPARATOR 0,8mm	KONCOVÁ BOČNICE A SEPARÁTOR, 0,8mm, ŠEDÁ						WAGO		2002-1291				
F	164	1	=SO2213	+SO222.1-R +RM222+12A -XDI	2,5mm²	TOPJOB S, 2-vodičová svorka, ZELENO-ŽLUTÁ, Ex e						WAGO		2002-1207				
	165	5	=SO2213	+SO222.1-R +RM222+12A -XDI	2,5mm²	TOPJOB S, 2-vodičová svorka, ŠEDÁ, Ex e						WAGO		2002-1201				
	166	1	=SO2213	+SO222.1-R +RM222+12A -XDI	END STOP 10mm	KONCOVÁ SVORKA BEZ ŠROUBŮ, 10mm, ŠEDÁ						WAGO		249-117				
	167	1	=SO2213	+SO222.1-R +RM222+12A -XDI	GROUP MARKER	NASTAVITELNÝ ŠTÍTEK, ŠEDÁ						WAGO		249-119				
	168	1	=SO2213	+SO222.1-R +RM222+12A -XDI	SEPARATOR 0,8mm	KONCOVÁ BOČNICE A SEPARÁTOR, 0,8mm, ŠEDÁ						WAGO		2002-1291				
	169	1	=SO2213	+SO222.1-R +RM222+12A -XDO	2,5mm²	TOPJOB S, 2-vodičová svorka, ZELENO-ŽLUTÁ, Ex e						WAGO		2002-1207				
F	170	3	=SO2213	+SO222.1-R +RM222+12A -XDO	2,5mm²	TOPJOB S, 2-vodičová svorka, ŠEDÁ, Ex e						WAGO		2002-1201				
	171	1	=SO2213	+SO222.1-R +RM222+12A -XDO	END STOP 10mm	KONCOVÁ SVORKA BEZ ŠROUBŮ, 10mm, ŠEDÁ						WAGO		249-117				
	172	1	=SO2213	+SO222.1-R +RM222+12A -XDO	GROUP MARKER	NASTAVITELNÝ ŠTÍTEK, ŠEDÁ						WAGO		249-119				
	173	1	=SO2213	+SO222.1-R +RM222+12A -XDO	SEPARATOR 0,8mm	KONCOVÁ BOČNICE A SEPARÁTOR, 0,8mm, ŠEDÁ						WAGO		2002-1291				
	174	1	=SO2214	+SO222.1-R +RM222+12A -X1	4mm²	TOPJOB S, 2-vodičová svorka, ZELENO-ŽLUTÁ, Ex e						WAGO		2004-1207				
	175	3	=SO2214	+SO222.1-R +RM222+12A -X1	4mm²	TOPJOB S, 2-vodičová svorka, ŠEDÁ, EEx e						WAGO		2004-1201				
F	176	1	=SO2214	+SO222.1-R +RM222+12A -X1	END STOP 10mm	KONCOVÁ SVORKA BEZ ŠROUBŮ, 10mm, ŠEDÁ						WAGO		249-117				
	177	1	=SO2214	+SO222.1-R +RM222+12A -X1	GROUP MARKER	NASTAVITELNÝ ŠTÍTEK, ŠEDÁ						WAGO		249-119				
	178	1	=SO2214	+SO222.1-R +RM222+12A -X1	SEPARATOR 1mm	KONCOVÁ BOČNICE A SEPARÁTOR, 1mm, ŠEDÁ						WAGO		2004-1291				
	179	1	=SO2214	+SO222.1-R +RM222+12A -X2	2,5mm²	TOPJOB S, 2-vodičová svorka, MODRÁ, Ex e, Ex i						WAGO		2002-1204				
	180	1	=SO2214	+SO222.1-R +RM222+12A -X2	2,5mm²	TOPJOB S, 2-vodičová svorka, ZELENO-ŽLUTÁ, Ex e						WAGO		2002-1207				
				Datum	31.01.2025	Projekt: ČEPRO a.s. - SKLAD ŠLAPÁNOV				ROZVÁDĚČ RM222 - POLE 10A,B - 15A,B				Prov. subor: SO222		=		
				Vypr.	FASULIS	OBNOVA ROZVODNÝ 222 a 223				SEZNAM ZAŘÍZENÍ - POLE +12A				Část: E-ELEKTRO		+SO222.1-R+RM222+12A		
				Kont.	HROMÁDKA					SVORKY				Stupeň: DVZ		Číslo výkresu: V2410148E003		
Rev.		Změna		Datum	Jméno	Schv.	Zakázka č.: PRJ2410148								List: 008			
1				2		3		4		5		6		7		8		

1		2		3		4	5	6	7	8
Rádek	Množství	▲ 1 Vazba na Funkci	▲ 2 Patří pod	Označení typu	Popis položky			Výrobce	Katalogové číslo	
A	181	7	=SO2214	+SO222.1-R +RM222+12A -X2	2,5mm²	TOPJOB S, 2-vodičová svorka, ŠEDÁ, Ex e			WAGO	2002-1201
	182	1	=SO2214	+SO222.1-R +RM222+12A -X2	END STOP 10mm	KONCOVÁ SVORKA BEZ ŠROUBŮ, 10mm, ŠEDÁ			WAGO	249-117
	183	1	=SO2214	+SO222.1-R +RM222+12A -X2	GROUP MARKER	NASTAVITELNÝ ŠTÍTEK, ŠEDÁ			WAGO	249-119
	184	1	=SO2214	+SO222.1-R +RM222+12A -X2	SEPARATOR 0,8mm	KONCOVÁ BOČNICE A SEPARÁTOR, 0,8mm, ŠEDÁ			WAGO	2002-1291
	185	1	=SO2214	+SO222.1-R +RM222+12A -X3	2,5mm²	TOPJOB S, 2-vodičová svorka, MODRÁ, Ex e, Ex i			WAGO	2002-1204
	186	1	=SO2214	+SO222.1-R +RM222+12A -X3	2,5mm²	TOPJOB S, 2-vodičová svorka, ZELENO-ŽLUTÁ, Ex e			WAGO	2002-1207
187	8	=SO2214	+SO222.1-R +RM222+12A -X3	2,5mm²	TOPJOB S, 2-vodičová svorka, ŠEDÁ, Ex e			WAGO	2002-1201	
B	188	1	=SO2214	+SO222.1-R +RM222+12A -X3	END STOP 10mm	KONCOVÁ SVORKA BEZ ŠROUBŮ, 10mm, ŠEDÁ			WAGO	249-117
	189	1	=SO2214	+SO222.1-R +RM222+12A -X3	GROUP MARKER	NASTAVITELNÝ ŠTÍTEK, ŠEDÁ			WAGO	249-119
	190	1	=SO2214	+SO222.1-R +RM222+12A -X3	SEPARATOR 0,8mm	KONCOVÁ BOČNICE A SEPARÁTOR, 0,8mm, ŠEDÁ			WAGO	2002-1291
	191	4	=SO2214	+SO222.1-R +RM222+12A -X4	2,5mm²	TOPJOB S, 2-vodičová svorka, ŠEDÁ, Ex e			WAGO	2002-1201
	192	1	=SO2214	+SO222.1-R +RM222+12A -X4	END STOP 10mm	KONCOVÁ SVORKA BEZ ŠROUBŮ, 10mm, ŠEDÁ			WAGO	249-117
	193	1	=SO2214	+SO222.1-R +RM222+12A -X4	GROUP MARKER	NASTAVITELNÝ ŠTÍTEK, ŠEDÁ			WAGO	249-119
194	1	=SO2214	+SO222.1-R +RM222+12A -X4	SEPARATOR 0,8mm	KONCOVÁ BOČNICE A SEPARÁTOR, 0,8mm, ŠEDÁ			WAGO	2002-1291	
195	1	=SO2214	+SO222.1-R +RM222+12A -XDI	2,5mm²	TOPJOB S, 2-vodičová svorka, ZELENO-ŽLUTÁ, Ex e			WAGO	2002-1207	
196	5	=SO2214	+SO222.1-R +RM222+12A -XDI	2,5mm²	TOPJOB S, 2-vodičová svorka, ŠEDÁ, Ex e			WAGO	2002-1201	
C	197	1	=SO2214	+SO222.1-R +RM222+12A -XDI	END STOP 10mm	KONCOVÁ SVORKA BEZ ŠROUBŮ, 10mm, ŠEDÁ			WAGO	249-117
	198	1	=SO2214	+SO222.1-R +RM222+12A -XDI	GROUP MARKER	NASTAVITELNÝ ŠTÍTEK, ŠEDÁ			WAGO	249-119
	199	1	=SO2214	+SO222.1-R +RM222+12A -XDI	SEPARATOR 0,8mm	KONCOVÁ BOČNICE A SEPARÁTOR, 0,8mm, ŠEDÁ			WAGO	2002-1291
	200	1	=SO2214	+SO222.1-R +RM222+12A -XDO	2,5mm²	TOPJOB S, 2-vodičová svorka, ZELENO-ŽLUTÁ, Ex e			WAGO	2002-1207
	201	3	=SO2214	+SO222.1-R +RM222+12A -XDO	2,5mm²	TOPJOB S, 2-vodičová svorka, ŠEDÁ, Ex e			WAGO	2002-1201
	202	1	=SO2214	+SO222.1-R +RM222+12A -XDO	END STOP 10mm	KONCOVÁ SVORKA BEZ ŠROUBŮ, 10mm, ŠEDÁ			WAGO	249-117
203	1	=SO2214	+SO222.1-R +RM222+12A -XDO	GROUP MARKER	NASTAVITELNÝ ŠTÍTEK, ŠEDÁ			WAGO	249-119	
204	1	=SO2214	+SO222.1-R +RM222+12A -XDO	SEPARATOR 0,8mm	KONCOVÁ BOČNICE A SEPARÁTOR, 0,8mm, ŠEDÁ			WAGO	2002-1291	
205	1	=SO2215	+SO222.1-R +RM222+12A -X1	4mm²	TOPJOB S, 2-vodičová svorka, ZELENO-ŽLUTÁ, Ex e			WAGO	2004-1207	
206	3	=SO2215	+SO222.1-R +RM222+12A -X1	4mm²	TOPJOB S, 2-vodičová svorka, ŠEDÁ, EEx e			WAGO	2004-1201	
D	207	1	=SO2215	+SO222.1-R +RM222+12A -X1	END STOP 10mm	KONCOVÁ SVORKA BEZ ŠROUBŮ, 10mm, ŠEDÁ			WAGO	249-117
	208	1	=SO2215	+SO222.1-R +RM222+12A -X1	GROUP MARKER	NASTAVITELNÝ ŠTÍTEK, ŠEDÁ			WAGO	249-119
	209	1	=SO2215	+SO222.1-R +RM222+12A -X1	SEPARATOR 1mm	KONCOVÁ BOČNICE A SEPARÁTOR, 1mm, ŠEDÁ			WAGO	2004-1291
	210	1	=SO2215	+SO222.1-R +RM222+12A -X2	2,5mm²	TOPJOB S, 2-vodičová svorka, MODRÁ, Ex e, Ex i			WAGO	2002-1204
	211	1	=SO2215	+SO222.1-R +RM222+12A -X2	2,5mm²	TOPJOB S, 2-vodičová svorka, ZELENO-ŽLUTÁ, Ex e			WAGO	2002-1207
	212	7	=SO2215	+SO222.1-R +RM222+12A -X2	2,5mm²	TOPJOB S, 2-vodičová svorka, ŠEDÁ, Ex e			WAGO	2002-1201
213	1	=SO2215	+SO222.1-R +RM222+12A -X2	END STOP 10mm	KONCOVÁ SVORKA BEZ ŠROUBŮ, 10mm, ŠEDÁ			WAGO	249-117	
214	1	=SO2215	+SO222.1-R +RM222+12A -X2	GROUP MARKER	NASTAVITELNÝ ŠTÍTEK, ŠEDÁ			WAGO	249-119	
215	1	=SO2215	+SO222.1-R +RM222+12A -X2	SEPARATOR 0,8mm	KONCOVÁ BOČNICE A SEPARÁTOR, 0,8mm, ŠEDÁ			WAGO	2002-1291	
216	1	=SO2215	+SO222.1-R +RM222+12A -X3	2,5mm²	TOPJOB S, 2-vodičová svorka, MODRÁ, Ex e, Ex i			WAGO	2002-1204	
217	1	=SO2215	+SO222.1-R +RM222+12A -X3	2,5mm²	TOPJOB S, 2-vodičová svorka, ZELENO-ŽLUTÁ, Ex e			WAGO	2002-1207	
E	218	8	=SO2215	+SO222.1-R +RM222+12A -X3	2,5mm²	TOPJOB S, 2-vodičová svorka, ŠEDÁ, Ex e			WAGO	2002-1201
	219	1	=SO2215	+SO222.1-R +RM222+12A -X3	END STOP 10mm	KONCOVÁ SVORKA BEZ ŠROUBŮ, 10mm, ŠEDÁ			WAGO	249-117
	220	1	=SO2215	+SO222.1-R +RM222+12A -X3	GROUP MARKER	NASTAVITELNÝ ŠTÍTEK, ŠEDÁ			WAGO	249-119
	221	1	=SO2215	+SO222.1-R +RM222+12A -X3	SEPARATOR 0,8mm	KONCOVÁ BOČNICE A SEPARÁTOR, 0,8mm, ŠEDÁ			WAGO	2002-1291
	222	4	=SO2215	+SO222.1-R +RM222+12A -X4	2,5mm²	TOPJOB S, 2-vodičová svorka, ŠEDÁ, Ex e			WAGO	2002-1201
	223	1	=SO2215	+SO222.1-R +RM222+12A -X4	END STOP 10mm	KONCOVÁ SVORKA BEZ ŠROUBŮ, 10mm, ŠEDÁ			WAGO	249-117
224	1	=SO2215	+SO222.1-R +RM222+12A -X4	GROUP MARKER	NASTAVITELNÝ ŠTÍTEK, ŠEDÁ			WAGO	249-119	
225	1	=SO2215	+SO222.1-R +RM222+12A -X4	SEPARATOR 0,8mm	KONCOVÁ BOČNICE A SEPARÁTOR, 0,8mm, ŠEDÁ			WAGO	2002-1291	
226	1	=SO2215	+SO222.1-R +RM222+12A -XDI	2,5mm²	TOPJOB S, 2-vodičová svorka, ZELENO-ŽLUTÁ, Ex e			WAGO	2002-1207	
F	227	5	=SO2215	+SO222.1-R +RM222+12A -XDI	2,5mm²	TOPJOB S, 2-vodičová svorka, ŠEDÁ, Ex e			WAGO	2002-1201
				Datum	31.01.2025	Projekt: ČEPRO a.s. - SKLAD ŠLAPÁNOV		ROZVÁDĚČ RM222 - POLE 10A,B - 15A,B		Prov. subor: S0222
				Vypr.	FASULIS	OBNOVA ROZVODNY 222 a 223		SEZNAM ZAŘÍZENÍ - POLE +12A		Část: E-ELEKTRO
				Kont.	HROMÁDKA			SVORKY		= +SO222.1-R+RM222+12A
Rev.	Změna	Datum	Jméno	Schv.	JEDLIČKA	Zakázka č.: PRJ2410148		Stupeň: Číslo výkresu:		DivZ V2410148E003
1		2		3		4		5		7
										8
										List: 008


1		2		3		4		5		6		7		8	
Rádek	Množství	▲ 1 Vazba na Funkci	▲ 2 Patří pod	Označení typu	Popis položky						Výrobce		Katalogové číslo		
A	228	1	=SO2215	+SO222.1-R +RM222+12A -XDI	END STOP 10mm	KONCOVÁ SVORKA BEZ ŠROUBŮ, 10mm, ŠEDÁ						WAGO		249-117	
	229	1	=SO2215	+SO222.1-R +RM222+12A -XDI	GROUP MARKER	NASTAVITELNÝ ŠTÍTEK, ŠEDÁ						WAGO		249-119	
	230	1	=SO2215	+SO222.1-R +RM222+12A -XDI	SEPARATOR 0,8mm	KONCOVÁ BOČNICE A SEPARÁTOR, 0,8mm, ŠEDÁ						WAGO		2002-1291	
	231	1	=SO2215	+SO222.1-R +RM222+12A -XDO	2,5mm²	TOPJOB S, 2-vodičová svorka, ZELENO-ŽLUTÁ, Ex e						WAGO		2002-1207	
	232	3	=SO2215	+SO222.1-R +RM222+12A -XDO	2,5mm²	TOPJOB S, 2-vodičová svorka, ŠEDÁ, Ex e						WAGO		2002-1201	
	233	1	=SO2215	+SO222.1-R +RM222+12A -XDO	END STOP 10mm	KONCOVÁ SVORKA BEZ ŠROUBŮ, 10mm, ŠEDÁ						WAGO		249-117	
B	234	1	=SO2215	+SO222.1-R +RM222+12A -XDO	GROUP MARKER	NASTAVITELNÝ ŠTÍTEK, ŠEDÁ						WAGO		249-119	
	235	1	=SO2215	+SO222.1-R +RM222+12A -XDO	SEPARATOR 0,8mm	KONCOVÁ BOČNICE A SEPARÁTOR, 0,8mm, ŠEDÁ						WAGO		2002-1291	
	236	1	=SO2216	+SO222.1-R +RM222+12A -X1	4mm²	TOPJOB S, 2-vodičová svorka, ZELENO-ŽLUTÁ, Ex e						WAGO		2004-1207	
	237	3	=SO2216	+SO222.1-R +RM222+12A -X1	4mm²	TOPJOB S, 2-vodičová svorka, ŠEDÁ, EEx e						WAGO		2004-1201	
	238	1	=SO2216	+SO222.1-R +RM222+12A -X1	END STOP 10mm	KONCOVÁ SVORKA BEZ ŠROUBŮ, 10mm, ŠEDÁ						WAGO		249-117	
	239	1	=SO2216	+SO222.1-R +RM222+12A -X1	GROUP MARKER	NASTAVITELNÝ ŠTÍTEK, ŠEDÁ						WAGO		249-119	
C	240	1	=SO2216	+SO222.1-R +RM222+12A -X1	SEPARATOR 1mm	KONCOVÁ BOČNICE A SEPARÁTOR, 1mm, ŠEDÁ						WAGO		2004-1291	
	241	1	=SO2216	+SO222.1-R +RM222+12A -X2	2,5mm²	TOPJOB S, 2-vodičová svorka, MODRÁ, Ex e, Ex i						WAGO		2002-1204	
	242	1	=SO2216	+SO222.1-R +RM222+12A -X2	2,5mm²	TOPJOB S, 2-vodičová svorka, ZELENO-ŽLUTÁ, Ex e						WAGO		2002-1207	
	243	7	=SO2216	+SO222.1-R +RM222+12A -X2	2,5mm²	TOPJOB S, 2-vodičová svorka, ŠEDÁ, Ex e						WAGO		2002-1201	
	244	1	=SO2216	+SO222.1-R +RM222+12A -X2	END STOP 10mm	KONCOVÁ SVORKA BEZ ŠROUBŮ, 10mm, ŠEDÁ						WAGO		249-117	
	245	1	=SO2216	+SO222.1-R +RM222+12A -X2	GROUP MARKER	NASTAVITELNÝ ŠTÍTEK, ŠEDÁ						WAGO		249-119	
D	246	1	=SO2216	+SO222.1-R +RM222+12A -X2	SEPARATOR 0,8mm	KONCOVÁ BOČNICE A SEPARÁTOR, 0,8mm, ŠEDÁ						WAGO		2002-1291	
	247	1	=SO2216	+SO222.1-R +RM222+12A -X3	2,5mm²	TOPJOB S, 2-vodičová svorka, MODRÁ, Ex e, Ex i						WAGO		2002-1204	
	248	1	=SO2216	+SO222.1-R +RM222+12A -X3	2,5mm²	TOPJOB S, 2-vodičová svorka, ZELENO-ŽLUTÁ, Ex e						WAGO		2002-1207	
	249	8	=SO2216	+SO222.1-R +RM222+12A -X3	2,5mm²	TOPJOB S, 2-vodičová svorka, ŠEDÁ, Ex e						WAGO		2002-1201	
	250	1	=SO2216	+SO222.1-R +RM222+12A -X3	END STOP 10mm	KONCOVÁ SVORKA BEZ ŠROUBŮ, 10mm, ŠEDÁ						WAGO		249-117	
	251	1	=SO2216	+SO222.1-R +RM222+12A -X3	GROUP MARKER	NASTAVITELNÝ ŠTÍTEK, ŠEDÁ						WAGO		249-119	
E	252	1	=SO2216	+SO222.1-R +RM222+12A -X3	SEPARATOR 0,8mm	KONCOVÁ BOČNICE A SEPARÁTOR, 0,8mm, ŠEDÁ						WAGO		2002-1291	
	253	4	=SO2216	+SO222.1-R +RM222+12A -X4	2,5mm²	TOPJOB S, 2-vodičová svorka, ŠEDÁ, Ex e						WAGO		2002-1201	
	254	1	=SO2216	+SO222.1-R +RM222+12A -X4	END STOP 10mm	KONCOVÁ SVORKA BEZ ŠROUBŮ, 10mm, ŠEDÁ						WAGO		249-117	
	255	1	=SO2216	+SO222.1-R +RM222+12A -X4	GROUP MARKER	NASTAVITELNÝ ŠTÍTEK, ŠEDÁ						WAGO		249-119	
	256	1	=SO2216	+SO222.1-R +RM222+12A -X4	SEPARATOR 0,8mm	KONCOVÁ BOČNICE A SEPARÁTOR, 0,8mm, ŠEDÁ						WAGO		2002-1291	
	257	1	=SO2216	+SO222.1-R +RM222+12A -XDI	2,5mm²	TOPJOB S, 2-vodičová svorka, ZELENO-ŽLUTÁ, Ex e						WAGO		2002-1207	
F	258	5	=SO2216	+SO222.1-R +RM222+12A -XDI	2,5mm²	TOPJOB S, 2-vodičová svorka, ŠEDÁ, Ex e						WAGO		2002-1201	
	259	1	=SO2216	+SO222.1-R +RM222+12A -XDI	END STOP 10mm	KONCOVÁ SVORKA BEZ ŠROUBŮ, 10mm, ŠEDÁ						WAGO		249-117	
	260	1	=SO2216	+SO222.1-R +RM222+12A -XDI	GROUP MARKER	NASTAVITELNÝ ŠTÍTEK, ŠEDÁ						WAGO		249-119	
	261	1	=SO2216	+SO222.1-R +RM222+12A -XDI	SEPARATOR 0,8mm	KONCOVÁ BOČNICE A SEPARÁTOR, 0,8mm, ŠEDÁ						WAGO		2002-1291	
	262	1	=SO2216	+SO222.1-R +RM222+12A -XDO	2,5mm²	TOPJOB S, 2-vodičová svorka, ZELENO-ŽLUTÁ, Ex e						WAGO		2002-1207	
	263	3	=SO2216	+SO222.1-R +RM222+12A -XDO	2,5mm²	TOPJOB S, 2-vodičová svorka, ŠEDÁ, Ex e						WAGO		2002-1201	
	264	1	=SO2216	+SO222.1-R +RM222+12A -XDO	END STOP 10mm	KONCOVÁ SVORKA BEZ ŠROUBŮ, 10mm, ŠEDÁ						WAGO		249-117	
	265	1	=SO2216	+SO222.1-R +RM222+12A -XDO	GROUP MARKER	NASTAVITELNÝ ŠTÍTEK, ŠEDÁ						WAGO		249-119	
	266	1	=SO2216	+SO222.1-R +RM222+12A -XDO	SEPARATOR 0,8mm	KONCOVÁ BOČNICE A SEPARÁTOR, 0,8mm, ŠEDÁ						WAGO		2002-1291	


1		2		3		4	5	6	7	8		
Řádek	▲ 1 Vazba na Funkci	Patří pod	▲ 2 Označení	Označení typu	Popis položky				Výrobce	Katalogové číslo		
A	1	=EL2	+SO222.1-R +RM222+13A	-EL13A	SZ 2500	KOMFORTNÍ SVÍTIDLO, 100-240V, 900lm, IP20, ZÁSUVKA TYP E, CEE 7/5				RITTAL	2500.212	
	2	=EL2	+SO222.1-R +RM222+13A	-EL13A	2507	KONEKTOR PRO KONCOVÝ SPÍNAČ				RITTAL	SZ 2507.400	
	3	=EL2	+SO222.1-R +RM222+13A	-EL13A	SZ 2500	PROPOJOVACÍ KABEL; ORANŽOVÝ; L=1000mm				RITTAL	2500.430	
	4	=EV2	+SO222.1-R +RM222+13A	-EV13A	SK 3241	VENTILÁTOR S FILTREM, 230VAC/40W, 230m³/h, IP54, RAL 7035				RITTAL	3241.100	
	5	=EV2	+SO222.1-R +RM222+13A	-EV13A	SK 3182	JEMNÉ FILTRAČNÍ VLOŽKY, PRO SK3240, SK3241				RITTAL	3182.100	
B	6	=EV2	+SO222.1-R +RM222+13A	-EV13A	VÝST. MŘÍŽKA	SK 3240	VÝSTUPNÍ MŘÍŽKA 255x255, RAL 7035				RITTAL	3240.200
	7	=EV2	+SO222.1-R +RM222+13A	-FA13A	iC60H C2/1, 2A	1- PÓLOVÝ JISTIČ Acti 9; CHAR. C; Icu=10kA				SCHNEIDER ELECTRIC	A9F07102	
	8	=EV2	+SO222.1-R +RM222+13A	-FA13A	iOF	POMOCNÝ KONTAKT Acti 9				SCHNEIDER ELECTRIC	A9A26904	
	9	=EV2	+SO222.1-R +RM222+13A	-ST13A	3110	TERMOSTAT; +5 ÷ +60°C				RITTAL	SK 3110.000	
	10	=RM222+13A	+SO222.1-R +RM222+13A	-FU1	OPVP14-3	3-PÓLOVÝ POJISTKOVÝ ODPÍNAČ, 14x51, 690Vac				OEZ Letohrad	41026	
C	11	=RM222+13A	+SO222.1-R +RM222+13A	-FU1.1	PV14/50A gG	VÁLCOVÁ POJISTKA CHAR. gG NAPĚTÍ 500V, 50A				OEZ Letohrad	06736	
	12	=RM222+13A	+SO222.1-R +RM222+13A	-FU1	PV14/50A gG	VÁLCOVÁ POJISTKA CHAR. gG NAPĚTÍ 500V, 50A				OEZ Letohrad	06736	
	13	=RM222+13A	+SO222.1-R +RM222+13A	-FU1.3	PV14/50A gG	VÁLCOVÁ POJISTKA CHAR. gG NAPĚTÍ 500V, 50A				OEZ Letohrad	06736	
	14	=RM222+13A	+SO222.1-R +RM222+13A	SKŘÍŇ_800x600+200_DVEŘE_L_be z_ZAD	VX25	SKŘÍŇ VČETNĚ PODSTAVEC, TYP VX25 RITTAL, HxWxD 2000+200x800x600; DVEŘE LEVÉ; BEZ ZADNÍ STĚNY				RITTAL		
	15	=SO2217	+SO222.1-R +RM222+13A	-FA1	GV2-ME10	3- PÓLOVÝ MOTOROVÝ SPOUŠTĚČ GV2-ME10, I=4-6,3A				SCHNEIDER ELECTRIC	GV2-ME10	
D	16	=SO2217	+SO222.1-R +RM222+13A	-FA1	GV AN11	JEDNOTKA POM. KONTAKTŮ 1NO, 1NC				SCHNEIDER ELECTRIC	GV AN11	
	17	=SO2217	+SO222.1-R +RM222+13A	-FA2	iC60H C2/1+N, 2A	2- PÓLOVÝ JISTIČ Acti 9; CHAR. C; Icu=10kA				SCHNEIDER ELECTRIC	A9F07602	
	18	=SO2217	+SO222.1-R +RM222+13A	-KA1	ZELIO	POMOCNÉ RELÉ 230VAC, 2x PŘEPÍNAČÍ KONTAKT 12A, LED				SCHNEIDER ELECTRIC	RXM 2AB2P7	
	19	=SO2217	+SO222.1-R +RM222+13A	-KA1	ZELIO	110-240V AC; RC ČLEN				SCHNEIDER ELECTRIC	RZM 041FU7	
	20	=SO2217	+SO222.1-R +RM222+13A	-KA1	ZELIO	PATICE; ČERNÝ; CÍVKA ODDĚLENÁ OD KONTAKTŮ				SCHNEIDER ELECTRIC	RXZE2S108M	
E	21	=SO2217	+SO222.1-R +RM222+13A	-KA1	ZELIO	PLASTOVÁ SPONA				SCHNEIDER ELECTRIC	RXZ R335	
	22	=SO2217	+SO222.1-R +RM222+13A	-KA1	ZELIO	POPISOVACÍ ŠTÍTEK				SCHNEIDER ELECTRIC	RXZ L520	
	23	=SO2217	+SO222.1-R +RM222+13A	-KA2	ZELIO	POMOCNÉ RELÉ 230VAC, 2x PŘEPÍNAČÍ KONTAKT 12A, LED				SCHNEIDER ELECTRIC	RXM 2AB2P7	
	24	=SO2217	+SO222.1-R +RM222+13A	-KA2	ZELIO	110-240V AC; RC ČLEN				SCHNEIDER ELECTRIC	RZM 041FU7	
	25	=SO2217	+SO222.1-R +RM222+13A	-KA2	ZELIO	PATICE; ČERNÝ; CÍVKA ODDĚLENÁ OD KONTAKTŮ				SCHNEIDER ELECTRIC	RXZE2S108M	
F	26	=SO2217	+SO222.1-R +RM222+13A	-KA2	ZELIO	PLASTOVÁ SPONA				SCHNEIDER ELECTRIC	RXZ R335	
	27	=SO2217	+SO222.1-R +RM222+13A	-KA2	ZELIO	POPISOVACÍ ŠTÍTEK				SCHNEIDER ELECTRIC	RXZ L520	
	28	=SO2217	+SO222.1-R +RM222+13A	-KA3	ZELIO	POMOCNÉ RELÉ 230VAC, 4x PŘEPÍNAČÍ KONTAKT 6A, LED				SCHNEIDER ELECTRIC	RXM 4AB2P7	
	29	=SO2217	+SO222.1-R +RM222+13A	-KA3	ZELIO	PATICE; ČERNÝ; CÍVKA ODDĚLENÁ OD KONTAKTŮ				SCHNEIDER ELECTRIC	RXZ E2S114M	
	30	=SO2217	+SO222.1-R +RM222+13A	-KA3	ZELIO	POPISOVACÍ ŠTÍTEK				SCHNEIDER ELECTRIC	RXZ L520	
	31	=SO2217	+SO222.1-R +RM222+13A	-KA3	ZELIO	PLASTOVÁ SPONA				SCHNEIDER ELECTRIC	RXZ R335	
				Datum	31.01.2025	Projekt: ČEPRO a.s. - SKLAD ŠLAPÁNOV		Prov. soubor: SO222		=		
				Vypr.	FASULIS	OBNOVA ROZVODNY 222 a 223		Část: E-ELEKTRO		+SO222.1-R+RM222+13A		
				Kont.	HROMÁDKA			Stupeň: DVZ				
Rev.		Změna	Datum	Jméno	Schv.	JEDLIČKA	Zakázka č.: PRJ2410148	ROZVÁDĚČ RM222 - POLE 10A,B - 15A,B SEZNAM ZAŘÍZENÍ - POLE +13A PŘÍSTROJE		Číslo výkresu: V2410148E003	List: 009	
1		2		3		4		5		6	7	8


1		2		3		4	5	6	7	8																																																															
Rádek	▲ 1 Vazba na Funkci	Patří pod	▲ 2 Označení	Označení typu	Popis položky				Výrobce	Katalogové číslo																																																															
A	32	=SO2217	+SO222.1-R +RM222+13A -KA3		ZELIO	110-240V AC/DC; RC ČLEN				SCHNEIDER ELECTRIC	RXM 041FU7																																																														
	33	=SO2217	+SO222.1-R +RM222+13A	-KF1	SIRIUS 3RN2	TERMISTOROVÉ RELÉ 24-240V AC/DC, 2x PŘEPÍNAČÍ KONTAKT 5A, Atex				SIEMENS	3RN2011-1BW30																																																														
	34	=SO2217	+SO222.1-R +RM222+13A	-KM1	LC1 D09P7	3- PÓLOVÝ STYKAČ, 230V AC, 9A, AC3				SCHNEIDER ELECTRIC	LC1 D09P7																																																														
	35	=SO2217	+SO222.1-R +RM222+13A -KM1		LAD9V6	REVERSAČNÍ PROPOJKA				SCHNEIDER ELECTRIC	LAD9V6																																																														
	36	=SO2217	+SO222.1-R +RM222+13A	-KM2	LC1 D09P7	3- PÓLOVÝ STYKAČ, 230V AC, 9A, AC3				SCHNEIDER ELECTRIC	LC1 D09P7																																																														
B	37	=SO2218	+SO222.1-R +RM222+13A	-FA1	GV2-ME10	3- PÓLOVÝ MOTOROVÝ SPOUŠTĚČ GV2-ME10, I=4-6,3A				SCHNEIDER ELECTRIC	GV2-ME10																																																														
	38	=SO2218	+SO222.1-R +RM222+13A -FA1		GV AN11	JEDNOTKA POM. KONTAKTŮ 1NO, 1NC				SCHNEIDER ELECTRIC	GV AN11																																																														
	39	=SO2218	+SO222.1-R +RM222+13A	-FA2	iC60H C2/1+N, 2A	2- PÓLOVÝ JISTIČ Acti 9; CHAR. C; Icu=10kA				SCHNEIDER ELECTRIC	A9F07602																																																														
	40	=SO2218	+SO222.1-R +RM222+13A	-KA1	ZELIO	POMOCNÉ RELÉ 230VAC, 2x PŘEPÍNAČÍ KONTAKT 12A, LED				SCHNEIDER ELECTRIC	RXM 2AB2P7																																																														
	41	=SO2218	+SO222.1-R +RM222+13A -KA1		ZELIO	110-240V AC; RC ČLEN				SCHNEIDER ELECTRIC	RZM 041FU7																																																														
C	42	=SO2218	+SO222.1-R +RM222+13A -KA1		ZELIO	PATICE; ČERNÝ; CÍVKA ODDĚLENÁ OD KONTAKTŮ				SCHNEIDER ELECTRIC	RXZE2S108M																																																														
	43	=SO2218	+SO222.1-R +RM222+13A -KA1		ZELIO	PLASTOVÁ SPONA				SCHNEIDER ELECTRIC	RXZ R335																																																														
	44	=SO2218	+SO222.1-R +RM222+13A -KA1		ZELIO	POPISOVACÍ ŠTÍTEK				SCHNEIDER ELECTRIC	RXZ L520																																																														
	45	=SO2218	+SO222.1-R +RM222+13A	-KA2	ZELIO	POMOCNÉ RELÉ 230VAC, 2x PŘEPÍNAČÍ KONTAKT 12A, LED				SCHNEIDER ELECTRIC	RXM 2AB2P7																																																														
	46	=SO2218	+SO222.1-R +RM222+13A -KA2		ZELIO	110-240V AC; RC ČLEN				SCHNEIDER ELECTRIC	RZM 041FU7																																																														
D	47	=SO2218	+SO222.1-R +RM222+13A -KA2		ZELIO	PATICE; ČERNÝ; CÍVKA ODDĚLENÁ OD KONTAKTŮ				SCHNEIDER ELECTRIC	RXZE2S108M																																																														
	48	=SO2218	+SO222.1-R +RM222+13A -KA2		ZELIO	PLASTOVÁ SPONA				SCHNEIDER ELECTRIC	RXZ R335																																																														
	49	=SO2218	+SO222.1-R +RM222+13A -KA2		ZELIO	POPISOVACÍ ŠTÍTEK				SCHNEIDER ELECTRIC	RXZ L520																																																														
	50	=SO2218	+SO222.1-R +RM222+13A	-KA3	ZELIO	POMOCNÉ RELÉ 230VAC, 4x PŘEPÍNAČÍ KONTAKT 6A, LED				SCHNEIDER ELECTRIC	RXM 4AB2P7																																																														
	51	=SO2218	+SO222.1-R +RM222+13A -KA3		ZELIO	PATICE; ČERNÝ; CÍVKA ODDĚLENÁ OD KONTAKTŮ				SCHNEIDER ELECTRIC	RXZ E2S114M																																																														
E	52	=SO2218	+SO222.1-R +RM222+13A -KA3		ZELIO	POPISOVACÍ ŠTÍTEK				SCHNEIDER ELECTRIC	RXZ L520																																																														
	53	=SO2218	+SO222.1-R +RM222+13A -KA3		ZELIO	PLASTOVÁ SPONA				SCHNEIDER ELECTRIC	RXZ R335																																																														
	54	=SO2218	+SO222.1-R +RM222+13A -KA3		ZELIO	110-240V AC/DC; RC ČLEN				SCHNEIDER ELECTRIC	RXM 041FU7																																																														
	55	=SO2218	+SO222.1-R +RM222+13A	-KF1	SIRIUS 3RN2	TERMISTOROVÉ RELÉ 24-240V AC/DC, 2x PŘEPÍNAČÍ KONTAKT 5A, Atex				SIEMENS	3RN2011-1BW30																																																														
	56	=SO2218	+SO222.1-R +RM222+13A	-KM1	LC1 D09P7	3- PÓLOVÝ STYKAČ, 230V AC, 9A, AC3				SCHNEIDER ELECTRIC	LC1 D09P7																																																														
F	57	=SO2218	+SO222.1-R +RM222+13A -KM1		LAD9V6	REVERSAČNÍ PROPOJKA				SCHNEIDER ELECTRIC	LAD9V6																																																														
	58	=SO2218	+SO222.1-R +RM222+13A	-KM2	LC1 D09P7	3- PÓLOVÝ STYKAČ, 230V AC, 9A, AC3				SCHNEIDER ELECTRIC	LC1 D09P7																																																														
	59	=SO2219	+SO222.1-R +RM222+13A	-FA1	GV2-ME10	3- PÓLOVÝ MOTOROVÝ SPOUŠTĚČ GV2-ME10, I=4-6,3A				SCHNEIDER ELECTRIC	GV2-ME10																																																														
	60	=SO2219	+SO222.1-R +RM222+13A -FA1		GV AN11	JEDNOTKA POM. KONTAKTŮ 1NO, 1NC				SCHNEIDER ELECTRIC	GV AN11																																																														
	61	=SO2219	+SO222.1-R +RM222+13A	-FA2	iC60H C2/1+N, 2A	2- PÓLOVÝ JISTIČ Acti 9; CHAR. C; Icu=10kA				SCHNEIDER ELECTRIC	A9F07602																																																														
F	62	=SO2219	+SO222.1-R +RM222+13A	-KA1	ZELIO	POMOCNÉ RELÉ 230VAC, 2x PŘEPÍNAČÍ KONTAKT 12A, LED				SCHNEIDER ELECTRIC	RXM 2AB2P7																																																														
	63	=SO2219	+SO222.1-R +RM222+13A -KA1		ZELIO	110-240V AC; RC ČLEN				SCHNEIDER ELECTRIC	RZM 041FU7																																																														
	64	=SO2219	+SO222.1-R +RM222+13A -KA1		ZELIO	PATICE; ČERNÝ; CÍVKA ODDĚLENÁ OD KONTAKTŮ				SCHNEIDER ELECTRIC	RXZE2S108M																																																														
<table><tr><td></td><td></td><td></td><td></td><td>Datum</td><td>31.01.2025</td><td>Projekt:</td><td>ČEPRO a.s. - SKLAD ŠLAPÁNOV</td><td rowspan="3"> VAE CONTROLS, s. r. o. nám. J. Gagarina 233/1 710 00 Ostrava</td><td rowspan="3">ROZVÁDĚČ RM222 - POLE 10A,B - 15A,B SEZNAM ZAŘÍZENÍ - POLE +13A PŘÍSTROJE</td><td>Prov. soubor:</td><td>SO222</td><td>=</td></tr><tr><td></td><td></td><td></td><td></td><td>Vypr.</td><td>FASULIS</td><td colspan="3">OBNOVA ROZVODNY 222 a 223</td><td>Část:</td><td>E-ELEKTRO</td><td>+SO222.1-R+RM222+13A</td></tr><tr><td></td><td></td><td></td><td></td><td>Kont.</td><td>HROMÁDKA</td><td colspan="3"></td><td></td><td></td><td></td></tr><tr><td>Rev.</td><td>Změna</td><td>Datum</td><td>Jméno</td><td>Schv.</td><td>JEDLIČKA</td><td colspan="3">Zakázka č.: PRJ2410148</td><td></td><td>Stupeň:</td><td>Číslo výkresu:</td><td>List:</td></tr><tr><td></td><td></td><td></td><td></td><td></td><td></td><td></td><td></td><td></td><td></td><td>DVZ</td><td>V2410148E003</td><td>009</td></tr></table>															Datum	31.01.2025	Projekt:	ČEPRO a.s. - SKLAD ŠLAPÁNOV	 VAE CONTROLS, s. r. o. nám. J. Gagarina 233/1 710 00 Ostrava	ROZVÁDĚČ RM222 - POLE 10A,B - 15A,B SEZNAM ZAŘÍZENÍ - POLE +13A PŘÍSTROJE	Prov. soubor:	SO222	=					Vypr.	FASULIS	OBNOVA ROZVODNY 222 a 223			Část:	E-ELEKTRO	+SO222.1-R+RM222+13A					Kont.	HROMÁDKA							Rev.	Změna	Datum	Jméno	Schv.	JEDLIČKA	Zakázka č.: PRJ2410148				Stupeň:	Číslo výkresu:	List:											DVZ	V2410148E003	009
				Datum	31.01.2025	Projekt:	ČEPRO a.s. - SKLAD ŠLAPÁNOV	 VAE CONTROLS, s. r. o. nám. J. Gagarina 233/1 710 00 Ostrava	ROZVÁDĚČ RM222 - POLE 10A,B - 15A,B SEZNAM ZAŘÍZENÍ - POLE +13A PŘÍSTROJE	Prov. soubor:	SO222	=																																																													
				Vypr.	FASULIS	OBNOVA ROZVODNY 222 a 223				Část:	E-ELEKTRO	+SO222.1-R+RM222+13A																																																													
				Kont.	HROMÁDKA																																																																				
Rev.	Změna	Datum	Jméno	Schv.	JEDLIČKA	Zakázka č.: PRJ2410148				Stupeň:	Číslo výkresu:	List:																																																													
										DVZ	V2410148E003	009																																																													
1		2		3		4		5		6		7		8																																																											

1		2		3		4	5	6	7	8	
Řádek	▲ 1 Vazba na Funkci	Patří pod	▲ 2 Označení	Označení typu	Popis položky				Výrobce	Katalogové číslo	
A	65	=SO2219	+SO222.1-R +RM222+13A -KA1		ZELIO	PLASTOVÁ SPONA				SCHNEIDER ELECTRIC	RXZ R335
	66	=SO2219	+SO222.1-R +RM222+13A -KA1		ZELIO	POPISOVACÍ ŠTÍTEK				SCHNEIDER ELECTRIC	RXZ L520
	67	=SO2219	+SO222.1-R +RM222+13A -KA2		ZELIO	POMOCNÉ RELÉ 230VAC, 2x PŘEPÍNAČÍ KONTAKT 12A, LED				SCHNEIDER ELECTRIC	RXM 2AB2P7
	68	=SO2219	+SO222.1-R +RM222+13A -KA2		ZELIO	110-240V AC; RC ČLEN				SCHNEIDER ELECTRIC	RZM 041FU7
B	69	=SO2219	+SO222.1-R +RM222+13A -KA2		ZELIO	PATICE; ČERNÝ; CÍVKA ODDĚLENÁ OD KONTAKTŮ				SCHNEIDER ELECTRIC	RXZE2S108M
	70	=SO2219	+SO222.1-R +RM222+13A -KA2		ZELIO	PLASTOVÁ SPONA				SCHNEIDER ELECTRIC	RXZ R335
	71	=SO2219	+SO222.1-R +RM222+13A -KA2		ZELIO	POPISOVACÍ ŠTÍTEK				SCHNEIDER ELECTRIC	RXZ L520
	72	=SO2219	+SO222.1-R +RM222+13A -KA3		ZELIO	POMOCNÉ RELÉ 230VAC, 4x PŘEPÍNAČÍ KONTAKT 6A, LED				SCHNEIDER ELECTRIC	RXM 4AB2P7
C	73	=SO2219	+SO222.1-R +RM222+13A -KA3		ZELIO	PATICE; ČERNÝ; CÍVKA ODDĚLENÁ OD KONTAKTŮ				SCHNEIDER ELECTRIC	RXZ E2S114M
	74	=SO2219	+SO222.1-R +RM222+13A -KA3		ZELIO	POPISOVACÍ ŠTÍTEK				SCHNEIDER ELECTRIC	RXZ L520
	75	=SO2219	+SO222.1-R +RM222+13A -KA3		ZELIO	PLASTOVÁ SPONA				SCHNEIDER ELECTRIC	RXZ R335
	76	=SO2219	+SO222.1-R +RM222+13A -KA3		ZELIO	110-240V AC/DC; RC ČLEN				SCHNEIDER ELECTRIC	RXM 041FU7
D	77	=SO2219	+SO222.1-R +RM222+13A -KF1	SIRIUS 3RN2	TERMISTOROVÉ RELÉ 24-240V AC/DC, 2x PŘEPÍNAČÍ KONTAKT 5A, Atex				SIEMENS	3RN2011-1BW30	
	78	=SO2219	+SO222.1-R +RM222+13A -KM1	LC1 D09P7	3- PÓLOVÝ STYKAČ, 230V AC, 9A, AC3				SCHNEIDER ELECTRIC	LC1 D09P7	
	79	=SO2219	+SO222.1-R +RM222+13A -KM1	LAD9V6	REVERSAČNÍ PROPOJKA				SCHNEIDER ELECTRIC	LAD9V6	
	80	=SO2219	+SO222.1-R +RM222+13A -KM2	LC1 D09P7	3- PÓLOVÝ STYKAČ, 230V AC, 9A, AC3				SCHNEIDER ELECTRIC	LC1 D09P7	
E	81	=SO2220	+SO222.1-R +RM222+13A -FA1	GV2-ME10	3- PÓLOVÝ MOTOROVÝ SPOUŠTĚČ GV2-ME10, I=4-6,3A				SCHNEIDER ELECTRIC	GV2-ME10	
	82	=SO2220	+SO222.1-R +RM222+13A -FA1	GV AN11	JEDNOTKA POM. KONTAKTŮ 1NO, 1NC				SCHNEIDER ELECTRIC	GV AN11	
	83	=SO2220	+SO222.1-R +RM222+13A -FA2	iC60H C2/1+N, 2A	2- PÓLOVÝ JISTIČ Acti 9; CHAR. C; Icu=10kA				SCHNEIDER ELECTRIC	A9F07602	
	84	=SO2220	+SO222.1-R +RM222+13A -KA1	ZELIO	POMOCNÉ RELÉ 230VAC, 2x PŘEPÍNAČÍ KONTAKT 12A, LED				SCHNEIDER ELECTRIC	RXM 2AB2P7	
F	85	=SO2220	+SO222.1-R +RM222+13A -KA1		ZELIO	110-240V AC; RC ČLEN				SCHNEIDER ELECTRIC	RZM 041FU7
	86	=SO2220	+SO222.1-R +RM222+13A -KA1		ZELIO	PATICE; ČERNÝ; CÍVKA ODDĚLENÁ OD KONTAKTŮ				SCHNEIDER ELECTRIC	RXZE2S108M
	87	=SO2220	+SO222.1-R +RM222+13A -KA1		ZELIO	PLASTOVÁ SPONA				SCHNEIDER ELECTRIC	RXZ R335
	88	=SO2220	+SO222.1-R +RM222+13A -KA1		ZELIO	POPISOVACÍ ŠTÍTEK				SCHNEIDER ELECTRIC	RXZ L520
F	89	=SO2220	+SO222.1-R +RM222+13A -KA2		ZELIO	POMOCNÉ RELÉ 230VAC, 2x PŘEPÍNAČÍ KONTAKT 12A, LED				SCHNEIDER ELECTRIC	RXM 2AB2P7
	90	=SO2220	+SO222.1-R +RM222+13A -KA2		ZELIO	110-240V AC; RC ČLEN				SCHNEIDER ELECTRIC	RZM 041FU7
	91	=SO2220	+SO222.1-R +RM222+13A -KA2		ZELIO	PATICE; ČERNÝ; CÍVKA ODDĚLENÁ OD KONTAKTŮ				SCHNEIDER ELECTRIC	RXZE2S108M
	92	=SO2220	+SO222.1-R +RM222+13A -KA2		ZELIO	PLASTOVÁ SPONA				SCHNEIDER ELECTRIC	RXZ R335
F	93	=SO2220	+SO222.1-R +RM222+13A -KA2		ZELIO	POPISOVACÍ ŠTÍTEK				SCHNEIDER ELECTRIC	RXZ L520
	94	=SO2220	+SO222.1-R +RM222+13A -KA3		ZELIO	POMOCNÉ RELÉ 230VAC, 4x PŘEPÍNAČÍ KONTAKT 6A, LED				SCHNEIDER ELECTRIC	RXM 4AB2P7
	95	=SO2220	+SO222.1-R +RM222+13A -KA3		ZELIO	PATICE; ČERNÝ; CÍVKA ODDĚLENÁ OD KONTAKTŮ				SCHNEIDER ELECTRIC	RXZ E2S114M
<div><div><div></div><div></div><div></div><div>Rev.</div></div><div><div>Změna</div><div>Datum</div><div>Jméno</div><div>Schv.</div></div><div><div>JEDLIČKA</div><div>Zakázka č.: PRJ2410148</div></div><div><div><div>VAE CONTROLS</div><div>VAE CONTROLS, s. r. o. nám. J. Gagarina 233/1 710 00 Ostrava</div></div><div><div>ROZVÁDĚČ RM222 - POLE 10A,B - 15A,B SEZNAM ZAŘÍZENÍ - POLE +13A PŘÍSTROJE</div></div><div><div>Prov. soubor: SO222 Část: E-ELEKTRO Stupeň: DVZ</div><div><div>= +SO222.1-R+RM222+13A</div><div>Císlo výkresu: V2410148E003</div></div><div>List: 009</div></div></div></div>											
1		2		3		4	5	6	7	8	

1		2		3		4	5	6	7	8
Rádek	▲ 1 Vazba na Funkci	Patří pod	▲ 2 Označení	Označení typu		Popis položky			Výrobce	Katalogové číslo
A	96	=SO2220	+SO222.1-R +RM222+13A -KA3		ZELIO	POPISOVACÍ ŠTÍTEK			SCHNEIDER ELECTRIC	RXZ L520
	97	=SO2220	+SO222.1-R +RM222+13A -KA3		ZELIO	PLASTOVÁ SPONA			SCHNEIDER ELECTRIC	RXZ R335
	98	=SO2220	+SO222.1-R +RM222+13A -KA3		ZELIO	110-240V AC/DC; RC ČLEN			SCHNEIDER ELECTRIC	RXM 041FU7
	99	=SO2220	+SO222.1-R +RM222+13A	-KF1	SIRIUS 3RN2	TERMISTOROVÉ RELÉ 24-240V AC/DC, 2x PŘEPÍNAČÍ KONTAKT 5A, Atex			SIEMENS	3RN2011-1BW30
	100	=SO2220	+SO222.1-R +RM222+13A	-KM1	LC1 D09P7	3- PÓLOVÝ STYKAČ, 230V AC, 9A, AC3			SCHNEIDER ELECTRIC	LC1 D09P7
B	101	=SO2220	+SO222.1-R +RM222+13A -KM1		LAD9V6	REVERSAČNÍ PROPOJKA			SCHNEIDER ELECTRIC	LAD9V6
	102	=SO2220	+SO222.1-R +RM222+13A	-KM2	LC1 D09P7	3- PÓLOVÝ STYKAČ, 230V AC, 9A, AC3			SCHNEIDER ELECTRIC	LC1 D09P7
	103	=SO2221	+SO222.1-R +RM222+13A	-FA1	GV2-ME10	3- PÓLOVÝ MOTOROVÝ SPOUŠTĚČ GV2-ME10, I=4-6,3A			SCHNEIDER ELECTRIC	GV2-ME10
	104	=SO2221	+SO222.1-R +RM222+13A -FA1		GV AN11	JEDNOTKA POM. KONTAKTŮ 1NO, 1NC			SCHNEIDER ELECTRIC	GV AN11
	105	=SO2221	+SO222.1-R +RM222+13A	-FA2	IC60H C2/1+N, 2A	2- PÓLOVÝ JISTIČ Acti 9; CHAR. C; Icu=10kA			SCHNEIDER ELECTRIC	A9F07602
	106	=SO2221	+SO222.1-R +RM222+13A	-KA1	ZELIO	POMOCNÉ RELÉ 230VAC, 2x PŘEPÍNAČÍ KONTAKT 12A, LED			SCHNEIDER ELECTRIC	RXM 2AB2P7
	107	=SO2221	+SO222.1-R +RM222+13A -KA1		ZELIO	110-240V AC; RC ČLEN			SCHNEIDER ELECTRIC	RZM 041FU7
C	108	=SO2221	+SO222.1-R +RM222+13A -KA1		ZELIO	PATICE; ČERNÝ; CÍVKA ODDĚLENÁ OD KONTAKTŮ			SCHNEIDER ELECTRIC	RXZE2S108M
	109	=SO2221	+SO222.1-R +RM222+13A -KA1		ZELIO	PLASTOVÁ SPONA			SCHNEIDER ELECTRIC	RXZ R335
	110	=SO2221	+SO222.1-R +RM222+13A -KA1		ZELIO	POPISOVACÍ ŠTÍTEK			SCHNEIDER ELECTRIC	RXZ L520
	111	=SO2221	+SO222.1-R +RM222+13A	-KA2	ZELIO	POMOCNÉ RELÉ 230VAC, 2x PŘEPÍNAČÍ KONTAKT 12A, LED			SCHNEIDER ELECTRIC	RXM 2AB2P7
	112	=SO2221	+SO222.1-R +RM222+13A -KA2		ZELIO	110-240V AC; RC ČLEN			SCHNEIDER ELECTRIC	RZM 041FU7
D	113	=SO2221	+SO222.1-R +RM222+13A -KA2		ZELIO	PATICE; ČERNÝ; CÍVKA ODDĚLENÁ OD KONTAKTŮ			SCHNEIDER ELECTRIC	RXZE2S108M
	114	=SO2221	+SO222.1-R +RM222+13A -KA2		ZELIO	PLASTOVÁ SPONA			SCHNEIDER ELECTRIC	RXZ R335
	115	=SO2221	+SO222.1-R +RM222+13A -KA2		ZELIO	POPISOVACÍ ŠTÍTEK			SCHNEIDER ELECTRIC	RXZ L520
	116	=SO2221	+SO222.1-R +RM222+13A	-KA3	ZELIO	POMOCNÉ RELÉ 230VAC, 4x PŘEPÍNAČÍ KONTAKT 6A, LED			SCHNEIDER ELECTRIC	RXM 4AB2P7
	117	=SO2221	+SO222.1-R +RM222+13A -KA3		ZELIO	PATICE; ČERNÝ; CÍVKA ODDĚLENÁ OD KONTAKTŮ			SCHNEIDER ELECTRIC	RXZ E2S114M
	118	=SO2221	+SO222.1-R +RM222+13A -KA3		ZELIO	POPISOVACÍ ŠTÍTEK			SCHNEIDER ELECTRIC	RXZ L520
	119	=SO2221	+SO222.1-R +RM222+13A -KA3		ZELIO	PLASTOVÁ SPONA			SCHNEIDER ELECTRIC	RXZ R335
E	120	=SO2221	+SO222.1-R +RM222+13A -KA3		ZELIO	110-240V AC/DC; RC ČLEN			SCHNEIDER ELECTRIC	RXM 041FU7
	121	=SO2221	+SO222.1-R +RM222+13A	-KF1	SIRIUS 3RN2	TERMISTOROVÉ RELÉ 24-240V AC/DC, 2x PŘEPÍNAČÍ KONTAKT 5A, Atex			SIEMENS	3RN2011-1BW30
	122	=SO2221	+SO222.1-R +RM222+13A	-KM1	LC1 D09P7	3- PÓLOVÝ STYKAČ, 230V AC, 9A, AC3			SCHNEIDER ELECTRIC	LC1 D09P7
	123	=SO2221	+SO222.1-R +RM222+13A -KM1		LAD9V6	REVERSAČNÍ PROPOJKA			SCHNEIDER ELECTRIC	LAD9V6
	124	=SO2221	+SO222.1-R +RM222+13A	-KM2	LC1 D09P7	3- PÓLOVÝ STYKAČ, 230V AC, 9A, AC3			SCHNEIDER ELECTRIC	LC1 D09P7
F	125	=SO2222	+SO222.1-R +RM222+13A	-FA1	GV2-ME10	3- PÓLOVÝ MOTOROVÝ SPOUŠTĚČ GV2-ME10, I=4-6,3A			SCHNEIDER ELECTRIC	GV2-ME10
	126	=SO2222	+SO222.1-R +RM222+13A -FA1		GV AN11	JEDNOTKA POM. KONTAKTŮ 1NO, 1NC			SCHNEIDER ELECTRIC	GV AN11
	127	=SO2222	+SO222.1-R +RM222+13A	-FA2	IC60H C2/1+N, 2A	2- PÓLOVÝ JISTIČ Acti 9; CHAR. C; Icu=10kA			SCHNEIDER ELECTRIC	A9F07602
	128	=SO2222	+SO222.1-R +RM222+13A	-KA1	ZELIO	POMOCNÉ RELÉ 230VAC, 2x PŘEPÍNAČÍ KONTAKT 12A, LED			SCHNEIDER ELECTRIC	RXM 2AB2P7
Rev.		Změna	Datum	Jméno	Schv.	JEDLIČKA		Zakázka č.: PRJ2410148		
1		2		3		4	5	6	7	8
				Datum: 31.01.2025		Projekt: ČEPRO a.s. - SKLAD ŠLAPÁNOV		Prov. soubor: SO222		=
				Vyrp. FASULIS		OBNOVA ROZVODNÝ 222 a 223		Část: E-ELEKTRO		+SO222.1-R+RM222+13A
				Kont. HROMÁDKA		UAE CONTROLS VAE CONTROLS, s. r. o.		Stupeň: DVZ		
						nám. J. Gagarina 233/1		Číslo výkresu: V2410148E003		List: 009
						710 00 Ostrava				
						ROZVÁDĚČ RM222 - POLE 10A,B - 15A,B				
						SEZNAM ZAŘÍZENÍ - POLE +13A				
						PŘÍSTROJE				

1		2		3		4	5	6	7	8					
Řádek	▲ 1 Vazba na Funkci	Patří pod	▲ 2 Označení	Označení typu	Popis položky				Výrobce	Katalogové číslo					
A	129	=SO2222	+SO222.1-R +RM222+13A -KA1		ZELIO	110-240V AC; RC ČLEN				SCHNEIDER ELECTRIC	RZM 041FU7				
	130	=SO2222	+SO222.1-R +RM222+13A -KA1		ZELIO	PATICE; ČERNÝ; CÍVKA ODDĚLENÁ OD KONTAKTŮ				SCHNEIDER ELECTRIC	RXZE2S108M				
	131	=SO2222	+SO222.1-R +RM222+13A -KA1		ZELIO	PLASTOVÁ SPONA				SCHNEIDER ELECTRIC	RXZ R335				
	132	=SO2222	+SO222.1-R +RM222+13A -KA1		ZELIO	POPISOVACÍ ŠTÍTEK				SCHNEIDER ELECTRIC	RXZ L520				
B	133	=SO2222	+SO222.1-R +RM222+13A -KA2		ZELIO	POMOCNÉ RELÉ 230VAC, 2x PŘEPÍNAČÍ KONTAKT 12A, LED				SCHNEIDER ELECTRIC	RXM 2AB2P7				
	134	=SO2222	+SO222.1-R +RM222+13A -KA2		ZELIO	110-240V AC; RC ČLEN				SCHNEIDER ELECTRIC	RZM 041FU7				
	135	=SO2222	+SO222.1-R +RM222+13A -KA2		ZELIO	PATICE; ČERNÝ; CÍVKA ODDĚLENÁ OD KONTAKTŮ				SCHNEIDER ELECTRIC	RXZE2S108M				
	136	=SO2222	+SO222.1-R +RM222+13A -KA2		ZELIO	PLASTOVÁ SPONA				SCHNEIDER ELECTRIC	RXZ R335				
	137	=SO2222	+SO222.1-R +RM222+13A -KA2		ZELIO	POPISOVACÍ ŠTÍTEK				SCHNEIDER ELECTRIC	RXZ L520				
	138	=SO2222	+SO222.1-R +RM222+13A -KA3		ZELIO	POMOCNÉ RELÉ 230VAC, 4x PŘEPÍNAČÍ KONTAKT 6A, LED				SCHNEIDER ELECTRIC	RXM 4AB2P7				
C	139	=SO2222	+SO222.1-R +RM222+13A -KA3		ZELIO	PATICE; ČERNÝ; CÍVKA ODDĚLENÁ OD KONTAKTŮ				SCHNEIDER ELECTRIC	RXZ E2S114M				
	140	=SO2222	+SO222.1-R +RM222+13A -KA3		ZELIO	POPISOVACÍ ŠTÍTEK				SCHNEIDER ELECTRIC	RXZ L520				
	141	=SO2222	+SO222.1-R +RM222+13A -KA3		ZELIO	PLASTOVÁ SPONA				SCHNEIDER ELECTRIC	RXZ R335				
	142	=SO2222	+SO222.1-R +RM222+13A -KA3		ZELIO	110-240V AC/DC; RC ČLEN				SCHNEIDER ELECTRIC	RXM 041FU7				
	143	=SO2222	+SO222.1-R +RM222+13A -KF1		SIRIUS 3RN2	TERMISTOROVÉ RELÉ 24-240V AC/DC, 2x PŘEPÍNAČÍ KONTAKT 5A, Atex				SIEMENS	3RN2011-1BW30				
	144	=SO2222	+SO222.1-R +RM222+13A -KM1		LC1 D09P7	3- PÓLOVÝ STYKAČ, 230V AC, 9A, AC3				SCHNEIDER ELECTRIC	LC1 D09P7				
D	145	=SO2222	+SO222.1-R +RM222+13A -KM1		LAD9V6	REVERSAČNÍ PROPOJKA				SCHNEIDER ELECTRIC	LAD9V6				
	146	=SO2222	+SO222.1-R +RM222+13A -KM2		LC1 D09P7	3- PÓLOVÝ STYKAČ, 230V AC, 9A, AC3				SCHNEIDER ELECTRIC	LC1 D09P7				
	147	=SO2223	+SO222.1-R +RM222+13A -FA1		GV2-ME10	3- PÓLOVÝ MOTOROVÝ SPOUŠTĚČ GV2-ME10, I=4-6,3A				SCHNEIDER ELECTRIC	GV2-ME10				
	148	=SO2223	+SO222.1-R +RM222+13A -FA1		GV AN11	JEDNOTKA POM. KONTAKTŮ 1NO, 1NC				SCHNEIDER ELECTRIC	GV AN11				
	149	=SO2223	+SO222.1-R +RM222+13A -FA2		iC60H C2/1+N, 2A	2- PÓLOVÝ JISTIČ Acti 9; CHAR. C; Icu=10kA				SCHNEIDER ELECTRIC	A9F07602				
	150	=SO2223	+SO222.1-R +RM222+13A -KA1		ZELIO	POMOCNÉ RELÉ 230VAC, 2x PŘEPÍNAČÍ KONTAKT 12A, LED				SCHNEIDER ELECTRIC	RXM 2AB2P7				
	151	=SO2223	+SO222.1-R +RM222+13A -KA1		ZELIO	110-240V AC; RC ČLEN				SCHNEIDER ELECTRIC	RZM 041FU7				
E	152	=SO2223	+SO222.1-R +RM222+13A -KA1		ZELIO	PATICE; ČERNÝ; CÍVKA ODDĚLENÁ OD KONTAKTŮ				SCHNEIDER ELECTRIC	RXZE2S108M				
	153	=SO2223	+SO222.1-R +RM222+13A -KA1		ZELIO	PLASTOVÁ SPONA				SCHNEIDER ELECTRIC	RXZ R335				
	154	=SO2223	+SO222.1-R +RM222+13A -KA1		ZELIO	POPISOVACÍ ŠTÍTEK				SCHNEIDER ELECTRIC	RXZ L520				
	155	=SO2223	+SO222.1-R +RM222+13A -KA2		ZELIO	POMOCNÉ RELÉ 230VAC, 2x PŘEPÍNAČÍ KONTAKT 12A, LED				SCHNEIDER ELECTRIC	RXM 2AB2P7				
	156	=SO2223	+SO222.1-R +RM222+13A -KA2		ZELIO	110-240V AC; RC ČLEN				SCHNEIDER ELECTRIC	RZM 041FU7				
F	157	=SO2223	+SO222.1-R +RM222+13A -KA2		ZELIO	PATICE; ČERNÝ; CÍVKA ODDĚLENÁ OD KONTAKTŮ				SCHNEIDER ELECTRIC	RXZE2S108M				
	158	=SO2223	+SO222.1-R +RM222+13A -KA2		ZELIO	PLASTOVÁ SPONA				SCHNEIDER ELECTRIC	RXZ R335				
	159	=SO2223	+SO222.1-R +RM222+13A -KA2		ZELIO	POPISOVACÍ ŠTÍTEK				SCHNEIDER ELECTRIC	RXZ L520				
				Datum	31.01.2025	Projekt: ČEPRO a.s. - SKLAD ŠLAPÁNOV OBNOVA ROZVODNY 222 a 223		 VAE CONTROLS, s. r. o. nám. J. Gagarina 233/1 710 00 Ostrava	ROZVÁDĚČ RM222 - POLE 10A,B - 15A,B SEZNAM ZAŘÍZENÍ - POLE +13A PŘÍSTROJE		Prov. soubor: SO222 Část: E-ELEKTRO		=		
				Vypr.	FASULIS								+SO222.1-R+RM222+13A		
				Kont.	HROMÁDKA										
Rev.		Změna		Datum	Jméno	Schv.	JEDLIČKA	Zakázka č.: PRJ2410148				Stupeň: DVZ	Číslo výkresu: V2410148E003		List: 009
1		2		3		4		5		6		7		8	

1		2		3		4		5		6		7		8	
Rádek	▲ 1 Vazba na Funkci	Patří pod	▲ 2 Označení	Označení typu	Popis položky							Výrobce	Katalogové číslo		
A	160	=SO2223	+SO222.1-R +RM222+13A -KA3		ZELIO	POMOCNÉ RELÉ 230VAC, 4x PŘEPÍNAČÍ KONTAKT 6A, LED							SCHNEIDER ELECTRIC	RXM 4AB2P7	
	161	=SO2223	+SO222.1-R +RM222+13A -KA3		ZELIO	PATICE; ČERNÝ; CÍVKA ODDĚLENÁ OD KONTAKTŮ							SCHNEIDER ELECTRIC	RXZ E2S114M	
	162	=SO2223	+SO222.1-R +RM222+13A -KA3		ZELIO	POPISOVACÍ ŠTÍTEK							SCHNEIDER ELECTRIC	RXZ L520	
	163	=SO2223	+SO222.1-R +RM222+13A -KA3		ZELIO	PLASTOVÁ SPONA							SCHNEIDER ELECTRIC	RXZ R335	
	164	=SO2223	+SO222.1-R +RM222+13A -KA3		ZELIO	110-240V AC/DC; RC ČLEN							SCHNEIDER ELECTRIC	RXM 041FU7	
B	165	=SO2223	+SO222.1-R +RM222+13A -KF1		SIRIUS 3RN2	TERMISTOROVÉ RELÉ 24-240V AC/DC, 2x PŘEPÍNAČÍ KONTAKT 5A, AteX							SIEMENS	3RN2011-1BW30	
	166	=SO2223	+SO222.1-R +RM222+13A -KM1		LC1 D09P7	3- PÓLOVÝ STYKAČ, 230V AC, 9A, AC3							SCHNEIDER ELECTRIC	LC1 D09P7	
	167	=SO2223	+SO222.1-R +RM222+13A -KM1		LAD9V6	REVERSAČNÍ PROPOJKA							SCHNEIDER ELECTRIC	LAD9V6	
	168	=SO2223	+SO222.1-R +RM222+13A -KM2		LC1 D09P7	3- PÓLOVÝ STYKAČ, 230V AC, 9A, AC3							SCHNEIDER ELECTRIC	LC1 D09P7	
	169	=SO2224	+SO222.1-R +RM222+13A -FA1		GV2-ME10	3- PÓLOVÝ MOTOROVÝ SPOUŠTĚČ GV2-ME10, I=4-6,3A							SCHNEIDER ELECTRIC	GV2-ME10	
C	170	=SO2224	+SO222.1-R +RM222+13A -FA1		GV AN11	JEDNOTKA POM. KONTAKTŮ 1NO, 1NC							SCHNEIDER ELECTRIC	GV AN11	
	171	=SO2224	+SO222.1-R +RM222+13A -FA2		iC60H C2/1+N, 2A	2- PÓLOVÝ JISTIČ Acti 9; CHAR. C; Icu=10kA							SCHNEIDER ELECTRIC	A9F07602	
	172	=SO2224	+SO222.1-R +RM222+13A -KA1		ZELIO	POMOCNÉ RELÉ 230VAC, 2x PŘEPÍNAČÍ KONTAKT 12A, LED							SCHNEIDER ELECTRIC	RXM 2AB2P7	
	173	=SO2224	+SO222.1-R +RM222+13A -KA1		ZELIO	110-240V AC; RC ČLEN							SCHNEIDER ELECTRIC	RZM 041FU7	
	174	=SO2224	+SO222.1-R +RM222+13A -KA1		ZELIO	PATICE; ČERNÝ; CÍVKA ODDĚLENÁ OD KONTAKTŮ							SCHNEIDER ELECTRIC	RXZE2S108M	
D	175	=SO2224	+SO222.1-R +RM222+13A -KA1		ZELIO	PLASTOVÁ SPONA							SCHNEIDER ELECTRIC	RXZ R335	
	176	=SO2224	+SO222.1-R +RM222+13A -KA1		ZELIO	POPISOVACÍ ŠTÍTEK							SCHNEIDER ELECTRIC	RXZ L520	
	177	=SO2224	+SO222.1-R +RM222+13A -KA2		ZELIO	POMOCNÉ RELÉ 230VAC, 2x PŘEPÍNAČÍ KONTAKT 12A, LED							SCHNEIDER ELECTRIC	RXM 2AB2P7	
	178	=SO2224	+SO222.1-R +RM222+13A -KA2		ZELIO	110-240V AC; RC ČLEN							SCHNEIDER ELECTRIC	RZM 041FU7	
	179	=SO2224	+SO222.1-R +RM222+13A -KA2		ZELIO	PATICE; ČERNÝ; CÍVKA ODDĚLENÁ OD KONTAKTŮ							SCHNEIDER ELECTRIC	RXZE2S108M	
E	180	=SO2224	+SO222.1-R +RM222+13A -KA2		ZELIO	PLASTOVÁ SPONA							SCHNEIDER ELECTRIC	RXZ R335	
	181	=SO2224	+SO222.1-R +RM222+13A -KA2		ZELIO	POPISOVACÍ ŠTÍTEK							SCHNEIDER ELECTRIC	RXZ L520	
	182	=SO2224	+SO222.1-R +RM222+13A -KA3		ZELIO	POMOCNÉ RELÉ 230VAC, 4x PŘEPÍNAČÍ KONTAKT 6A, LED							SCHNEIDER ELECTRIC	RXM 4AB2P7	
	183	=SO2224	+SO222.1-R +RM222+13A -KA3		ZELIO	PATICE; ČERNÝ; CÍVKA ODDĚLENÁ OD KONTAKTŮ							SCHNEIDER ELECTRIC	RXZ E2S114M	
	184	=SO2224	+SO222.1-R +RM222+13A -KA3		ZELIO	POPISOVACÍ ŠTÍTEK							SCHNEIDER ELECTRIC	RXZ L520	
F	185	=SO2224	+SO222.1-R +RM222+13A -KA3		ZELIO	PLASTOVÁ SPONA							SCHNEIDER ELECTRIC	RXZ R335	
	186	=SO2224	+SO222.1-R +RM222+13A -KA3		ZELIO	110-240V AC/DC; RC ČLEN							SCHNEIDER ELECTRIC	RXM 041FU7	
	187	=SO2224	+SO222.1-R +RM222+13A -KF1		SIRIUS 3RN2	TERMISTOROVÉ RELÉ 24-240V AC/DC, 2x PŘEPÍNAČÍ KONTAKT 5A, AteX							SIEMENS	3RN2011-1BW30	
	188	=SO2224	+SO222.1-R +RM222+13A -KM1		LC1 D09P7	3- PÓLOVÝ STYKAČ, 230V AC, 9A, AC3							SCHNEIDER ELECTRIC	LC1 D09P7	
	189	=SO2224	+SO222.1-R +RM222+13A -KM1		LAD9V6	REVERSAČNÍ PROPOJKA							SCHNEIDER ELECTRIC	LAD9V6	
	190	=SO2224	+SO222.1-R +RM222+13A -KM2		LC1 D09P7	3- PÓLOVÝ STYKAČ, 230V AC, 9A, AC3							SCHNEIDER ELECTRIC	LC1 D09P7	
F															
				Datum	31.01.2025	Projekt: ČEPRO a.s. - SKLAD ŠLAPÁNOV		 VAE CONTROLS, s. r. o. nám. J. Gagarina 233/1 710 00 Ostrava		ROZVÁDĚČ RM222 - POLE 10A,B - 15A,B SEZNAM ZAŘÍZENÍ - POLE +13A PŘÍSTROJE		Prov. soubor: SO222		=	
			Vypr.	FASULIS	OBNOVA ROZVODNY 222 a 223		Část: E-ELEKTRO					+SO222.1-R+RM222+13A			
			Kont.	HROMÁDKA			Stupeň: DVZ					Číslo výkresu: V2410148E003		List: 009	
Rev.	Změna	Datum	Jméno	Schv.	JEDLIČKA	Zakázka č.: PRJ2410148									
1		2		3		4		5		6		7		8	

1		2		3		4		5		6		7		8				
Řádek	Množství	▲ 1 Vazba na Funkci	▲ 2 Patří pod	Označení typu	Popis položky							Výrobce		Katalogové číslo				
A	1	4	=RM222+13A	+SO222.1-R +RM222+13A -TE	2,5mm²	TOPJOB S, 4-vodičová svorka, ŠEDÁ, EEx e							WAGO		2002-1401			
	2	1	=RM222+13A	+SO222.1-R +RM222+13A -TE	END STOP 10mm	KONCOVÁ SVORKA BEZ ŠROUBŮ, 10mm, ŠEDÁ							WAGO		249-117			
	3	1	=RM222+13A	+SO222.1-R +RM222+13A -TE	GROUP MARKER	NASTAVITELNÝ ŠTÍTEK, ŠEDÁ							WAGO		249-119			
	4	1	=RM222+13A	+SO222.1-R +RM222+13A -TE	SEPARATOR 0,8mm	KONCOVÁ BOČNICE A SEPARÁTOR, 0,8mm, ŠEDÁ, PRO 4 VODIČOVÉ SVORKY							WAGO		2002-1491			
	5	1	=RM222+13A	+SO222.1-R +RM222+13A -X230-OVL	2,5mm²	TOPJOB S, 4-vodičová svorka, MODRÁ, EEx e							WAGO		2002-1404			
	6	1	=RM222+13A	+SO222.1-R +RM222+13A -X230-OVL	4mm²	TOPJOB S, 4-vodičová svorka, ŠEDÁ, EEx e							WAGO		2004-1401			
B	7	1	=RM222+13A	+SO222.1-R +RM222+13A -X230-OVL	END STOP 10mm	KONCOVÁ SVORKA BEZ ŠROUBŮ, 10mm, ŠEDÁ							WAGO		249-117			
	8	1	=RM222+13A	+SO222.1-R +RM222+13A -X230-OVL	GROUP MARKER	NASTAVITELNÝ ŠTÍTEK, ŠEDÁ							WAGO		249-119			
	9	1	=RM222+13A	+SO222.1-R +RM222+13A -X230-OVL	SEPARATOR 1mm	KONCOVÁ BOČNICE A SEPARÁTOR, 1mm, ORANŽOVÁ							WAGO		2004-1492			
	10	4	=RM222+13A	+SO222.1-R +RM222+13A -XDIP	2,5mm²	TOPJOB S, 2-vodičová svorka, ŠEDÁ, Ex e							WAGO		2002-1201			
	11	1	=RM222+13A	+SO222.1-R +RM222+13A -XDIP	END STOP 10mm	KONCOVÁ SVORKA BEZ ŠROUBŮ, 10mm, ŠEDÁ							WAGO		249-117			
	12	1	=RM222+13A	+SO222.1-R +RM222+13A -XDIP	GROUP MARKER	NASTAVITELNÝ ŠTÍTEK, ŠEDÁ							WAGO		249-119			
C	13	1	=RM222+13A	+SO222.1-R +RM222+13A -XDIP	SEPARATOR 0,8mm	KONCOVÁ BOČNICE A SEPARÁTOR, 0,8mm, ŠEDÁ							WAGO		2002-1291			
	14	1	=RM222+13A	+SO222.1-R +RM222+13A -X_VENT	2,5mm²	TOPJOB S, 4-vodičová svorka, MODRÁ, EEx e							WAGO		2002-1404			
	15	1	=RM222+13A	+SO222.1-R +RM222+13A -X_VENT	2,5mm²	TOPJOB S, 4-vodičová svorka, ŠEDÁ, EEx e							WAGO		2002-1401			
	16	1	=RM222+13A	+SO222.1-R +RM222+13A -X_VENT	END STOP 10mm	KONCOVÁ SVORKA BEZ ŠROUBŮ, 10mm, ŠEDÁ							WAGO		249-117			
	17	1	=RM222+13A	+SO222.1-R +RM222+13A -X_VENT	GROUP MARKER	NASTAVITELNÝ ŠTÍTEK, ŠEDÁ							WAGO		249-119			
	18	1	=RM222+13A	+SO222.1-R +RM222+13A -X_VENT	SEPARATOR 0,8mm	KONCOVÁ BOČNICE A SEPARÁTOR, 0,8mm, ŠEDÁ							WAGO		2002-1291			
D	19	1	=SO2217	+SO222.1-R +RM222+13A -X1	4mm²	TOPJOB S, 2-vodičová svorka, ZELENO-ŽLUTÁ, Ex e							WAGO		2004-1207			
	20	3	=SO2217	+SO222.1-R +RM222+13A -X1	4mm²	TOPJOB S, 2-vodičová svorka, ŠEDÁ, EEx e							WAGO		2004-1201			
	21	1	=SO2217	+SO222.1-R +RM222+13A -X1	END STOP 10mm	KONCOVÁ SVORKA BEZ ŠROUBŮ, 10mm, ŠEDÁ							WAGO		249-117			
	22	1	=SO2217	+SO222.1-R +RM222+13A -X1	GROUP MARKER	NASTAVITELNÝ ŠTÍTEK, ŠEDÁ							WAGO		249-119			
	23	1	=SO2217	+SO222.1-R +RM222+13A -X1	SEPARATOR 1mm	KONCOVÁ BOČNICE A SEPARÁTOR, 1mm, ŠEDÁ							WAGO		2004-1291			
	24	1	=SO2217	+SO222.1-R +RM222+13A -X2	2,5mm²	TOPJOB S, 2-vodičová svorka, MODRÁ, Ex e, Ex i							WAGO		2002-1204			
E	25	1	=SO2217	+SO222.1-R +RM222+13A -X2	2,5mm²	TOPJOB S, 2-vodičová svorka, ZELENO-ŽLUTÁ, Ex e							WAGO		2002-1207			
	26	7	=SO2217	+SO222.1-R +RM222+13A -X2	2,5mm²	TOPJOB S, 2-vodičová svorka, ŠEDÁ, Ex e							WAGO		2002-1201			
	27	1	=SO2217	+SO222.1-R +RM222+13A -X2	END STOP 10mm	KONCOVÁ SVORKA BEZ ŠROUBŮ, 10mm, ŠEDÁ							WAGO		249-117			
	28	1	=SO2217	+SO222.1-R +RM222+13A -X2	GROUP MARKER	NASTAVITELNÝ ŠTÍTEK, ŠEDÁ							WAGO		249-119			
	29	1	=SO2217	+SO222.1-R +RM222+13A -X2	SEPARATOR 0,8mm	KONCOVÁ BOČNICE A SEPARÁTOR, 0,8mm, ŠEDÁ							WAGO		2002-1291			
	30	1	=SO2217	+SO222.1-R +RM222+13A -X3	2,5mm²	TOPJOB S, 2-vodičová svorka, MODRÁ, Ex e, Ex i							WAGO		2002-1204			
F	31	1	=SO2217	+SO222.1-R +RM222+13A -X3	2,5mm²	TOPJOB S, 2-vodičová svorka, ZELENO-ŽLUTÁ, Ex e							WAGO		2002-1207			
	32	8	=SO2217	+SO222.1-R +RM222+13A -X3	2,5mm²	TOPJOB S, 2-vodičová svorka, ŠEDÁ, Ex e							WAGO		2002-1201			
	33	1	=SO2217	+SO222.1-R +RM222+13A -X3	END STOP 10mm	KONCOVÁ SVORKA BEZ ŠROUBŮ, 10mm, ŠEDÁ							WAGO		249-117			
	34	1	=SO2217	+SO222.1-R +RM222+13A -X3	GROUP MARKER	NASTAVITELNÝ ŠTÍTEK, ŠEDÁ							WAGO		249-119			
	35	1	=SO2217	+SO222.1-R +RM222+13A -X3	SEPARATOR 0,8mm	KONCOVÁ BOČNICE A SEPARÁTOR, 0,8mm, ŠEDÁ							WAGO		2002-1291			
	36	4	=SO2217	+SO222.1-R +RM222+13A -X4	2,5mm²	TOPJOB S, 2-vodičová svorka, ŠEDÁ, Ex e							WAGO		2002-1201			
	37	1	=SO2217	+SO222.1-R +RM222+13A -X4	END STOP 10mm	KONCOVÁ SVORKA BEZ ŠROUBŮ, 10mm, ŠEDÁ							WAGO		249-117			
	38	1	=SO2217	+SO222.1-R +RM222+13A -X4	GROUP MARKER	NASTAVITELNÝ ŠTÍTEK, ŠEDÁ							WAGO		249-119			
	39	1	=SO2217	+SO222.1-R +RM222+13A -X4	SEPARATOR 0,8mm	KONCOVÁ BOČNICE A SEPARÁTOR, 0,8mm, ŠEDÁ							WAGO		2002-1291			
				Datum	31.01.2025	Projekt: ČEPRO a.s. - SKLAD ŠLAPÁNOV OBNOVA ROZVODNY 222 a 223				 VAE CONTROLS, s. r. o. nám. J. Gagarina 233/1 710 00 Ostrava		ROZVÁDĚČ RM222 - POLE 10A,B - 15A,B SEZNAM ZAŘÍZENÍ - POLE +13A SVORKY		Prov. soubor: SO222 Část: E-ELEKTRO		=		
				Kont.	HROMÁDKA							Stupeň: DVZ		Číslo výkresu: V2410148E003		List: 010		
Rev.	Změna		Datum	Jméno	Schv.	JEDLIČKA	Zakázka č.: PRJ2410148											
1		2		3		4		5		6		7		8				

[illegible]

1		2		3		4		5		6		7		8						
Rádek	Množství	▲ 1 Vazba na Funkci	▲ 2 Patří pod	Označení typu		Popis položky				Výrobce		Katalogové číslo								
A	87	1	=SO2219	+SO222.1-R +RM222+13A -X2	2,5mm²	TOPJOB S, 2-vodičová svorka, ZELENO-ŽLUTÁ, Ex e				WAGO		2002-1207								
	88	7	=SO2219	+SO222.1-R +RM222+13A -X2	2,5mm²	TOPJOB S, 2-vodičová svorka, ŠEDÁ, Ex e				WAGO		2002-1201								
	89	1	=SO2219	+SO222.1-R +RM222+13A -X2	END STOP 10mm	KONCOVÁ SVORKA BEZ ŠROUBŮ, 10mm, ŠEDÁ				WAGO		249-117								
	90	1	=SO2219	+SO222.1-R +RM222+13A -X2	GROUP MARKER	NASTAVITELNÝ ŠTÍTEK, ŠEDÁ				WAGO		249-119								
	91	1	=SO2219	+SO222.1-R +RM222+13A -X2	SEPARATOR 0,8mm	KONCOVÁ BOČNICE A SEPARÁTOR, 0,8mm, ŠEDÁ				WAGO		2002-1291								
	92	1	=SO2219	+SO222.1-R +RM222+13A -X3	2,5mm²	TOPJOB S, 2-vodičová svorka, MODRÁ, Ex e, Ex i				WAGO		2002-1204								
B	93	1	=SO2219	+SO222.1-R +RM222+13A -X3	2,5mm²	TOPJOB S, 2-vodičová svorka, ZELENO-ŽLUTÁ, Ex e				WAGO		2002-1207								
	94	8	=SO2219	+SO222.1-R +RM222+13A -X3	2,5mm²	TOPJOB S, 2-vodičová svorka, ŠEDÁ, Ex e				WAGO		2002-1201								
	95	1	=SO2219	+SO222.1-R +RM222+13A -X3	END STOP 10mm	KONCOVÁ SVORKA BEZ ŠROUBŮ, 10mm, ŠEDÁ				WAGO		249-117								
	96	1	=SO2219	+SO222.1-R +RM222+13A -X3	GROUP MARKER	NASTAVITELNÝ ŠTÍTEK, ŠEDÁ				WAGO		249-119								
	97	1	=SO2219	+SO222.1-R +RM222+13A -X3	SEPARATOR 0,8mm	KONCOVÁ BOČNICE A SEPARÁTOR, 0,8mm, ŠEDÁ				WAGO		2002-1291								
	98	4	=SO2219	+SO222.1-R +RM222+13A -X4	2,5mm²	TOPJOB S, 2-vodičová svorka, ŠEDÁ, Ex e				WAGO		2002-1201								
C	99	1	=SO2219	+SO222.1-R +RM222+13A -X4	END STOP 10mm	KONCOVÁ SVORKA BEZ ŠROUBŮ, 10mm, ŠEDÁ				WAGO		249-117								
	100	1	=SO2219	+SO222.1-R +RM222+13A -X4	GROUP MARKER	NASTAVITELNÝ ŠTÍTEK, ŠEDÁ				WAGO		249-119								
	101	1	=SO2219	+SO222.1-R +RM222+13A -X4	SEPARATOR 0,8mm	KONCOVÁ BOČNICE A SEPARÁTOR, 0,8mm, ŠEDÁ				WAGO		2002-1291								
	102	1	=SO2219	+SO222.1-R +RM222+13A -XDI	2,5mm²	TOPJOB S, 2-vodičová svorka, ZELENO-ŽLUTÁ, Ex e				WAGO		2002-1207								
	103	5	=SO2219	+SO222.1-R +RM222+13A -XDI	2,5mm²	TOPJOB S, 2-vodičová svorka, ŠEDÁ, Ex e				WAGO		2002-1201								
	104	1	=SO2219	+SO222.1-R +RM222+13A -XDI	END STOP 10mm	KONCOVÁ SVORKA BEZ ŠROUBŮ, 10mm, ŠEDÁ				WAGO		249-117								
D	105	1	=SO2219	+SO222.1-R +RM222+13A -XDI	GROUP MARKER	NASTAVITELNÝ ŠTÍTEK, ŠEDÁ				WAGO		249-119								
	106	1	=SO2219	+SO222.1-R +RM222+13A -XDI	SEPARATOR 0,8mm	KONCOVÁ BOČNICE A SEPARÁTOR, 0,8mm, ŠEDÁ				WAGO		2002-1291								
	107	1	=SO2219	+SO222.1-R +RM222+13A -XDO	2,5mm²	TOPJOB S, 2-vodičová svorka, ZELENO-ŽLUTÁ, Ex e				WAGO		2002-1207								
	108	3	=SO2219	+SO222.1-R +RM222+13A -XDO	2,5mm²	TOPJOB S, 2-vodičová svorka, ŠEDÁ, Ex e				WAGO		2002-1201								
	109	1	=SO2219	+SO222.1-R +RM222+13A -XDO	END STOP 10mm	KONCOVÁ SVORKA BEZ ŠROUBŮ, 10mm, ŠEDÁ				WAGO		249-117								
	110	1	=SO2219	+SO222.1-R +RM222+13A -XDO	GROUP MARKER	NASTAVITELNÝ ŠTÍTEK, ŠEDÁ				WAGO		249-119								
E	111	1	=SO2219	+SO222.1-R +RM222+13A -XDO	SEPARATOR 0,8mm	KONCOVÁ BOČNICE A SEPARÁTOR, 0,8mm, ŠEDÁ				WAGO		2002-1291								
	112	1	=SO2220	+SO222.1-R +RM222+13A -X1	4mm²	TOPJOB S, 2-vodičová svorka, ZELENO-ŽLUTÁ, Ex e				WAGO		2004-1207								
	113	3	=SO2220	+SO222.1-R +RM222+13A -X1	4mm²	TOPJOB S, 2-vodičová svorka, ŠEDÁ, EEx e				WAGO		2004-1201								
	114	1	=SO2220	+SO222.1-R +RM222+13A -X1	END STOP 10mm	KONCOVÁ SVORKA BEZ ŠROUBŮ, 10mm, ŠEDÁ				WAGO		249-117								
	115	1	=SO2220	+SO222.1-R +RM222+13A -X1	GROUP MARKER	NASTAVITELNÝ ŠTÍTEK, ŠEDÁ				WAGO		249-119								
	116	1	=SO2220	+SO222.1-R +RM222+13A -X1	SEPARATOR 1mm	KONCOVÁ BOČNICE A SEPARÁTOR, 1mm, ŠEDÁ				WAGO		2004-1291								
F	117	1	=SO2220	+SO222.1-R +RM222+13A -X2	2,5mm²	TOPJOB S, 2-vodičová svorka, MODRÁ, Ex e, Ex i				WAGO		2002-1204								
	118	1	=SO2220	+SO222.1-R +RM222+13A -X2	2,5mm²	TOPJOB S, 2-vodičová svorka, ZELENO-ŽLUTÁ, Ex e				WAGO		2002-1207								
	119	7	=SO2220	+SO222.1-R +RM222+13A -X2	2,5mm²	TOPJOB S, 2-vodičová svorka, ŠEDÁ, Ex e				WAGO		2002-1201								
	120	1	=SO2220	+SO222.1-R +RM222+13A -X2	END STOP 10mm	KONCOVÁ SVORKA BEZ ŠROUBŮ, 10mm, ŠEDÁ				WAGO		249-117								
	121	1	=SO2220	+SO222.1-R +RM222+13A -X2	GROUP MARKER	NASTAVITELNÝ ŠTÍTEK, ŠEDÁ				WAGO		249-119								
	122	1	=SO2220	+SO222.1-R +RM222+13A -X2	SEPARATOR 0,8mm	KONCOVÁ BOČNICE A SEPARÁTOR, 0,8mm, ŠEDÁ				WAGO		2002-1291								
	123	1	=SO2220	+SO222.1-R +RM222+13A -X3	2,5mm²	TOPJOB S, 2-vodičová svorka, MODRÁ, Ex e, Ex i				WAGO		2002-1204								
	124	1	=SO2220	+SO222.1-R +RM222+13A -X3	2,5mm²	TOPJOB S, 2-vodičová svorka, ZELENO-ŽLUTÁ, Ex e				WAGO		2002-1207								
	125	8	=SO2220	+SO222.1-R +RM222+13A -X3	2,5mm²	TOPJOB S, 2-vodičová svorka, ŠEDÁ, Ex e				WAGO		2002-1201								
	126	1	=SO2220	+SO222.1-R +RM222+13A -X3	END STOP 10mm	KONCOVÁ SVORKA BEZ ŠROUBŮ, 10mm, ŠEDÁ				WAGO		249-117								
	127	1	=SO2220	+SO222.1-R +RM222+13A -X3	GROUP MARKER	NASTAVITELNÝ ŠTÍTEK, ŠEDÁ				WAGO		249-119								
	128	1	=SO2220	+SO222.1-R +RM222+13A -X3	SEPARATOR 0,8mm	KONCOVÁ BOČNICE A SEPARÁTOR, 0,8mm, ŠEDÁ				WAGO		2002-1291								
	129	4	=SO2220	+SO222.1-R +RM222+13A -X4	2,5mm²	TOPJOB S, 2-vodičová svorka, ŠEDÁ, Ex e				WAGO		2002-1201								
	130	1	=SO2220	+SO222.1-R +RM222+13A -X4	END STOP 10mm	KONCOVÁ SVORKA BEZ ŠROUBŮ, 10mm, ŠEDÁ				WAGO		249-117								
	131	1	=SO2220	+SO222.1-R +RM222+13A -X4	GROUP MARKER	NASTAVITELNÝ ŠTÍTEK, ŠEDÁ				WAGO		249-119								
	132	1	=SO2220	+SO222.1-R +RM222+13A -X4	SEPARATOR 0,8mm	KONCOVÁ BOČNICE A SEPARÁTOR, 0,8mm, ŠEDÁ				WAGO		2002-1291								
	133	1	=SO2220	+SO222.1-R +RM222+13A -XDI	2,5mm²	TOPJOB S, 2-vodičová svorka, ZELENO-ŽLUTÁ, Ex e				WAGO		2002-1207								
					Datum	31.01.2025		Projekt: ČEPRO a.s. - SKLAD ŠLAPÁNOV		UAE		VAE CONTROLS, s. r. o.		ROZVÁDĚČ RM222 - POLE 10A,B - 15A,B		Prov. soubor: SO222		=		
					Vypr.	FASULIS		OBNOVA ROZVODNY 222 a 223		nám. J. Gagarina 233/1		Část: E-ELEKTRO		+SO222.1-R+RM222+13A						
					Kont.	HROMÁDKA				710 00 Ostrava										
Rev.		Změna		Datum	Jméno	Schv.		JEDLIČKA		Zakázka č.: PRJ2410148						Stupeň: DVZ		Číslo výkresu: V2410148E003		List: 010
1				2		3		4		5		6		7		8				

1		2		3		4		5		6		7		8			
Rádek	Množství	▲ 1 Vazba na Funkci	▲ 2 Patří pod	Označení typu		Popis položky						Výrobce		Katalogové číslo			
A	134	5	=SO2220	+SO222.1-R +RM222+13A -XDI	2,5mm²	TOPJOB S, 2-vodičová svorka, ŠEDÁ, Ex e						WAGO		2002-1201			
	135	1	=SO2220	+SO222.1-R +RM222+13A -XDI	END STOP 10mm	KONCOVÁ SVORKA BEZ ŠROUBŮ, 10mm, ŠEDÁ						WAGO		249-117			
	136	1	=SO2220	+SO222.1-R +RM222+13A -XDI	GROUP MARKER	NASTAVITELNÝ ŠTÍTEK, ŠEDÁ						WAGO		249-119			
	137	1	=SO2220	+SO222.1-R +RM222+13A -XDI	SEPARATOR 0,8mm	KONCOVÁ BOČNICE A SEPARÁTOR, 0,8mm, ŠEDÁ						WAGO		2002-1291			
	138	1	=SO2220	+SO222.1-R +RM222+13A -XDO	2,5mm²	TOPJOB S, 2-vodičová svorka, ZELENO-ŽLUTÁ, Ex e						WAGO		2002-1207			
	139	3	=SO2220	+SO222.1-R +RM222+13A -XDO	2,5mm²	TOPJOB S, 2-vodičová svorka, ŠEDÁ, Ex e						WAGO		2002-1201			
B	140	1	=SO2220	+SO222.1-R +RM222+13A -XDO	END STOP 10mm	KONCOVÁ SVORKA BEZ ŠROUBŮ, 10mm, ŠEDÁ						WAGO		249-117			
	141	1	=SO2220	+SO222.1-R +RM222+13A -XDO	GROUP MARKER	NASTAVITELNÝ ŠTÍTEK, ŠEDÁ						WAGO		249-119			
	142	1	=SO2220	+SO222.1-R +RM222+13A -XDO	SEPARATOR 0,8mm	KONCOVÁ BOČNICE A SEPARÁTOR, 0,8mm, ŠEDÁ						WAGO		2002-1291			
	143	1	=SO2221	+SO222.1-R +RM222+13A -X1	4mm²	TOPJOB S, 2-vodičová svorka, ZELENO-ŽLUTÁ, Ex e						WAGO		2004-1207			
	144	3	=SO2221	+SO222.1-R +RM222+13A -X1	4mm²	TOPJOB S, 2-vodičová svorka, ŠEDÁ, EEx e						WAGO		2004-1201			
	145	1	=SO2221	+SO222.1-R +RM222+13A -X1	END STOP 10mm	KONCOVÁ SVORKA BEZ ŠROUBŮ, 10mm, ŠEDÁ						WAGO		249-117			
C	146	1	=SO2221	+SO222.1-R +RM222+13A -X1	GROUP MARKER	NASTAVITELNÝ ŠTÍTEK, ŠEDÁ						WAGO		249-119			
	147	1	=SO2221	+SO222.1-R +RM222+13A -X1	SEPARATOR 1mm	KONCOVÁ BOČNICE A SEPARÁTOR, 1mm, ŠEDÁ						WAGO		2004-1291			
	148	1	=SO2221	+SO222.1-R +RM222+13A -X2	2,5mm²	TOPJOB S, 2-vodičová svorka, MODRÁ, Ex e, Ex i						WAGO		2002-1204			
	149	1	=SO2221	+SO222.1-R +RM222+13A -X2	2,5mm²	TOPJOB S, 2-vodičová svorka, ZELENO-ŽLUTÁ, Ex e						WAGO		2002-1207			
	150	7	=SO2221	+SO222.1-R +RM222+13A -X2	2,5mm²	TOPJOB S, 2-vodičová svorka, ŠEDÁ, Ex e						WAGO		2002-1201			
	151	1	=SO2221	+SO222.1-R +RM222+13A -X2	END STOP 10mm	KONCOVÁ SVORKA BEZ ŠROUBŮ, 10mm, ŠEDÁ						WAGO		249-117			
D	152	1	=SO2221	+SO222.1-R +RM222+13A -X2	GROUP MARKER	NASTAVITELNÝ ŠTÍTEK, ŠEDÁ						WAGO		249-119			
	153	1	=SO2221	+SO222.1-R +RM222+13A -X2	SEPARATOR 0,8mm	KONCOVÁ BOČNICE A SEPARÁTOR, 0,8mm, ŠEDÁ						WAGO		2002-1291			
	154	1	=SO2221	+SO222.1-R +RM222+13A -X3	2,5mm²	TOPJOB S, 2-vodičová svorka, MODRÁ, Ex e, Ex i						WAGO		2002-1204			
	155	1	=SO2221	+SO222.1-R +RM222+13A -X3	2,5mm²	TOPJOB S, 2-vodičová svorka, ZELENO-ŽLUTÁ, Ex e						WAGO		2002-1207			
	156	8	=SO2221	+SO222.1-R +RM222+13A -X3	2,5mm²	TOPJOB S, 2-vodičová svorka, ŠEDÁ, Ex e						WAGO		2002-1201			
	157	1	=SO2221	+SO222.1-R +RM222+13A -X3	END STOP 10mm	KONCOVÁ SVORKA BEZ ŠROUBŮ, 10mm, ŠEDÁ						WAGO		249-117			
E	158	1	=SO2221	+SO222.1-R +RM222+13A -X3	GROUP MARKER	NASTAVITELNÝ ŠTÍTEK, ŠEDÁ						WAGO		249-119			
	159	1	=SO2221	+SO222.1-R +RM222+13A -X3	SEPARATOR 0,8mm	KONCOVÁ BOČNICE A SEPARÁTOR, 0,8mm, ŠEDÁ						WAGO		2002-1291			
	160	4	=SO2221	+SO222.1-R +RM222+13A -X4	2,5mm²	TOPJOB S, 2-vodičová svorka, ŠEDÁ, Ex e						WAGO		2002-1201			
	161	1	=SO2221	+SO222.1-R +RM222+13A -X4	END STOP 10mm	KONCOVÁ SVORKA BEZ ŠROUBŮ, 10mm, ŠEDÁ						WAGO		249-117			
	162	1	=SO2221	+SO222.1-R +RM222+13A -X4	GROUP MARKER	NASTAVITELNÝ ŠTÍTEK, ŠEDÁ						WAGO		249-119			
	163	1	=SO2221	+SO222.1-R +RM222+13A -X4	SEPARATOR 0,8mm	KONCOVÁ BOČNICE A SEPARÁTOR, 0,8mm, ŠEDÁ						WAGO		2002-1291			
F	164	1	=SO2221	+SO222.1-R +RM222+13A -XDI	2,5mm²	TOPJOB S, 2-vodičová svorka, ZELENO-ŽLUTÁ, Ex e						WAGO		2002-1207			
	165	5	=SO2221	+SO222.1-R +RM222+13A -XDI	2,5mm²	TOPJOB S, 2-vodičová svorka, ŠEDÁ, Ex e						WAGO		2002-1201			
	166	1	=SO2221	+SO222.1-R +RM222+13A -XDI	END STOP 10mm	KONCOVÁ SVORKA BEZ ŠROUBŮ, 10mm, ŠEDÁ						WAGO		249-117			
	167	1	=SO2221	+SO222.1-R +RM222+13A -XDI	GROUP MARKER	NASTAVITELNÝ ŠTÍTEK, ŠEDÁ						WAGO		249-119			
	168	1	=SO2221	+SO222.1-R +RM222+13A -XDI	SEPARATOR 0,8mm	KONCOVÁ BOČNICE A SEPARÁTOR, 0,8mm, ŠEDÁ						WAGO		2002-1291			
	169	1	=SO2221	+SO222.1-R +RM222+13A -XDO	2,5mm²	TOPJOB S, 2-vodičová svorka, ZELENO-ŽLUTÁ, Ex e						WAGO		2002-1207			
F	170	3	=SO2221	+SO222.1-R +RM222+13A -XDO	2,5mm²	TOPJOB S, 2-vodičová svorka, ŠEDÁ, Ex e						WAGO		2002-1201			
	171	1	=SO2221	+SO222.1-R +RM222+13A -XDO	END STOP 10mm	KONCOVÁ SVORKA BEZ ŠROUBŮ, 10mm, ŠEDÁ						WAGO		249-117			
	172	1	=SO2221	+SO222.1-R +RM222+13A -XDO	GROUP MARKER	NASTAVITELNÝ ŠTÍTEK, ŠEDÁ						WAGO		249-119			
	173	1	=SO2221	+SO222.1-R +RM222+13A -XDO	SEPARATOR 0,8mm	KONCOVÁ BOČNICE A SEPARÁTOR, 0,8mm, ŠEDÁ						WAGO		2002-1291			
	174	1	=SO2222	+SO222.1-R +RM222+13A -X1	4mm²	TOPJOB S, 2-vodičová svorka, ZELENO-ŽLUTÁ, Ex e						WAGO		2004-1207			
	175	3	=SO2222	+SO222.1-R +RM222+13A -X1	4mm²	TOPJOB S, 2-vodičová svorka, ŠEDÁ, EEx e						WAGO		2004-1201			
F	176	1	=SO2222	+SO222.1-R +RM222+13A -X1	END STOP 10mm	KONCOVÁ SVORKA BEZ ŠROUBŮ, 10mm, ŠEDÁ						WAGO		249-117			
	177	1	=SO2222	+SO222.1-R +RM222+13A -X1	GROUP MARKER	NASTAVITELNÝ ŠTÍTEK, ŠEDÁ						WAGO		249-119			
	178	1	=SO2222	+SO222.1-R +RM222+13A -X1	SEPARATOR 1mm	KONCOVÁ BOČNICE A SEPARÁTOR, 1mm, ŠEDÁ						WAGO		2004-1291			
	179	1	=SO2222	+SO222.1-R +RM222+13A -X2	2,5mm²	TOPJOB S, 2-vodičová svorka, MODRÁ, Ex e, Ex i						WAGO		2002-1204			
	180	1	=SO2222	+SO222.1-R +RM222+13A -X2	2,5mm²	TOPJOB S, 2-vodičová svorka, ZELENO-ŽLUTÁ, Ex e						WAGO		2002-1207			
				Datum	31.01.2025	Projekt: ČEPRO a.s. - SKLAD ŠLAPÁNOV				ROZVÁDĚČ RM222 - POLE 10A,B - 15A,B				Prov. subor: SO222		=	
				Vypr.	FASULIS	OBNOVA ROZVODNY 222 a 223				SEZNAM ZAŘÍZENÍ - POLE +13A				Část: E-ELEKTRO		+SO222.1-R+RM222+13A	
				Kont.	HROMÁDKA					SVORKY				Stupeň: DVZ		Číslo výkresu: V2410148E003	
Rev.		Změna		Datum	Jméno	Schv. JEDLIČKA				Zakázka č.: PRJ2410148						List: 010	
1				2		3		4		5		6		7		8	

1		2		3		4	5	6	7	8
Rádek	Množství	▲ 1 Vazba na Funkci	▲ 2 Patří pod	Označení typu		Popis položky			Výrobce	Katalogové číslo
A	181	7	=SO2222	+SO222.1-R +RM222+13A -X2	2,5mm²	TOPJOB S, 2-vodičová svorka, ŠEDÁ, Ex e			WAGO	2002-1201
	182	1	=SO2222	+SO222.1-R +RM222+13A -X2	END STOP 10mm	KONCOVÁ SVORKA BEZ ŠROUBŮ, 10mm, ŠEDÁ			WAGO	249-117
	183	1	=SO2222	+SO222.1-R +RM222+13A -X2	GROUP MARKER	NASTAVITELNÝ ŠTÍTEK, ŠEDÁ			WAGO	249-119
	184	1	=SO2222	+SO222.1-R +RM222+13A -X2	SEPARATOR 0,8mm	KONCOVÁ BOČNICE A SEPARÁTOR, 0,8mm, ŠEDÁ			WAGO	2002-1291
	185	1	=SO2222	+SO222.1-R +RM222+13A -X3	2,5mm²	TOPJOB S, 2-vodičová svorka, MODRÁ, Ex e, Ex i			WAGO	2002-1204
	186	1	=SO2222	+SO222.1-R +RM222+13A -X3	2,5mm²	TOPJOB S, 2-vodičová svorka, ZELENO-ŽLUTÁ, Ex e			WAGO	2002-1207
B	187	8	=SO2222	+SO222.1-R +RM222+13A -X3	2,5mm²	TOPJOB S, 2-vodičová svorka, ŠEDÁ, Ex e			WAGO	2002-1201
	188	1	=SO2222	+SO222.1-R +RM222+13A -X3	END STOP 10mm	KONCOVÁ SVORKA BEZ ŠROUBŮ, 10mm, ŠEDÁ			WAGO	249-117
	189	1	=SO2222	+SO222.1-R +RM222+13A -X3	GROUP MARKER	NASTAVITELNÝ ŠTÍTEK, ŠEDÁ			WAGO	249-119
	190	1	=SO2222	+SO222.1-R +RM222+13A -X3	SEPARATOR 0,8mm	KONCOVÁ BOČNICE A SEPARÁTOR, 0,8mm, ŠEDÁ			WAGO	2002-1291
	191	4	=SO2222	+SO222.1-R +RM222+13A -X4	2,5mm²	TOPJOB S, 2-vodičová svorka, ŠEDÁ, Ex e			WAGO	2002-1201
	192	1	=SO2222	+SO222.1-R +RM222+13A -X4	END STOP 10mm	KONCOVÁ SVORKA BEZ ŠROUBŮ, 10mm, ŠEDÁ			WAGO	249-117
C	193	1	=SO2222	+SO222.1-R +RM222+13A -X4	GROUP MARKER	NASTAVITELNÝ ŠTÍTEK, ŠEDÁ			WAGO	249-119
	194	1	=SO2222	+SO222.1-R +RM222+13A -X4	SEPARATOR 0,8mm	KONCOVÁ BOČNICE A SEPARÁTOR, 0,8mm, ŠEDÁ			WAGO	2002-1291
	195	1	=SO2222	+SO222.1-R +RM222+13A -XDI	2,5mm²	TOPJOB S, 2-vodičová svorka, ZELENO-ŽLUTÁ, Ex e			WAGO	2002-1207
	196	5	=SO2222	+SO222.1-R +RM222+13A -XDI	2,5mm²	TOPJOB S, 2-vodičová svorka, ŠEDÁ, Ex e			WAGO	2002-1201
	197	1	=SO2222	+SO222.1-R +RM222+13A -XDI	END STOP 10mm	KONCOVÁ SVORKA BEZ ŠROUBŮ, 10mm, ŠEDÁ			WAGO	249-117
	198	1	=SO2222	+SO222.1-R +RM222+13A -XDI	GROUP MARKER	NASTAVITELNÝ ŠTÍTEK, ŠEDÁ			WAGO	249-119
D	199	1	=SO2222	+SO222.1-R +RM222+13A -XDI	SEPARATOR 0,8mm	KONCOVÁ BOČNICE A SEPARÁTOR, 0,8mm, ŠEDÁ			WAGO	2002-1291
	200	1	=SO2222	+SO222.1-R +RM222+13A -XDO	2,5mm²	TOPJOB S, 2-vodičová svorka, ZELENO-ŽLUTÁ, Ex e			WAGO	2002-1207
	201	3	=SO2222	+SO222.1-R +RM222+13A -XDO	2,5mm²	TOPJOB S, 2-vodičová svorka, ŠEDÁ, Ex e			WAGO	2002-1201
	202	1	=SO2222	+SO222.1-R +RM222+13A -XDO	END STOP 10mm	KONCOVÁ SVORKA BEZ ŠROUBŮ, 10mm, ŠEDÁ			WAGO	249-117
	203	1	=SO2222	+SO222.1-R +RM222+13A -XDO	GROUP MARKER	NASTAVITELNÝ ŠTÍTEK, ŠEDÁ			WAGO	249-119
	204	1	=SO2222	+SO222.1-R +RM222+13A -XDO	SEPARATOR 0,8mm	KONCOVÁ BOČNICE A SEPARÁTOR, 0,8mm, ŠEDÁ			WAGO	2002-1291
E	205	1	=SO2223	+SO222.1-R +RM222+13A -X1	4mm²	TOPJOB S, 2-vodičová svorka, ZELENO-ŽLUTÁ, Ex e			WAGO	2004-1207
	206	3	=SO2223	+SO222.1-R +RM222+13A -X1	4mm²	TOPJOB S, 2-vodičová svorka, ŠEDÁ, EEx e			WAGO	2004-1201
	207	1	=SO2223	+SO222.1-R +RM222+13A -X1	END STOP 10mm	KONCOVÁ SVORKA BEZ ŠROUBŮ, 10mm, ŠEDÁ			WAGO	249-117
	208	1	=SO2223	+SO222.1-R +RM222+13A -X1	GROUP MARKER	NASTAVITELNÝ ŠTÍTEK, ŠEDÁ			WAGO	249-119
	209	1	=SO2223	+SO222.1-R +RM222+13A -X1	SEPARATOR 1mm	KONCOVÁ BOČNICE A SEPARÁTOR, 1mm, ŠEDÁ			WAGO	2004-1291
	210	1	=SO2223	+SO222.1-R +RM222+13A -X2	2,5mm²	TOPJOB S, 2-vodičová svorka, MODRÁ, Ex e, Ex i			WAGO	2002-1204
F	211	1	=SO2223	+SO222.1-R +RM222+13A -X2	2,5mm²	TOPJOB S, 2-vodičová svorka, ZELENO-ŽLUTÁ, Ex e			WAGO	2002-1207
	212	7	=SO2223	+SO222.1-R +RM222+13A -X2	2,5mm²	TOPJOB S, 2-vodičová svorka, ŠEDÁ, Ex e			WAGO	2002-1201
	213	1	=SO2223	+SO222.1-R +RM222+13A -X2	END STOP 10mm	KONCOVÁ SVORKA BEZ ŠROUBŮ, 10mm, ŠEDÁ			WAGO	249-117
	214	1	=SO2223	+SO222.1-R +RM222+13A -X2	GROUP MARKER	NASTAVITELNÝ ŠTÍTEK, ŠEDÁ			WAGO	249-119
	215	1	=SO2223	+SO222.1-R +RM222+13A -X2	SEPARATOR 0,8mm	KONCOVÁ BOČNICE A SEPARÁTOR, 0,8mm, ŠEDÁ			WAGO	2002-1291
	216	1	=SO2223	+SO222.1-R +RM222+13A -X3	2,5mm²	TOPJOB S, 2-vodičová svorka, MODRÁ, Ex e, Ex i			WAGO	2002-1204
E	217	1	=SO2223	+SO222.1-R +RM222+13A -X3	2,5mm²	TOPJOB S, 2-vodičová svorka, ZELENO-ŽLUTÁ, Ex e			WAGO	2002-1207
	218	8	=SO2223	+SO222.1-R +RM222+13A -X3	2,5mm²	TOPJOB S, 2-vodičová svorka, ŠEDÁ, Ex e			WAGO	2002-1201
	219	1	=SO2223	+SO222.1-R +RM222+13A -X3	END STOP 10mm	KONCOVÁ SVORKA BEZ ŠROUBŮ, 10mm, ŠEDÁ			WAGO	249-117
	220	1	=SO2223	+SO222.1-R +RM222+13A -X3	GROUP MARKER	NASTAVITELNÝ ŠTÍTEK, ŠEDÁ			WAGO	249-119
	221	1	=SO2223	+SO222.1-R +RM222+13A -X3	SEPARATOR 0,8mm	KONCOVÁ BOČNICE A SEPARÁTOR, 0,8mm, ŠEDÁ			WAGO	2002-1291
	222	4	=SO2223	+SO222.1-R +RM222+13A -X4	2,5mm²	TOPJOB S, 2-vodičová svorka, ŠEDÁ, Ex e			WAGO	2002-1201
F	223	1	=SO2223	+SO222.1-R +RM222+13A -X4	END STOP 10mm	KONCOVÁ SVORKA BEZ ŠROUBŮ, 10mm, ŠEDÁ			WAGO	249-117
	224	1	=SO2223	+SO222.1-R +RM222+13A -X4	GROUP MARKER	NASTAVITELNÝ ŠTÍTEK, ŠEDÁ			WAGO	249-119
	225	1	=SO2223	+SO222.1-R +RM222+13A -X4	SEPARATOR 0,8mm	KONCOVÁ BOČNICE A SEPARÁTOR, 0,8mm, ŠEDÁ			WAGO	2002-1291
	226	1	=SO2223	+SO222.1-R +RM222+13A -XDI	2,5mm²	TOPJOB S, 2-vodičová svorka, ZELENO-ŽLUTÁ, Ex e			WAGO	2002-1207
	227	5	=SO2223	+SO222.1-R +RM222+13A -XDI	2,5mm²	TOPJOB S, 2-vodičová svorka, ŠEDÁ, Ex e			WAGO	2002-1201
				Datum	31.01.2025	Projekt: ČEPRO a.s. - SKLAD ŠLAPÁNOV		ROZVÁDĚČ RM222 - POLE 10A,B - 15A,B		Prov. subor: S0222
				Vypr.	FASULIS	OBNOVA ROZVODNY 222 a 223		SEZNAM ZAŘÍZENÍ - POLE +13A		Část: E-ELEKTRO
				Kont.	HROMÁDKA			SVORKY		= +SO222.1-R+RM222+13A
				Schv.	JEDLIČKA	Zakázka č.: PRJ2410148				Stupeň: Číslo výkresu:
Rev.		Změna	Datum	Jméno						DivZ V2410148E003 List: 010
1		2		3		4		5		6
										7
										8


1		2		3		4	5	6	7	8
Rádek	Množství	▲ 1 Vazba na Funkci	▲ 2 Patří pod	Označení typu	Popis položky				Výrobce	Katalogové číslo
A	228	1	=SO2223	+SO222.1-R +RM222+13A -XDI	END STOP 10mm	KONCOVÁ SVORKA BEZ ŠROUBŮ, 10mm, ŠEDÁ			WAGO	249-117
	229	1	=SO2223	+SO222.1-R +RM222+13A -XDI	GROUP MARKER	NASTAVITELNÝ ŠTÍTEK, ŠEDÁ			WAGO	249-119
	230	1	=SO2223	+SO222.1-R +RM222+13A -XDI	SEPARATOR 0,8mm	KONCOVÁ BOČNICE A SEPARÁTOR, 0,8mm, ŠEDÁ			WAGO	2002-1291
	231	1	=SO2223	+SO222.1-R +RM222+13A -XDO	2,5mm²	TOPJOB S, 2-vodičová svorka, ZELENO-ŽLUTÁ, Ex e			WAGO	2002-1207
	232	3	=SO2223	+SO222.1-R +RM222+13A -XDO	2,5mm²	TOPJOB S, 2-vodičová svorka, ŠEDÁ, Ex e			WAGO	2002-1201
	233	1	=SO2223	+SO222.1-R +RM222+13A -XDO	END STOP 10mm	KONCOVÁ SVORKA BEZ ŠROUBŮ, 10mm, ŠEDÁ			WAGO	249-117
B	234	1	=SO2223	+SO222.1-R +RM222+13A -XDO	GROUP MARKER	NASTAVITELNÝ ŠTÍTEK, ŠEDÁ			WAGO	249-119
	235	1	=SO2223	+SO222.1-R +RM222+13A -XDO	SEPARATOR 0,8mm	KONCOVÁ BOČNICE A SEPARÁTOR, 0,8mm, ŠEDÁ			WAGO	2002-1291
	236	1	=SO2224	+SO222.1-R +RM222+13A -X1	4mm²	TOPJOB S, 2-vodičová svorka, ZELENO-ŽLUTÁ, Ex e			WAGO	2004-1207
	237	3	=SO2224	+SO222.1-R +RM222+13A -X1	4mm²	TOPJOB S, 2-vodičová svorka, ŠEDÁ, EEx e			WAGO	2004-1201
	238	1	=SO2224	+SO222.1-R +RM222+13A -X1	END STOP 10mm	KONCOVÁ SVORKA BEZ ŠROUBŮ, 10mm, ŠEDÁ			WAGO	249-117
	239	1	=SO2224	+SO222.1-R +RM222+13A -X1	GROUP MARKER	NASTAVITELNÝ ŠTÍTEK, ŠEDÁ			WAGO	249-119
C	240	1	=SO2224	+SO222.1-R +RM222+13A -X1	SEPARATOR 1mm	KONCOVÁ BOČNICE A SEPARÁTOR, 1mm, ŠEDÁ			WAGO	2004-1291
	241	1	=SO2224	+SO222.1-R +RM222+13A -X2	2,5mm²	TOPJOB S, 2-vodičová svorka, MODRÁ, Ex e, Ex i			WAGO	2002-1204
	242	1	=SO2224	+SO222.1-R +RM222+13A -X2	2,5mm²	TOPJOB S, 2-vodičová svorka, ZELENO-ŽLUTÁ, Ex e			WAGO	2002-1207
	243	7	=SO2224	+SO222.1-R +RM222+13A -X2	2,5mm²	TOPJOB S, 2-vodičová svorka, ŠEDÁ, Ex e			WAGO	2002-1201
	244	1	=SO2224	+SO222.1-R +RM222+13A -X2	END STOP 10mm	KONCOVÁ SVORKA BEZ ŠROUBŮ, 10mm, ŠEDÁ			WAGO	249-117
	245	1	=SO2224	+SO222.1-R +RM222+13A -X2	GROUP MARKER	NASTAVITELNÝ ŠTÍTEK, ŠEDÁ			WAGO	249-119
D	246	1	=SO2224	+SO222.1-R +RM222+13A -X2	SEPARATOR 0,8mm	KONCOVÁ BOČNICE A SEPARÁTOR, 0,8mm, ŠEDÁ			WAGO	2002-1291
	247	1	=SO2224	+SO222.1-R +RM222+13A -X3	2,5mm²	TOPJOB S, 2-vodičová svorka, MODRÁ, Ex e, Ex i			WAGO	2002-1204
	248	1	=SO2224	+SO222.1-R +RM222+13A -X3	2,5mm²	TOPJOB S, 2-vodičová svorka, ZELENO-ŽLUTÁ, Ex e			WAGO	2002-1207
	249	8	=SO2224	+SO222.1-R +RM222+13A -X3	2,5mm²	TOPJOB S, 2-vodičová svorka, ŠEDÁ, Ex e			WAGO	2002-1201
	250	1	=SO2224	+SO222.1-R +RM222+13A -X3	END STOP 10mm	KONCOVÁ SVORKA BEZ ŠROUBŮ, 10mm, ŠEDÁ			WAGO	249-117
	251	1	=SO2224	+SO222.1-R +RM222+13A -X3	GROUP MARKER	NASTAVITELNÝ ŠTÍTEK, ŠEDÁ			WAGO	249-119
E	252	1	=SO2224	+SO222.1-R +RM222+13A -X3	SEPARATOR 0,8mm	KONCOVÁ BOČNICE A SEPARÁTOR, 0,8mm, ŠEDÁ			WAGO	2002-1291
	253	4	=SO2224	+SO222.1-R +RM222+13A -X4	2,5mm²	TOPJOB S, 2-vodičová svorka, ŠEDÁ, Ex e			WAGO	2002-1201
	254	1	=SO2224	+SO222.1-R +RM222+13A -X4	END STOP 10mm	KONCOVÁ SVORKA BEZ ŠROUBŮ, 10mm, ŠEDÁ			WAGO	249-117
	255	1	=SO2224	+SO222.1-R +RM222+13A -X4	GROUP MARKER	NASTAVITELNÝ ŠTÍTEK, ŠEDÁ			WAGO	249-119
	256	1	=SO2224	+SO222.1-R +RM222+13A -X4	SEPARATOR 0,8mm	KONCOVÁ BOČNICE A SEPARÁTOR, 0,8mm, ŠEDÁ			WAGO	2002-1291
	257	1	=SO2224	+SO222.1-R +RM222+13A -XDI	2,5mm²	TOPJOB S, 2-vodičová svorka, ZELENO-ŽLUTÁ, Ex e			WAGO	2002-1207
F	258	5	=SO2224	+SO222.1-R +RM222+13A -XDI	2,5mm²	TOPJOB S, 2-vodičová svorka, ŠEDÁ, Ex e			WAGO	2002-1201
	259	1	=SO2224	+SO222.1-R +RM222+13A -XDI	END STOP 10mm	KONCOVÁ SVORKA BEZ ŠROUBŮ, 10mm, ŠEDÁ			WAGO	249-117
	260	1	=SO2224	+SO222.1-R +RM222+13A -XDI	GROUP MARKER	NASTAVITELNÝ ŠTÍTEK, ŠEDÁ			WAGO	249-119
	261	1	=SO2224	+SO222.1-R +RM222+13A -XDI	SEPARATOR 0,8mm	KONCOVÁ BOČNICE A SEPARÁTOR, 0,8mm, ŠEDÁ			WAGO	2002-1291
	262	1	=SO2224	+SO222.1-R +RM222+13A -XDO	2,5mm²	TOPJOB S, 2-vodičová svorka, ZELENO-ŽLUTÁ, Ex e			WAGO	2002-1207
	263	3	=SO2224	+SO222.1-R +RM222+13A -XDO	2,5mm²	TOPJOB S, 2-vodičová svorka, ŠEDÁ, Ex e			WAGO	2002-1201
	264	1	=SO2224	+SO222.1-R +RM222+13A -XDO	END STOP 10mm	KONCOVÁ SVORKA BEZ ŠROUBŮ, 10mm, ŠEDÁ			WAGO	249-117
	265	1	=SO2224	+SO222.1-R +RM222+13A -XDO	GROUP MARKER	NASTAVITELNÝ ŠTÍTEK, ŠEDÁ			WAGO	249-119
	266	1	=SO2224	+SO222.1-R +RM222+13A -XDO	SEPARATOR 0,8mm	KONCOVÁ BOČNICE A SEPARÁTOR, 0,8mm, ŠEDÁ			WAGO	2002-1291
Rev.		Změna	Datum	Jméno	Schv.	JEDLIČKA	Zakázka č.:	PRJ2410148		
1										
2										
3										
4										
5										
6										
7										
8										
Datum		31.01.2025	Projekt: ČEPRO a.s. - SKLAD ŠLAPÁNOV		OBNOVA ROZVODNY 222 a 223					
Vyr.		FASULIS	Kont.		HROMÁDKA					
Schv.		JEDLIČKA	Zakázka č.:		PRJ2410148					
UAE		VAE CONTROLS, s. r. o.		nám. J. Gagarina 233/1		710 00 Ostrava				
ROZVÁDĚČ RM222 - POLE 10A,B - 15A,B		SEZNAM ZAŘÍZENÍ - POLE +13A		SVORKY						
Prov. soubor:		S0222		Část:		E-ELEKTRO				
Stupeň:		DVZ		Číslo výkresu:		V2410148E003				
List:		010								


1		2		3		4	5	6	7	8				
Řádek	▲ 1 Vazba na Funkci	Patří pod	▲ 2 Označení	Označení typu	Popis položky				Výrobce	Katalogové číslo				
A	1	=EL2	+SO222.1-R +RM222+14A	-EL14A	SZ 2500	KOMFORTNÍ SVÍTIDLO, 100-240V, 900lm, IP20, ZÁSUVKA TYP E, CEE 7/5				RITTAL	2500.212			
	2	=EL2	+SO222.1-R +RM222+14A -EL14A		2507	KONEKTOR PRO KONCOVÝ SPÍNAČ				RITTAL	SZ 2507.400			
	3	=EL2	+SO222.1-R +RM222+14A -EL14A	-WL14A	SZ 2500	PROPOJOVACÍ KABEL; ORANŽOVÝ; L=1000mm				RITTAL	2500.430			
	4	=EV2	+SO222.1-R +RM222+14A	-EV14A	SK 3241	VENTILÁTOR S FILTREM, 230VAC/40W, 230m³/h, IP54, RAL 7035				RITTAL	3241.100			
	5	=EV2	+SO222.1-R +RM222+14A -EV14A		SK 3182	JEMNÉ FILTRAČNÍ VLOŽKY, PRO SK3240, SK3241				RITTAL	3182.100			
B	6	=EV2	+SO222.1-R +RM222+14A -EV14A	VÝST. MŘÍŽKA	SK 3240	VÝSTUPNÍ MŘÍŽKA 255x255, RAL 7035				RITTAL	3240.200			
	7	=EV2	+SO222.1-R +RM222+14A	-FA14A	iC60H C2/1, 2A	1- PÓLOVÝ JISTIČ Acti 9; CHAR. C; Icu=10kA				SCHNEIDER ELECTRIC	A9F07102			
	8	=EV2	+SO222.1-R +RM222+14A -FA14A		iOF	POMOCNÝ KONTAKT Acti 9				SCHNEIDER ELECTRIC	A9A26904			
	9	=EV2	+SO222.1-R +RM222+14A	-ST14A	3110	TERMOSTAT; +5 ± +60°C				RITTAL	SK 3110.000			
	10	=RM222+14A	+SO222.1-R +RM222+14A	-FU1	OPVP14-3	3-PÓLOVÝ POJISTKOVÝ ODPÍNAČ, 14x51, 690Vac				OEZ Letohrad	41026			
C	11	=RM222+14A	+SO222.1-R +RM222+14A -FU1	-FU1.1	PV14/50A gG	VÁLCOVÁ POJISTKA CHAR. gG NAPĚTÍ 500V, 50A				OEZ Letohrad	06736			
	12	=RM222+14A	+SO222.1-R +RM222+14A -FU1	-FU1.2	PV14/50A gG	VÁLCOVÁ POJISTKA CHAR. gG NAPĚTÍ 500V, 50A				OEZ Letohrad	06736			
	13	=RM222+14A	+SO222.1-R +RM222+14A -FU1	-FU1.3	PV14/50A gG	VÁLCOVÁ POJISTKA CHAR. gG NAPĚTÍ 500V, 50A				OEZ Letohrad	06736			
	14	=RM222+14A	+SO222.1-R +RM222+14A	SKŘÍŇ_800x600+ 200_DVEŘE_L_be z_ZAD	VX25	SKŘÍŇ VČETNĚ PODSTAVEC, TYP VX25 RITTAL, HxWxD 2000+200x800x600; DVEŘE LEVÉ; BEZ ZADNÍ STĚNY				RITTAL				
	15	=SO222REZ1	+SO222.1-R +RM222+14A	-FA1	GV2-ME10	3- PÓLOVÝ MOTOROVÝ SPOUŠTĚČ GV2-ME10, I=4-6,3A				SCHNEIDER ELECTRIC	GV2-ME10			
D	16	=SO222REZ1	+SO222.1-R +RM222+14A -FA1		GV AN11	JEDNOTKA POM. KONTAKTŮ 1NO, 1NC				SCHNEIDER ELECTRIC	GV AN11			
	17	=SO222REZ1	+SO222.1-R +RM222+14A	-FA2	iC60H C2/1+N, 2A	2- PÓLOVÝ JISTIČ Acti 9; CHAR. C; Icu=10kA				SCHNEIDER ELECTRIC	A9F07602			
	18	=SO222REZ1	+SO222.1-R +RM222+14A	-KA1	ZELIO	POMOCNÉ RELÉ 230VAC, 2x PŘEPÍNAČÍ KONTAKT 12A, LED				SCHNEIDER ELECTRIC	RXM 2AB2P7			
	19	=SO222REZ1	+SO222.1-R +RM222+14A -KA1		ZELIO	110-240V AC; RC ČLEN				SCHNEIDER ELECTRIC	RZM 041FU7			
	20	=SO222REZ1	+SO222.1-R +RM222+14A -KA1		ZELIO	PATICE; ČERNÝ; CÍVKA ODDĚLENÁ OD KONTAKTŮ				SCHNEIDER ELECTRIC	RXE2S108M			
E	21	=SO222REZ1	+SO222.1-R +RM222+14A -KA1		ZELIO	PLASTOVÁ SPONA				SCHNEIDER ELECTRIC	RXZ R335			
	22	=SO222REZ1	+SO222.1-R +RM222+14A -KA1		ZELIO	POPISOVACÍ ŠTÍTEK				SCHNEIDER ELECTRIC	RXZ L520			
	23	=SO222REZ1	+SO222.1-R +RM222+14A	-KA2	ZELIO	POMOCNÉ RELÉ 230VAC, 2x PŘEPÍNAČÍ KONTAKT 12A, LED				SCHNEIDER ELECTRIC	RXM 2AB2P7			
	24	=SO222REZ1	+SO222.1-R +RM222+14A -KA2		ZELIO	110-240V AC; RC ČLEN				SCHNEIDER ELECTRIC	RZM 041FU7			
	25	=SO222REZ1	+SO222.1-R +RM222+14A -KA2		ZELIO	PATICE; ČERNÝ; CÍVKA ODDĚLENÁ OD KONTAKTŮ				SCHNEIDER ELECTRIC	RXE2S108M			
F	26	=SO222REZ1	+SO222.1-R +RM222+14A -KA2		ZELIO	PLASTOVÁ SPONA				SCHNEIDER ELECTRIC	RXZ R335			
	27	=SO222REZ1	+SO222.1-R +RM222+14A -KA2		ZELIO	POPISOVACÍ ŠTÍTEK				SCHNEIDER ELECTRIC	RXZ L520			
	28	=SO222REZ1	+SO222.1-R +RM222+14A	-KA3	ZELIO	POMOCNÉ RELÉ 230VAC, 4x PŘEPÍNAČÍ KONTAKT 6A, LED				SCHNEIDER ELECTRIC	RXM 4AB2P7			
	29	=SO222REZ1	+SO222.1-R +RM222+14A -KA3		ZELIO	PATICE; ČERNÝ; CÍVKA ODDĚLENÁ OD KONTAKTŮ				SCHNEIDER ELECTRIC	RXZ E2S114M			
	30	=SO222REZ1	+SO222.1-R +RM222+14A -KA3		ZELIO	POPISOVACÍ ŠTÍTEK				SCHNEIDER ELECTRIC	RXZ L520			
	31	=SO222REZ1	+SO222.1-R +RM222+14A -KA3		ZELIO	PLASTOVÁ SPONA				SCHNEIDER ELECTRIC	RXZ R335			
				Datum	31.01.2025	Projekt: ČEPRO a.s. - SKLAD ŠLAPÁNOV OBNOVA ROZVODNY 222 a 223		UAE CONTROLS		VAE CONTROLS, s. r. o. nám. J. Gagarina 233/1 710 00 Ostrava	ROZVÁDĚČ RM222 - POLE 10A,B - 15A,B SEZNAM ZAŘÍZENÍ - POLE +14A PŘÍSTROJE	Prov. soubor: SO222 Část: E-ELEKTRO	=	
Rev.		Změna	Datum	Jméno	Schv.	JEDLIČKA	Zakázka č.: PRJ2410148					Stupeň: DVZ	Číslo výkresu: V2410148E003	List: 011
1		2		3		4	5	6	7	8				

1		2		3		4	5	6	7	8																							
Rádek	▲ 1 Vazba na Funkci	Patří pod	▲ 2 Označení	Označení typu	Popis položky				Výrobce	Katalogové číslo																							
A	32	=SO22REZ1	+SO222.1-R +RM222+14A -KA3		ZELIO	110-240V AC/DC; RC ČLEN				SCHNEIDER ELECTRIC	RXM 041FU7																						
	33	=SO22REZ1	+SO222.1-R +RM222+14A	-KF1	SIRIUS 3RN2	TERMISTOROVÉ RELÉ 24-240V AC/DC, 2x PŘEPÍNAČÍ KONTAKT 5A, Atex				SIEMENS	3RN2011-1BW30																						
	34	=SO22REZ1	+SO222.1-R +RM222+14A	-KM1	LC1 D09P7	3- PÓLOVÝ STYKAČ, 230V AC, 9A, AC3				SCHNEIDER ELECTRIC	LC1 D09P7																						
	35	=SO22REZ1	+SO222.1-R +RM222+14A -KM1		LAD9V6	REVERSAČNÍ PROPOJKA				SCHNEIDER ELECTRIC	LAD9V6																						
	36	=SO22REZ1	+SO222.1-R +RM222+14A	-KM2	LC1 D09P7	3- PÓLOVÝ STYKAČ, 230V AC, 9A, AC3				SCHNEIDER ELECTRIC	LC1 D09P7																						
B	37	=SO22REZ2	+SO222.1-R +RM222+14A	-FA1	GV2-ME10	3- PÓLOVÝ MOTOROVÝ SPOUŠTĚČ GV2-ME10, I=4-6,3A				SCHNEIDER ELECTRIC	GV2-ME10																						
	38	=SO22REZ2	+SO222.1-R +RM222+14A -FA1		GV AN11	JEDNOTKA POM. KONTAKTŮ 1NO, 1NC				SCHNEIDER ELECTRIC	GV AN11																						
	39	=SO22REZ2	+SO222.1-R +RM222+14A	-FA2	iC60H C2/1+N, 2A	2- PÓLOVÝ JISTIČ Acti 9; CHAR. C; Icu=10kA				SCHNEIDER ELECTRIC	A9F07602																						
	40	=SO22REZ2	+SO222.1-R +RM222+14A	-KA1	ZELIO	POMOCNÉ RELÉ 230VAC, 2x PŘEPÍNAČÍ KONTAKT 12A, LED				SCHNEIDER ELECTRIC	RXM 2AB2P7																						
	41	=SO22REZ2	+SO222.1-R +RM222+14A -KA1		ZELIO	110-240V AC; RC ČLEN				SCHNEIDER ELECTRIC	RZM 041FU7																						
C	42	=SO22REZ2	+SO222.1-R +RM222+14A -KA1		ZELIO	PATICE; ČERNÝ; CÍVKA ODDĚLENÁ OD KONTAKTŮ				SCHNEIDER ELECTRIC	RXZE2S108M																						
	43	=SO22REZ2	+SO222.1-R +RM222+14A -KA1		ZELIO	PLASTOVÁ SPONA				SCHNEIDER ELECTRIC	RXZ R335																						
	44	=SO22REZ2	+SO222.1-R +RM222+14A -KA1		ZELIO	POPISOVACÍ ŠTÍTEK				SCHNEIDER ELECTRIC	RXZ L520																						
	45	=SO22REZ2	+SO222.1-R +RM222+14A -KA2		ZELIO	POMOCNÉ RELÉ 230VAC, 2x PŘEPÍNAČÍ KONTAKT 12A, LED				SCHNEIDER ELECTRIC	RXM 2AB2P7																						
	46	=SO22REZ2	+SO222.1-R +RM222+14A -KA2		ZELIO	110-240V AC; RC ČLEN				SCHNEIDER ELECTRIC	RZM 041FU7																						
D	47	=SO22REZ2	+SO222.1-R +RM222+14A -KA2		ZELIO	PATICE; ČERNÝ; CÍVKA ODDĚLENÁ OD KONTAKTŮ				SCHNEIDER ELECTRIC	RXZE2S108M																						
	48	=SO22REZ2	+SO222.1-R +RM222+14A -KA2		ZELIO	PLASTOVÁ SPONA				SCHNEIDER ELECTRIC	RXZ R335																						
	49	=SO22REZ2	+SO222.1-R +RM222+14A -KA2		ZELIO	POPISOVACÍ ŠTÍTEK				SCHNEIDER ELECTRIC	RXZ L520																						
	50	=SO22REZ2	+SO222.1-R +RM222+14A -KA3		ZELIO	POMOCNÉ RELÉ 230VAC, 4x PŘEPÍNAČÍ KONTAKT 6A, LED				SCHNEIDER ELECTRIC	RXM 4AB2P7																						
	51	=SO22REZ2	+SO222.1-R +RM222+14A -KA3		ZELIO	PATICE; ČERNÝ; CÍVKA ODDĚLENÁ OD KONTAKTŮ				SCHNEIDER ELECTRIC	RXZ E2S114M																						
E	52	=SO22REZ2	+SO222.1-R +RM222+14A -KA3		ZELIO	POPISOVACÍ ŠTÍTEK				SCHNEIDER ELECTRIC	RXZ L520																						
	53	=SO22REZ2	+SO222.1-R +RM222+14A -KA3		ZELIO	PLASTOVÁ SPONA				SCHNEIDER ELECTRIC	RXZ R335																						
	54	=SO22REZ2	+SO222.1-R +RM222+14A -KA3		ZELIO	110-240V AC/DC; RC ČLEN				SCHNEIDER ELECTRIC	RXM 041FU7																						
	55	=SO22REZ2	+SO222.1-R +RM222+14A	-KF1	SIRIUS 3RN2	TERMISTOROVÉ RELÉ 24-240V AC/DC, 2x PŘEPÍNAČÍ KONTAKT 5A, Atex				SIEMENS	3RN2011-1BW30																						
	56	=SO22REZ2	+SO222.1-R +RM222+14A	-KM1	LC1 D09P7	3- PÓLOVÝ STYKAČ, 230V AC, 9A, AC3				SCHNEIDER ELECTRIC	LC1 D09P7																						
F	57	=SO22REZ2	+SO222.1-R +RM222+14A -KM1		LAD9V6	REVERSAČNÍ PROPOJKA				SCHNEIDER ELECTRIC	LAD9V6																						
	58	=SO22REZ2	+SO222.1-R +RM222+14A	-KM2	LC1 D09P7	3- PÓLOVÝ STYKAČ, 230V AC, 9A, AC3				SCHNEIDER ELECTRIC	LC1 D09P7																						
	59	=SO22REZ3	+SO222.1-R +RM222+14A	-FA1	GV2-ME10	3- PÓLOVÝ MOTOROVÝ SPOUŠTĚČ GV2-ME10, I=4-6,3A				SCHNEIDER ELECTRIC	GV2-ME10																						
	60	=SO22REZ3	+SO222.1-R +RM222+14A -FA1		GV AN11	JEDNOTKA POM. KONTAKTŮ 1NO, 1NC				SCHNEIDER ELECTRIC	GV AN11																						
	61	=SO22REZ3	+SO222.1-R +RM222+14A	-FA2	iC60H C2/1+N, 2A	2- PÓLOVÝ JISTIČ Acti 9; CHAR. C; Icu=10kA				SCHNEIDER ELECTRIC	A9F07602																						
	62	=SO22REZ3	+SO222.1-R +RM222+14A	-KA1	ZELIO	POMOCNÉ RELÉ 230VAC, 2x PŘEPÍNAČÍ KONTAKT 12A, LED				SCHNEIDER ELECTRIC	RXM 2AB2P7																						
	63	=SO22REZ3	+SO222.1-R +RM222+14A -KA1		ZELIO	110-240V AC; RC ČLEN				SCHNEIDER ELECTRIC	RZM 041FU7																						
	64	=SO22REZ3	+SO222.1-R +RM222+14A -KA1		ZELIO	PATICE; ČERNÝ; CÍVKA ODDĚLENÁ OD KONTAKTŮ				SCHNEIDER ELECTRIC	RXZE2S108M																						
<div><div><div></div><div></div><div></div><div></div></div><div><div>Datum</div><div>31.01.2025</div><div>Projekt: ČEPRO a.s. - SKLAD ŠLAPÁNOV</div><div>OBNOVA ROZVODNY 222 a 223</div></div><div><div>UAE</div><div>CONTROLS</div><div>VAE CONTROLS, s. r. o.</div><div>nám. J. Gagarina 233/1</div><div>710 00 Ostrava</div></div><div><div>ROZVÁDĚČ RM222 - POLE 10A,B - 15A,B</div><div>SEZNAM ZAŘÍZENÍ - POLE +14A</div><div>PŘÍSTROJE</div></div><div><div>Prov. soubor:</div><div>SO222</div><div>Část:</div><div>E-ELEKTRO</div></div><div><div>=</div><div>+SO222.1-R+RM222+14A</div></div><div><div>Stupeň:</div><div>DVZ</div><div>Číslo výkresu:</div><div>V2410148E003</div></div><div><div>List:</div><div>011</div></div></div> <tr><td>Rev.</td><td>Změna</td><td>Datum</td><td>Jméno</td><td>Schv.</td><td>JEDLIČKA</td><td>Zakázka č.:</td><td>PRJ2410148</td><td colspan="3"></td><td></td></tr> <tr><td colspan="2">1</td><td colspan="2">2</td><td colspan="2">3</td><td>4</td><td>5</td><td>6</td><td>7</td><td>8</td></tr>											Rev.	Změna	Datum	Jméno	Schv.	JEDLIČKA	Zakázka č.:	PRJ2410148					1		2		3		4	5	6	7	8
Rev.	Změna	Datum	Jméno	Schv.	JEDLIČKA	Zakázka č.:	PRJ2410148																										
1		2		3		4	5	6	7	8																							

1		2		3		4	5	6	7	8	
Řádek	▲ 1 Vazba na Funkci	Patří pod	▲ 2 Označení	Označení typu	Popis položky				Výrobce	Katalogové číslo	
A	65	=SO222REZ3	+SO222.1-R +RM222+14A -KA1		ZELIO	PLASTOVÁ SPONA				SCHNEIDER ELECTRIC	RXZ R335
	66	=SO222REZ3	+SO222.1-R +RM222+14A -KA1		ZELIO	POPISOVACÍ ŠTÍTEK				SCHNEIDER ELECTRIC	RXZ L520
	67	=SO222REZ3	+SO222.1-R +RM222+14A -KA2		ZELIO	POMOCNÉ RELÉ 230VAC, 2x PŘEPÍNAČÍ KONTAKT 12A, LED				SCHNEIDER ELECTRIC	RXM 2AB2P7
	68	=SO222REZ3	+SO222.1-R +RM222+14A -KA2		ZELIO	110-240V AC; RC ČLEN				SCHNEIDER ELECTRIC	RZM 041FU7
	69	=SO222REZ3	+SO222.1-R +RM222+14A -KA2		ZELIO	PATICE; ČERNÝ; CÍVKA ODDĚLENÁ OD KONTAKTŮ				SCHNEIDER ELECTRIC	RXZE2S108M
B	70	=SO222REZ3	+SO222.1-R +RM222+14A -KA2		ZELIO	PLASTOVÁ SPONA				SCHNEIDER ELECTRIC	RXZ R335
	71	=SO222REZ3	+SO222.1-R +RM222+14A -KA2		ZELIO	POPISOVACÍ ŠTÍTEK				SCHNEIDER ELECTRIC	RXZ L520
	72	=SO222REZ3	+SO222.1-R +RM222+14A -KA3		ZELIO	POMOCNÉ RELÉ 230VAC, 4x PŘEPÍNAČÍ KONTAKT 6A, LED				SCHNEIDER ELECTRIC	RXM 4AB2P7
	73	=SO222REZ3	+SO222.1-R +RM222+14A -KA3		ZELIO	PATICE; ČERNÝ; CÍVKA ODDĚLENÁ OD KONTAKTŮ				SCHNEIDER ELECTRIC	RXZ E2S114M
	74	=SO222REZ3	+SO222.1-R +RM222+14A -KA3		ZELIO	POPISOVACÍ ŠTÍTEK				SCHNEIDER ELECTRIC	RXZ L520
C	75	=SO222REZ3	+SO222.1-R +RM222+14A -KA3		ZELIO	PLASTOVÁ SPONA				SCHNEIDER ELECTRIC	RXZ R335
	76	=SO222REZ3	+SO222.1-R +RM222+14A -KA3		ZELIO	110-240V AC/DC; RC ČLEN				SCHNEIDER ELECTRIC	RXM 041FU7
	77	=SO222REZ3	+SO222.1-R +RM222+14A	-KF1	SIRIUS 3RN2	TERMISTOROVÉ RELÉ 24-240V AC/DC, 2x PŘEPÍNAČÍ KONTAKT 5A, Atex				SIEMENS	3RN2011-1BW30
	78	=SO222REZ3	+SO222.1-R +RM222+14A	-KM1	LC1 D09P7	3- PÓLOVÝ STYKAČ, 230V AC, 9A, AC3				SCHNEIDER ELECTRIC	LC1 D09P7
	79	=SO222REZ3	+SO222.1-R +RM222+14A -KM1		LAD9V6	REVERSAČNÍ PROPOJKA				SCHNEIDER ELECTRIC	LAD9V6
D	80	=SO222REZ3	+SO222.1-R +RM222+14A	-KM2	LC1 D09P7	3- PÓLOVÝ STYKAČ, 230V AC, 9A, AC3				SCHNEIDER ELECTRIC	LC1 D09P7
	81	=SO22225	+SO222.1-R +RM222+14A	-FA1	GV2-ME10	3- PÓLOVÝ MOTOROVÝ SPOUŠTĚČ GV2-ME10, I=4-6,3A				SCHNEIDER ELECTRIC	GV2-ME10
	82	=SO22225	+SO222.1-R +RM222+14A -FA1		GV AN11	JEDNOTKA POM. KONTAKTŮ 1NO, 1NC				SCHNEIDER ELECTRIC	GV AN11
	83	=SO22225	+SO222.1-R +RM222+14A	-FA2	iC60H C2/1+N, 2A	2- PÓLOVÝ JISTIČ Acti 9; CHAR. C; Icu=10kA				SCHNEIDER ELECTRIC	A9F07602
	84	=SO22225	+SO222.1-R +RM222+14A	-KA1	ZELIO	POMOCNÉ RELÉ 230VAC, 2x PŘEPÍNAČÍ KONTAKT 12A, LED				SCHNEIDER ELECTRIC	RXM 2AB2P7
E	85	=SO22225	+SO222.1-R +RM222+14A -KA1		ZELIO	110-240V AC; RC ČLEN				SCHNEIDER ELECTRIC	RZM 041FU7
	86	=SO22225	+SO222.1-R +RM222+14A -KA1		ZELIO	PATICE; ČERNÝ; CÍVKA ODDĚLENÁ OD KONTAKTŮ				SCHNEIDER ELECTRIC	RXZE2S108M
	87	=SO22225	+SO222.1-R +RM222+14A -KA1		ZELIO	PLASTOVÁ SPONA				SCHNEIDER ELECTRIC	RXZ R335
	88	=SO22225	+SO222.1-R +RM222+14A -KA1		ZELIO	POPISOVACÍ ŠTÍTEK				SCHNEIDER ELECTRIC	RXZ L520
	89	=SO22225	+SO222.1-R +RM222+14A	-KA2	ZELIO	POMOCNÉ RELÉ 230VAC, 2x PŘEPÍNAČÍ KONTAKT 12A, LED				SCHNEIDER ELECTRIC	RXM 2AB2P7
F	90	=SO22225	+SO222.1-R +RM222+14A -KA2		ZELIO	110-240V AC; RC ČLEN				SCHNEIDER ELECTRIC	RZM 041FU7
	91	=SO22225	+SO222.1-R +RM222+14A -KA2		ZELIO	PATICE; ČERNÝ; CÍVKA ODDĚLENÁ OD KONTAKTŮ				SCHNEIDER ELECTRIC	RXZE2S108M
	92	=SO22225	+SO222.1-R +RM222+14A -KA2		ZELIO	PLASTOVÁ SPONA				SCHNEIDER ELECTRIC	RXZ R335
	93	=SO22225	+SO222.1-R +RM222+14A -KA2		ZELIO	POPISOVACÍ ŠTÍTEK				SCHNEIDER ELECTRIC	RXZ L520
	94	=SO22225	+SO222.1-R +RM222+14A	-KA3	ZELIO	POMOCNÉ RELÉ 230VAC, 4x PŘEPÍNAČÍ KONTAKT 6A, LED				SCHNEIDER ELECTRIC	RXM 4AB2P7
	95	=SO22225	+SO222.1-R +RM222+14A -KA3		ZELIO	PATICE; ČERNÝ; CÍVKA ODDĚLENÁ OD KONTAKTŮ				SCHNEIDER ELECTRIC	RXZ E2S114M
F											
				Datum	31.01.2025	Projekt: ČEPRO a.s. - SKLAD ŠLAPÁNOV		Prov. soubor: SO222		=	
				Vypr.	FASULIS	OBNOVA ROZVODNY 222 a 223		Část: E-ELEKTRO		+SO222.1-R+RM222+14A	
				Kont.	HROMÁDKA			Stupeň: DVZ			
Rev.	Změna	Datum	Jméno	Schv.	JEDLIČKA	Zakázka č.: PRJ2410148		Číslo výkresu: V2410148E003		List: 011	
1		2		3		4		5		8	

1		2		3		4	5	6	7	8
Rádek	▲ 1 Vazba na Funkci	Patří pod	▲ 2 Označení	Označení typu		Popis položky			Výrobce	Katalogové číslo
A	96	=SO2225	+SO222.1-R +RM222+14A -KA3		ZELIO	POPISOVACÍ ŠTÍTEK			SCHNEIDER ELECTRIC	RXZ L520
	97	=SO2225	+SO222.1-R +RM222+14A -KA3		ZELIO	PLASTOVÁ SPONA			SCHNEIDER ELECTRIC	RXZ R335
	98	=SO2225	+SO222.1-R +RM222+14A -KA3		ZELIO	110-240V AC/DC; RC ČLEN			SCHNEIDER ELECTRIC	RXM 041FU7
	99	=SO2225	+SO222.1-R +RM222+14A	-KF1	SIRIUS 3RN2	TERMISTOROVÉ RELÉ 24-240V AC/DC, 2x PŘEPÍNAČÍ KONTAKT 5A, Atex			SIEMENS	3RN2011-1BW30
	100	=SO2225	+SO222.1-R +RM222+14A	-KM1	LC1 D09P7	3- PÓLOVÝ STYKAČ, 230V AC, 9A, AC3			SCHNEIDER ELECTRIC	LC1 D09P7
B	101	=SO2225	+SO222.1-R +RM222+14A -KM1		LAD9V6	REVERSAČNÍ PROPOJKA			SCHNEIDER ELECTRIC	LAD9V6
	102	=SO2225	+SO222.1-R +RM222+14A	-KM2	LC1 D09P7	3- PÓLOVÝ STYKAČ, 230V AC, 9A, AC3			SCHNEIDER ELECTRIC	LC1 D09P7
	103	=SO2227	+SO222.1-R +RM222+14A	-FA1	GV2-ME10	3- PÓLOVÝ MOTOROVÝ SPOUŠTĚČ GV2-ME10, I=4-6,3A			SCHNEIDER ELECTRIC	GV2-ME10
	104	=SO2227	+SO222.1-R +RM222+14A -FA1		GV AN11	JEDNOTKA POM. KONTAKTŮ 1NO, 1NC			SCHNEIDER ELECTRIC	GV AN11
	105	=SO2227	+SO222.1-R +RM222+14A	-FA2	IC60H C2/1+N, 2A	2- PÓLOVÝ JISTIČ Acti 9; CHAR. C; Icu=10kA			SCHNEIDER ELECTRIC	A9F07602
	106	=SO2227	+SO222.1-R +RM222+14A	-KA1	ZELIO	POMOCNÉ RELÉ 230VAC, 2x PŘEPÍNAČÍ KONTAKT 12A, LED			SCHNEIDER ELECTRIC	RXM 2AB2P7
	107	=SO2227	+SO222.1-R +RM222+14A -KA1		ZELIO	110-240V AC; RC ČLEN			SCHNEIDER ELECTRIC	RZM 041FU7
C	108	=SO2227	+SO222.1-R +RM222+14A -KA1		ZELIO	PATICE; ČERNÝ; CÍVKA ODDĚLENÁ OD KONTAKTŮ			SCHNEIDER ELECTRIC	RXZE2S108M
	109	=SO2227	+SO222.1-R +RM222+14A -KA1		ZELIO	PLASTOVÁ SPONA			SCHNEIDER ELECTRIC	RXZ R335
	110	=SO2227	+SO222.1-R +RM222+14A -KA1		ZELIO	POPISOVACÍ ŠTÍTEK			SCHNEIDER ELECTRIC	RXZ L520
	111	=SO2227	+SO222.1-R +RM222+14A	-KA2	ZELIO	POMOCNÉ RELÉ 230VAC, 2x PŘEPÍNAČÍ KONTAKT 12A, LED			SCHNEIDER ELECTRIC	RXM 2AB2P7
	112	=SO2227	+SO222.1-R +RM222+14A -KA2		ZELIO	110-240V AC; RC ČLEN			SCHNEIDER ELECTRIC	RZM 041FU7
	113	=SO2227	+SO222.1-R +RM222+14A -KA2		ZELIO	PATICE; ČERNÝ; CÍVKA ODDĚLENÁ OD KONTAKTŮ			SCHNEIDER ELECTRIC	RXZE2S108M
D	114	=SO2227	+SO222.1-R +RM222+14A -KA2		ZELIO	PLASTOVÁ SPONA			SCHNEIDER ELECTRIC	RXZ R335
	115	=SO2227	+SO222.1-R +RM222+14A -KA2		ZELIO	POPISOVACÍ ŠTÍTEK			SCHNEIDER ELECTRIC	RXZ L520
	116	=SO2227	+SO222.1-R +RM222+14A	-KA3	ZELIO	POMOCNÉ RELÉ 230VAC, 4x PŘEPÍNAČÍ KONTAKT 6A, LED			SCHNEIDER ELECTRIC	RXM 4AB2P7
	117	=SO2227	+SO222.1-R +RM222+14A -KA3		ZELIO	PATICE; ČERNÝ; CÍVKA ODDĚLENÁ OD KONTAKTŮ			SCHNEIDER ELECTRIC	RXZ E2S114M
	118	=SO2227	+SO222.1-R +RM222+14A -KA3		ZELIO	POPISOVACÍ ŠTÍTEK			SCHNEIDER ELECTRIC	RXZ L520
	119	=SO2227	+SO222.1-R +RM222+14A -KA3		ZELIO	PLASTOVÁ SPONA			SCHNEIDER ELECTRIC	RXZ R335
E	120	=SO2227	+SO222.1-R +RM222+14A -KA3		ZELIO	110-240V AC/DC; RC ČLEN			SCHNEIDER ELECTRIC	RXM 041FU7
	121	=SO2227	+SO222.1-R +RM222+14A	-KF1	SIRIUS 3RN2	TERMISTOROVÉ RELÉ 24-240V AC/DC, 2x PŘEPÍNAČÍ KONTAKT 5A, Atex			SIEMENS	3RN2011-1BW30
	122	=SO2227	+SO222.1-R +RM222+14A	-KM1	LC1 D09P7	3- PÓLOVÝ STYKAČ, 230V AC, 9A, AC3			SCHNEIDER ELECTRIC	LC1 D09P7
	123	=SO2227	+SO222.1-R +RM222+14A -KM1		LAD9V6	REVERSAČNÍ PROPOJKA			SCHNEIDER ELECTRIC	LAD9V6
	124	=SO2227	+SO222.1-R +RM222+14A	-KM2	LC1 D09P7	3- PÓLOVÝ STYKAČ, 230V AC, 9A, AC3			SCHNEIDER ELECTRIC	LC1 D09P7
	125	=SO2229	+SO222.1-R +RM222+14A	-FA1	GV2-ME10	3- PÓLOVÝ MOTOROVÝ SPOUŠTĚČ GV2-ME10, I=4-6,3A			SCHNEIDER ELECTRIC	GV2-ME10
F	126	=SO2229	+SO222.1-R +RM222+14A -FA1		GV AN11	JEDNOTKA POM. KONTAKTŮ 1NO, 1NC			SCHNEIDER ELECTRIC	GV AN11
	127	=SO2229	+SO222.1-R +RM222+14A	-FA2	IC60H C2/1+N, 2A	2- PÓLOVÝ JISTIČ Acti 9; CHAR. C; Icu=10kA			SCHNEIDER ELECTRIC	A9F07602
	128	=SO2229	+SO222.1-R +RM222+14A	-KA1	ZELIO	POMOCNÉ RELÉ 230VAC, 2x PŘEPÍNAČÍ KONTAKT 12A, LED			SCHNEIDER ELECTRIC	RXM 2AB2P7
Rev.		Změna	Datum	Jméno	Schv.	JEDLIČKA		Zakázka č.: PRJ2410148		List: 011
1		2		3		4	5	6	7	8

1		2		3		4	5	6	7	8						
Řádek	▲ 1 Vazba na Funkci	Patří pod	▲ 2 Označení	Označení typu	Popis položky				Výrobce	Katalogové číslo						
A	129	=SO2229	+SO222.1-R +RM222+14A -KA1		ZELIO	110-240V AC; RC ČLEN				SCHNEIDER ELECTRIC	RZM 041FU7					
	130	=SO2229	+SO222.1-R +RM222+14A -KA1		ZELIO	PATICE; ČERNÝ; CÍVKA ODDĚLENÁ OD KONTAKTŮ				SCHNEIDER ELECTRIC	RXZE2S108M					
	131	=SO2229	+SO222.1-R +RM222+14A -KA1		ZELIO	PLASTOVÁ SPONA				SCHNEIDER ELECTRIC	RXZ R335					
	132	=SO2229	+SO222.1-R +RM222+14A -KA1		ZELIO	POPISOVACÍ ŠTÍTEK				SCHNEIDER ELECTRIC	RXZ L520					
B	133	=SO2229	+SO222.1-R +RM222+14A -KA2		ZELIO	POMOCNÉ RELÉ 230VAC, 2x PŘEPÍNAČÍ KONTAKT 12A, LED				SCHNEIDER ELECTRIC	RXM 2AB2P7					
	134	=SO2229	+SO222.1-R +RM222+14A -KA2		ZELIO	110-240V AC; RC ČLEN				SCHNEIDER ELECTRIC	RZM 041FU7					
	135	=SO2229	+SO222.1-R +RM222+14A -KA2		ZELIO	PATICE; ČERNÝ; CÍVKA ODDĚLENÁ OD KONTAKTŮ				SCHNEIDER ELECTRIC	RXZE2S108M					
	136	=SO2229	+SO222.1-R +RM222+14A -KA2		ZELIO	PLASTOVÁ SPONA				SCHNEIDER ELECTRIC	RXZ R335					
	137	=SO2229	+SO222.1-R +RM222+14A -KA2		ZELIO	POPISOVACÍ ŠTÍTEK				SCHNEIDER ELECTRIC	RXZ L520					
	138	=SO2229	+SO222.1-R +RM222+14A -KA3		ZELIO	POMOCNÉ RELÉ 230VAC, 4x PŘEPÍNAČÍ KONTAKT 6A, LED				SCHNEIDER ELECTRIC	RXM 4AB2P7					
C	139	=SO2229	+SO222.1-R +RM222+14A -KA3		ZELIO	PATICE; ČERNÝ; CÍVKA ODDĚLENÁ OD KONTAKTŮ				SCHNEIDER ELECTRIC	RXZ E2S114M					
	140	=SO2229	+SO222.1-R +RM222+14A -KA3		ZELIO	POPISOVACÍ ŠTÍTEK				SCHNEIDER ELECTRIC	RXZ L520					
	141	=SO2229	+SO222.1-R +RM222+14A -KA3		ZELIO	PLASTOVÁ SPONA				SCHNEIDER ELECTRIC	RXZ R335					
	142	=SO2229	+SO222.1-R +RM222+14A -KA3		ZELIO	110-240V AC/DC; RC ČLEN				SCHNEIDER ELECTRIC	RXM 041FU7					
	143	=SO2229	+SO222.1-R +RM222+14A -KF1		SIRIUS 3RN2	TERMISTOROVÉ RELÉ 24-240V AC/DC, 2x PŘEPÍNAČÍ KONTAKT 5A, Atex				SIEMENS	3RN2011-1BW30					
	144	=SO2229	+SO222.1-R +RM222+14A -KM1		LC1 D09P7	3- PÓLOVÝ STYKAČ, 230V AC, 9A, AC3				SCHNEIDER ELECTRIC	LC1 D09P7					
D	145	=SO2229	+SO222.1-R +RM222+14A -KM1		LAD9V6	REVERSAČNÍ PROPOJKA				SCHNEIDER ELECTRIC	LAD9V6					
	146	=SO2229	+SO222.1-R +RM222+14A -KM2		LC1 D09P7	3- PÓLOVÝ STYKAČ, 230V AC, 9A, AC3				SCHNEIDER ELECTRIC	LC1 D09P7					
	147	=SO2231	+SO222.1-R +RM222+14A -FA1		GV2-ME10	3- PÓLOVÝ MOTOROVÝ SPOUŠTĚČ GV2-ME10, I=4-6,3A				SCHNEIDER ELECTRIC	GV2-ME10					
	148	=SO2231	+SO222.1-R +RM222+14A -FA1		GV AN11	JEDNOTKA POM. KONTAKTŮ 1NO, 1NC				SCHNEIDER ELECTRIC	GV AN11					
	149	=SO2231	+SO222.1-R +RM222+14A -FA2		iC60H C2/1+N, 2A	2- PÓLOVÝ JISTIČ Acti 9; CHAR. C; Icu=10kA				SCHNEIDER ELECTRIC	A9F07602					
	150	=SO2231	+SO222.1-R +RM222+14A -KA1		ZELIO	POMOCNÉ RELÉ 230VAC, 2x PŘEPÍNAČÍ KONTAKT 12A, LED				SCHNEIDER ELECTRIC	RXM 2AB2P7					
	151	=SO2231	+SO222.1-R +RM222+14A -KA1		ZELIO	110-240V AC; RC ČLEN				SCHNEIDER ELECTRIC	RZM 041FU7					
	152	=SO2231	+SO222.1-R +RM222+14A -KA1		ZELIO	PATICE; ČERNÝ; CÍVKA ODDĚLENÁ OD KONTAKTŮ				SCHNEIDER ELECTRIC	RXZE2S108M					
E	153	=SO2231	+SO222.1-R +RM222+14A -KA1		ZELIO	PLASTOVÁ SPONA				SCHNEIDER ELECTRIC	RXZ R335					
	154	=SO2231	+SO222.1-R +RM222+14A -KA1		ZELIO	POPISOVACÍ ŠTÍTEK				SCHNEIDER ELECTRIC	RXZ L520					
	155	=SO2231	+SO222.1-R +RM222+14A -KA2		ZELIO	POMOCNÉ RELÉ 230VAC, 2x PŘEPÍNAČÍ KONTAKT 12A, LED				SCHNEIDER ELECTRIC	RXM 2AB2P7					
	156	=SO2231	+SO222.1-R +RM222+14A -KA2		ZELIO	110-240V AC; RC ČLEN				SCHNEIDER ELECTRIC	RZM 041FU7					
F	157	=SO2231	+SO222.1-R +RM222+14A -KA2		ZELIO	PATICE; ČERNÝ; CÍVKA ODDĚLENÁ OD KONTAKTŮ				SCHNEIDER ELECTRIC	RXZE2S108M					
	158	=SO2231	+SO222.1-R +RM222+14A -KA2		ZELIO	PLASTOVÁ SPONA				SCHNEIDER ELECTRIC	RXZ R335					
	159	=SO2231	+SO222.1-R +RM222+14A -KA2		ZELIO	POPISOVACÍ ŠTÍTEK				SCHNEIDER ELECTRIC	RXZ L520					
				Datum	31.01.2025	Projekt: ČEPRO a.s. - SKLAD ŠLAPÁNOV OBNOVA ROZVODNY 222 a 223		 VAE CONTROLS, s. r. o. nám. J. Gagarina 233/1 710 00 Ostrava	ROZVÁDĚČ RM222 - POLE 10A,B - 15A,B SEZNAM ZAŘÍZENÍ - POLE +14A PŘÍSTROJE		Prov. soubor: SO222 Část: E-ELEKTRO		=			
				Vypr.	FASULIS								+SO222.1-R+RM222+14A			
				Kont.	HROMÁDKA											
Rev.		Změna		Datum	Jméno	Schv.	JEDLIČKA	Zakázka č.: PRJ2410148				Stupeň: DVZ		Číslo výkresu: V2410148E003		List: 011
1		2		3		4		5		6		7		8		

1		2		3		4	5	6	7	8							
Řádek	▲ 1 Vazba na Funkci	Patří pod	▲ 2 Označení	Označení typu	Popis položky				Výrobce	Katalogové číslo							
A	160	=SO2231	+SO222.1-R +RM222+14A -KA3	ZELIO	POMOCNÉ RELÉ 230VAC, 4x PŘEPÍNAČÍ KONTAKT 6A, LED				SCHNEIDER ELECTRIC	RXM 4AB2P7							
	161	=SO2231	+SO222.1-R +RM222+14A -KA3	ZELIO	PATICE; ČERNÝ; CÍVKA ODDĚLENÁ OD KONTAKTŮ				SCHNEIDER ELECTRIC	RXZ E2S114M							
	162	=SO2231	+SO222.1-R +RM222+14A -KA3	ZELIO	POPISOVACÍ ŠTÍTEK				SCHNEIDER ELECTRIC	RXZ L520							
	163	=SO2231	+SO222.1-R +RM222+14A -KA3	ZELIO	PLASTOVÁ SPONA				SCHNEIDER ELECTRIC	RXZ R335							
	164	=SO2231	+SO222.1-R +RM222+14A -KA3	ZELIO	110-240V AC/DC; RC ČLEN				SCHNEIDER ELECTRIC	RXM 041FU7							
B	165	=SO2231	+SO222.1-R +RM222+14A -KF1	SIRIUS 3RN2	TERMISTOROVÉ RELÉ 24-240V AC/DC, 2x PŘEPÍNAČÍ KONTAKT 5A, Atex				SIEMENS	3RN2011-1BW30							
	166	=SO2231	+SO222.1-R +RM222+14A -KM1	LC1 D09P7	3- PÓLOVÝ STYKAČ, 230V AC, 9A, AC3				SCHNEIDER ELECTRIC	LC1 D09P7							
	167	=SO2231	+SO222.1-R +RM222+14A -KM1	LAD9V6	REVERSAČNÍ PROPOJKA				SCHNEIDER ELECTRIC	LAD9V6							
	168	=SO2231	+SO222.1-R +RM222+14A -KM2	LC1 D09P7	3- PÓLOVÝ STYKAČ, 230V AC, 9A, AC3				SCHNEIDER ELECTRIC	LC1 D09P7							
	169	=SO2232	+SO222.1-R +RM222+14A -FA1	GV2-ME05	3- PÓLOVÝ MOTOROVÝ SPOUŠTĚČ GV2-ME05, I=0,63-1A				SCHNEIDER ELECTRIC	GV2-ME05							
C	170	=SO2232	+SO222.1-R +RM222+14A -FA1	GV AN11	JEDNOTKA POM. KONTAKTŮ 1NO, 1NC				SCHNEIDER ELECTRIC	GV AN11							
	171	=SO2232	+SO222.1-R +RM222+14A -FA2	iC60H C2/1+N, 2A	2- PÓLOVÝ JISTIČ Acti 9; CHAR. C; Icu=10kA				SCHNEIDER ELECTRIC	A9F07602							
	172	=SO2232	+SO222.1-R +RM222+14A -KA1	ZELIO	POMOCNÉ RELÉ 230VAC, 2x PŘEPÍNAČÍ KONTAKT 12A, LED				SCHNEIDER ELECTRIC	RXM 2AB2P7							
	173	=SO2232	+SO222.1-R +RM222+14A -KA1	ZELIO	110-240V AC; RC ČLEN				SCHNEIDER ELECTRIC	RZM 041FU7							
	174	=SO2232	+SO222.1-R +RM222+14A -KA1	ZELIO	PATICE; ČERNÝ; CÍVKA ODDĚLENÁ OD KONTAKTŮ				SCHNEIDER ELECTRIC	RXZE2S108M							
D	175	=SO2232	+SO222.1-R +RM222+14A -KA1	ZELIO	PLASTOVÁ SPONA				SCHNEIDER ELECTRIC	RXZ R335							
	176	=SO2232	+SO222.1-R +RM222+14A -KA1	ZELIO	POPISOVACÍ ŠTÍTEK				SCHNEIDER ELECTRIC	RXZ L520							
	177	=SO2232	+SO222.1-R +RM222+14A -KA2	ZELIO	POMOCNÉ RELÉ 230VAC, 2x PŘEPÍNAČÍ KONTAKT 12A, LED				SCHNEIDER ELECTRIC	RXM 2AB2P7							
	178	=SO2232	+SO222.1-R +RM222+14A -KA2	ZELIO	110-240V AC; RC ČLEN				SCHNEIDER ELECTRIC	RZM 041FU7							
	179	=SO2232	+SO222.1-R +RM222+14A -KA2	ZELIO	PATICE; ČERNÝ; CÍVKA ODDĚLENÁ OD KONTAKTŮ				SCHNEIDER ELECTRIC	RXZE2S108M							
E	180	=SO2232	+SO222.1-R +RM222+14A -KA2	ZELIO	PLASTOVÁ SPONA				SCHNEIDER ELECTRIC	RXZ R335							
	181	=SO2232	+SO222.1-R +RM222+14A -KA2	ZELIO	POPISOVACÍ ŠTÍTEK				SCHNEIDER ELECTRIC	RXZ L520							
	182	=SO2232	+SO222.1-R +RM222+14A -KA3	ZELIO	POMOCNÉ RELÉ 230VAC, 4x PŘEPÍNAČÍ KONTAKT 6A, LED				SCHNEIDER ELECTRIC	RXM 4AB2P7							
	183	=SO2232	+SO222.1-R +RM222+14A -KA3	ZELIO	PATICE; ČERNÝ; CÍVKA ODDĚLENÁ OD KONTAKTŮ				SCHNEIDER ELECTRIC	RXZ E2S114M							
	184	=SO2232	+SO222.1-R +RM222+14A -KA3	ZELIO	POPISOVACÍ ŠTÍTEK				SCHNEIDER ELECTRIC	RXZ L520							
F	185	=SO2232	+SO222.1-R +RM222+14A -KA3	ZELIO	PLASTOVÁ SPONA				SCHNEIDER ELECTRIC	RXZ R335							
	186	=SO2232	+SO222.1-R +RM222+14A -KA3	ZELIO	110-240V AC/DC; RC ČLEN				SCHNEIDER ELECTRIC	RXM 041FU7							
	187	=SO2232	+SO222.1-R +RM222+14A -KF1	SIRIUS 3RN2	TERMISTOROVÉ RELÉ 24-240V AC/DC, 2x PŘEPÍNAČÍ KONTAKT 5A, Atex				SIEMENS	3RN2011-1BW30							
	188	=SO2232	+SO222.1-R +RM222+14A -KM1	LC1 D09P7	3- PÓLOVÝ STYKAČ, 230V AC, 9A, AC3				SCHNEIDER ELECTRIC	LC1 D09P7							
	189	=SO2232	+SO222.1-R +RM222+14A -KM1	LAD9V6	REVERSAČNÍ PROPOJKA				SCHNEIDER ELECTRIC	LAD9V6							
F	190	=SO2232	+SO222.1-R +RM222+14A -KM2	LC1 D09P7	3- PÓLOVÝ STYKAČ, 230V AC, 9A, AC3				SCHNEIDER ELECTRIC	LC1 D09P7							
	191	=SO2232	+SO222.1-R +RM222+14A -R1	1K/0,25W	REZISTOR 1K/0,25W				-	-							
				Datum	31.01.2025	Projekt: ČEPRO a.s. - SKLAD ŠLAPÁNOV OBNOVA ROZVODNY 222 a 223		 VAE CONTROLS, s. r. o. nám. J. Gagarina 233/1 710 00 Ostrava	ROZVÁDĚČ RM222 - POLE 10A,B - 15A,B SEZNAM ZAŘÍZENÍ - POLE +14A PŘÍSTROJE		Prov. soubor: SO222 Část: E-ELEKTRO		=				
				Kont.	HROMÁDKA	Zakázka č.: PRJ2410148					Stupeň: DVZ		Číslo výkresu: V2410148E003		List: 011		
Rev.		Změna		Datum	Jméno	Schv.	JEDLIČKA	Δ 3		Δ 5		6		7		8	

1		2		3		4		5		6		7		8	
Řádek	Množství	▲ 1 Vazba na Funkci		▲ 2 Patří pod		Označení typu		Popis položky		Výrobce		Katalogové číslo			
A	1	4	=RM222+14A	+SO222.1-R +RM222+14A -TE		2,5mm²		TOPJOB S, 4-vodičová svorka, ŠEDÁ, EEx e		WAGO		2002-1401			
	2	1	=RM222+14A	+SO222.1-R +RM222+14A -TE		END STOP 10mm		KONCOVÁ SVORKA BEZ ŠROUBŮ, 10mm, ŠEDÁ		WAGO		249-117			
	3	1	=RM222+14A	+SO222.1-R +RM222+14A -TE		GROUP MARKER		NASTAVITELNÝ ŠTÍTEK, ŠEDÁ		WAGO		249-119			
	4	1	=RM222+14A	+SO222.1-R +RM222+14A -TE		SEPARATOR 0,8mm		KONCOVÁ BOČNICE A SEPARÁTOR, 0,8mm, ŠEDÁ, PRO 4 VODIČOVÉ SVORKY		WAGO		2002-1491			
	5	1	=RM222+14A	+SO222.1-R +RM222+14A -X230-OVL		2,5mm²		TOPJOB S, 4-vodičová svorka, MODRÁ, EEx e		WAGO		2002-1404			
	6	1	=RM222+14A	+SO222.1-R +RM222+14A -X230-OVL		4mm²		TOPJOB S, 4-vodičová svorka, ŠEDÁ, EEx e		WAGO		2004-1401			
B	7	1	=RM222+14A	+SO222.1-R +RM222+14A -X230-OVL		END STOP 10mm		KONCOVÁ SVORKA BEZ ŠROUBŮ, 10mm, ŠEDÁ		WAGO		249-117			
	8	1	=RM222+14A	+SO222.1-R +RM222+14A -X230-OVL		GROUP MARKER		NASTAVITELNÝ ŠTÍTEK, ŠEDÁ		WAGO		249-119			
	9	1	=RM222+14A	+SO222.1-R +RM222+14A -X230-OVL		SEPARATOR 1mm		KONCOVÁ BOČNICE A SEPARÁTOR, 1mm, ORANŽOVÁ		WAGO		2004-1492			
	10	4	=RM222+14A	+SO222.1-R +RM222+14A -XDIP		2,5mm²		TOPJOB S, 2-vodičová svorka, ŠEDÁ, Ex e		WAGO		2002-1201			
	11	1	=RM222+14A	+SO222.1-R +RM222+14A -XDIP		END STOP 10mm		KONCOVÁ SVORKA BEZ ŠROUBŮ, 10mm, ŠEDÁ		WAGO		249-117			
	12	1	=RM222+14A	+SO222.1-R +RM222+14A -XDIP		GROUP MARKER		NASTAVITELNÝ ŠTÍTEK, ŠEDÁ		WAGO		249-119			
C	13	1	=RM222+14A	+SO222.1-R +RM222+14A -XDIP		SEPARATOR 0,8mm		KONCOVÁ BOČNICE A SEPARÁTOR, 0,8mm, ŠEDÁ		WAGO		2002-1291			
	14	1	=RM222+14A	+SO222.1-R +RM222+14A -X_VENT		2,5mm²		TOPJOB S, 4-vodičová svorka, MODRÁ, EEx e		WAGO		2002-1404			
	15	1	=RM222+14A	+SO222.1-R +RM222+14A -X_VENT		2,5mm²		TOPJOB S, 4-vodičová svorka, ŠEDÁ, EEx e		WAGO		2002-1401			
	16	1	=RM222+14A	+SO222.1-R +RM222+14A -X_VENT		END STOP 10mm		KONCOVÁ SVORKA BEZ ŠROUBŮ, 10mm, ŠEDÁ		WAGO		249-117			
	17	1	=RM222+14A	+SO222.1-R +RM222+14A -X_VENT		GROUP MARKER		NASTAVITELNÝ ŠTÍTEK, ŠEDÁ		WAGO		249-119			
	18	1	=RM222+14A	+SO222.1-R +RM222+14A -X_VENT		SEPARATOR 0,8mm		KONCOVÁ BOČNICE A SEPARÁTOR, 0,8mm, ŠEDÁ		WAGO		2002-1291			
D	19	1	=SO22REZ1	+SO222.1-R +RM222+14A -X1		4mm²		TOPJOB S, 2-vodičová svorka, ZELENO-ŽLUTÁ, Ex e		WAGO		2004-1207			
	20	3	=SO22REZ1	+SO222.1-R +RM222+14A -X1		4mm²		TOPJOB S, 2-vodičová svorka, ŠEDÁ, EEx e		WAGO		2004-1201			
	21	1	=SO22REZ1	+SO222.1-R +RM222+14A -X1		END STOP 10mm		KONCOVÁ SVORKA BEZ ŠROUBŮ, 10mm, ŠEDÁ		WAGO		249-117			
	22	1	=SO22REZ1	+SO222.1-R +RM222+14A -X1		GROUP MARKER		NASTAVITELNÝ ŠTÍTEK, ŠEDÁ		WAGO		249-119			
	23	1	=SO22REZ1	+SO222.1-R +RM222+14A -X1		SEPARATOR 1mm		KONCOVÁ BOČNICE A SEPARÁTOR, 1mm, ŠEDÁ		WAGO		2004-1291			
	24	1	=SO22REZ1	+SO222.1-R +RM222+14A -X2		2,5mm²		TOPJOB S, 2-vodičová svorka, MODRÁ, Ex e, Ex i		WAGO		2002-1204			
E	25	1	=SO22REZ1	+SO222.1-R +RM222+14A -X2		2,5mm²		TOPJOB S, 2-vodičová svorka, ZELENO-ŽLUTÁ, Ex e		WAGO		2002-1207			
	26	7	=SO22REZ1	+SO222.1-R +RM222+14A -X2		2,5mm²		TOPJOB S, 2-vodičová svorka, ŠEDÁ, Ex e		WAGO		2002-1201			
	27	1	=SO22REZ1	+SO222.1-R +RM222+14A -X2		END STOP 10mm		KONCOVÁ SVORKA BEZ ŠROUBŮ, 10mm, ŠEDÁ		WAGO		249-117			
	28	1	=SO22REZ1	+SO222.1-R +RM222+14A -X2		GROUP MARKER		NASTAVITELNÝ ŠTÍTEK, ŠEDÁ		WAGO		249-119			
	29	1	=SO22REZ1	+SO222.1-R +RM222+14A -X2		SEPARATOR 0,8mm		KONCOVÁ BOČNICE A SEPARÁTOR, 0,8mm, ŠEDÁ		WAGO		2002-1291			
	30	1	=SO22REZ1	+SO222.1-R +RM222+14A -X3		2,5mm²		TOPJOB S, 2-vodičová svorka, MODRÁ, Ex e, Ex i		WAGO		2002-1204			
F	31	1	=SO22REZ1	+SO222.1-R +RM222+14A -X3		2,5mm²		TOPJOB S, 2-vodičová svorka, ZELENO-ŽLUTÁ, Ex e		WAGO		2002-1207			
	32	8	=SO22REZ1	+SO222.1-R +RM222+14A -X3		2,5mm²		TOPJOB S, 2-vodičová svorka, ŠEDÁ, Ex e		WAGO		2002-1201			
	33	1	=SO22REZ1	+SO222.1-R +RM222+14A -X3		END STOP 10mm		KONCOVÁ SVORKA BEZ ŠROUBŮ, 10mm, ŠEDÁ		WAGO		249-117			
	34	1	=SO22REZ1	+SO222.1-R +RM222+14A -X3		GROUP MARKER		NASTAVITELNÝ ŠTÍTEK, ŠEDÁ		WAGO		249-119			
	35	1	=SO22REZ1	+SO222.1-R +RM222+14A -X3		SEPARATOR 0,8mm		KONCOVÁ BOČNICE A SEPARÁTOR, 0,8mm, ŠEDÁ		WAGO		2002-1291			
	36	4	=SO22REZ1	+SO222.1-R +RM222+14A -X4		2,5mm²		TOPJOB S, 2-vodičová svorka, ŠEDÁ, Ex e		WAGO		2002-1201			
F	37	1	=SO22REZ1	+SO222.1-R +RM222+14A -X4		END STOP 10mm		KONCOVÁ SVORKA BEZ ŠROUBŮ, 10mm, ŠEDÁ		WAGO		249-117			
	38	1	=SO22REZ1	+SO222.1-R +RM222+14A -X4		GROUP MARKER		NASTAVITELNÝ ŠTÍTEK, ŠEDÁ		WAGO		249-119			
	39	1	=SO22REZ1	+SO222.1-R +RM222+14A -X4		SEPARATOR 0,8mm		KONCOVÁ BOČNICE A SEPARÁTOR, 0,8mm, ŠEDÁ		WAGO		2002-1291			
F															
				Datum 31.01.2025		Projekt: ČEPRO a.s. - SKLAD ŠLAPÁNOV		UAE VAE CONTROLS, s. r. o. nám. J. Gagarina 233/1 710 00 Ostrava		ROZVÁDĚČ RM222 - POLE 10A,B - 15A,B SEZNAM ZAŘÍZENÍ - POLE +14A SVORKY		Prov. soubor: SO222		=	
				Vypř. FASULIS		OBNOVA ROZVODNY 222 a 223						Část: E-ELEKTRO		+SO222.1-R+RM222+14A	
				Kont. HROMÁDKA											
Rev.	Změna		Datum	Jméno	Schv.	JEDLIČKA	Zakázka č.: PRJ2410148				Stupeň: DVZ		Číslo výkresu: V2410148E003		List: 012
1		2		3		4		5		6		7		8	

1		2		3		4	5	6	7		8
Řádek	Množství	▲ 1 Vazba na Funkci	▲ 2 Patří pod	Označení typu		Popis položky			Výrobce	Katalogové číslo	
A	40	1	=SO222REZ1	+SO222.1-R +RM222+14A -XDI	2,5mm²	TOPJOB S, 2-vodičová svorka, ZELENO-ŽLUTÁ, Ex e			WAGO	2002-1207	
	41	5	=SO222REZ1	+SO222.1-R +RM222+14A -XDI	2,5mm²	TOPJOB S, 2-vodičová svorka, ŠEDÁ, Ex e			WAGO	2002-1201	
	42	1	=SO222REZ1	+SO222.1-R +RM222+14A -XDI	END STOP 10mm	KONCOVÁ SVORKA BEZ ŠROUBŮ, 10mm, ŠEDÁ			WAGO	249-117	
	43	1	=SO222REZ1	+SO222.1-R +RM222+14A -XDI	GROUP MARKER	NASTAVITELNÝ ŠTÍTEK, ŠEDÁ			WAGO	249-119	
	44	1	=SO222REZ1	+SO222.1-R +RM222+14A -XDI	SEPARATOR 0,8mm	KONCOVÁ BOČNICE A SEPARÁTOR, 0,8mm, ŠEDÁ			WAGO	2002-1291	
	45	1	=SO222REZ1	+SO222.1-R +RM222+14A -XDO	2,5mm²	TOPJOB S, 2-vodičová svorka, ZELENO-ŽLUTÁ, Ex e			WAGO	2002-1207	
B	46	3	=SO222REZ1	+SO222.1-R +RM222+14A -XDO	2,5mm²	TOPJOB S, 2-vodičová svorka, ŠEDÁ, Ex e			WAGO	2002-1201	
	47	1	=SO222REZ1	+SO222.1-R +RM222+14A -XDO	END STOP 10mm	KONCOVÁ SVORKA BEZ ŠROUBŮ, 10mm, ŠEDÁ			WAGO	249-117	
	48	1	=SO222REZ1	+SO222.1-R +RM222+14A -XDO	GROUP MARKER	NASTAVITELNÝ ŠTÍTEK, ŠEDÁ			WAGO	249-119	
	49	1	=SO222REZ1	+SO222.1-R +RM222+14A -XDO	SEPARATOR 0,8mm	KONCOVÁ BOČNICE A SEPARÁTOR, 0,8mm, ŠEDÁ			WAGO	2002-1291	
	50	1	=SO222REZ2	+SO222.1-R +RM222+14A -X1	4mm²	TOPJOB S, 2-vodičová svorka, ZELENO-ŽLUTÁ, Ex e			WAGO	2004-1207	
	51	3	=SO222REZ2	+SO222.1-R +RM222+14A -X1	4mm²	TOPJOB S, 2-vodičová svorka, ŠEDÁ, EEx e			WAGO	2004-1201	
C	52	1	=SO222REZ2	+SO222.1-R +RM222+14A -X1	END STOP 10mm	KONCOVÁ SVORKA BEZ ŠROUBŮ, 10mm, ŠEDÁ			WAGO	249-117	
	53	1	=SO222REZ2	+SO222.1-R +RM222+14A -X1	GROUP MARKER	NASTAVITELNÝ ŠTÍTEK, ŠEDÁ			WAGO	249-119	
	54	1	=SO222REZ2	+SO222.1-R +RM222+14A -X1	SEPARATOR 1mm	KONCOVÁ BOČNICE A SEPARÁTOR, 1mm, ŠEDÁ			WAGO	2004-1291	
	55	1	=SO222REZ2	+SO222.1-R +RM222+14A -X2	2,5mm²	TOPJOB S, 2-vodičová svorka, MODRÁ, Ex e, Ex i			WAGO	2002-1204	
	56	1	=SO222REZ2	+SO222.1-R +RM222+14A -X2	2,5mm²	TOPJOB S, 2-vodičová svorka, ZELENO-ŽLUTÁ, Ex e			WAGO	2002-1207	
	57	7	=SO222REZ2	+SO222.1-R +RM222+14A -X2	2,5mm²	TOPJOB S, 2-vodičová svorka, ŠEDÁ, Ex e			WAGO	2002-1201	
D	58	1	=SO222REZ2	+SO222.1-R +RM222+14A -X2	END STOP 10mm	KONCOVÁ SVORKA BEZ ŠROUBŮ, 10mm, ŠEDÁ			WAGO	249-117	
	59	1	=SO222REZ2	+SO222.1-R +RM222+14A -X2	GROUP MARKER	NASTAVITELNÝ ŠTÍTEK, ŠEDÁ			WAGO	249-119	
	60	1	=SO222REZ2	+SO222.1-R +RM222+14A -X2	SEPARATOR 0,8mm	KONCOVÁ BOČNICE A SEPARÁTOR, 0,8mm, ŠEDÁ			WAGO	2002-1291	
	61	1	=SO222REZ2	+SO222.1-R +RM222+14A -X3	2,5mm²	TOPJOB S, 2-vodičová svorka, MODRÁ, Ex e, Ex i			WAGO	2002-1204	
	62	1	=SO222REZ2	+SO222.1-R +RM222+14A -X3	2,5mm²	TOPJOB S, 2-vodičová svorka, ZELENO-ŽLUTÁ, Ex e			WAGO	2002-1207	
	63	8	=SO222REZ2	+SO222.1-R +RM222+14A -X3	2,5mm²	TOPJOB S, 2-vodičová svorka, ŠEDÁ, Ex e			WAGO	2002-1201	
E	64	1	=SO222REZ2	+SO222.1-R +RM222+14A -X3	END STOP 10mm	KONCOVÁ SVORKA BEZ ŠROUBŮ, 10mm, ŠEDÁ			WAGO	249-117	
	65	1	=SO222REZ2	+SO222.1-R +RM222+14A -X3	GROUP MARKER	NASTAVITELNÝ ŠTÍTEK, ŠEDÁ			WAGO	249-119	
	66	1	=SO222REZ2	+SO222.1-R +RM222+14A -X3	SEPARATOR 0,8mm	KONCOVÁ BOČNICE A SEPARÁTOR, 0,8mm, ŠEDÁ			WAGO	2002-1291	
	67	4	=SO222REZ2	+SO222.1-R +RM222+14A -X4	2,5mm²	TOPJOB S, 2-vodičová svorka, ŠEDÁ, Ex e			WAGO	2002-1201	
	68	1	=SO222REZ2	+SO222.1-R +RM222+14A -X4	END STOP 10mm	KONCOVÁ SVORKA BEZ ŠROUBŮ, 10mm, ŠEDÁ			WAGO	249-117	
	69	1	=SO222REZ2	+SO222.1-R +RM222+14A -X4	GROUP MARKER	NASTAVITELNÝ ŠTÍTEK, ŠEDÁ			WAGO	249-119	
F	70	1	=SO222REZ2	+SO222.1-R +RM222+14A -X4	SEPARATOR 0,8mm	KONCOVÁ BOČNICE A SEPARÁTOR, 0,8mm, ŠEDÁ			WAGO	2002-1291	
	71	1	=SO222REZ2	+SO222.1-R +RM222+14A -XDI	2,5mm²	TOPJOB S, 2-vodičová svorka, ZELENO-ŽLUTÁ, Ex e			WAGO	2002-1207	
	72	5	=SO222REZ2	+SO222.1-R +RM222+14A -XDI	2,5mm²	TOPJOB S, 2-vodičová svorka, ŠEDÁ, Ex e			WAGO	2002-1201	
	73	1	=SO222REZ2	+SO222.1-R +RM222+14A -XDI	END STOP 10mm	KONCOVÁ SVORKA BEZ ŠROUBŮ, 10mm, ŠEDÁ			WAGO	249-117	
	74	1	=SO222REZ2	+SO222.1-R +RM222+14A -XDI	GROUP MARKER	NASTAVITELNÝ ŠTÍTEK, ŠEDÁ			WAGO	249-119	
	75	1	=SO222REZ2	+SO222.1-R +RM222+14A -XDI	SEPARATOR 0,8mm	KONCOVÁ BOČNICE A SEPARÁTOR, 0,8mm, ŠEDÁ			WAGO	2002-1291	
F	76	1	=SO222REZ2	+SO222.1-R +RM222+14A -XDO	2,5mm²	TOPJOB S, 2-vodičová svorka, ZELENO-ŽLUTÁ, Ex e			WAGO	2002-1207	
	77	3	=SO222REZ2	+SO222.1-R +RM222+14A -XDO	2,5mm²	TOPJOB S, 2-vodičová svorka, ŠEDÁ, Ex e			WAGO	2002-1201	
	78	1	=SO222REZ2	+SO222.1-R +RM222+14A -XDO	END STOP 10mm	KONCOVÁ SVORKA BEZ ŠROUBŮ, 10mm, ŠEDÁ			WAGO	249-117	
	79	1	=SO222REZ2	+SO222.1-R +RM222+14A -XDO	GROUP MARKER	NASTAVITELNÝ ŠTÍTEK, ŠEDÁ			WAGO	249-119	
	80	1	=SO222REZ2	+SO222.1-R +RM222+14A -XDO	SEPARATOR 0,8mm	KONCOVÁ BOČNICE A SEPARÁTOR, 0,8mm, ŠEDÁ			WAGO	2002-1291	
	81	1	=SO222REZ3	+SO222.1-R +RM222+14A -X1	4mm²	TOPJOB S, 2-vodičová svorka, ZELENO-ŽLUTÁ, Ex e			WAGO	2004-1207	
F	82	3	=SO222REZ3	+SO222.1-R +RM222+14A -X1	4mm²	TOPJOB S, 2-vodičová svorka, ŠEDÁ, EEx e			WAGO	2004-1201	
	83	1	=SO222REZ3	+SO222.1-R +RM222+14A -X1	END STOP 10mm	KONCOVÁ SVORKA BEZ ŠROUBŮ, 10mm, ŠEDÁ			WAGO	249-117	
	84	1	=SO222REZ3	+SO222.1-R +RM222+14A -X1	GROUP MARKER	NASTAVITELNÝ ŠTÍTEK, ŠEDÁ			WAGO	249-119	
	85	1	=SO222REZ3	+SO222.1-R +RM222+14A -X1	SEPARATOR 1mm	KONCOVÁ BOČNICE A SEPARÁTOR, 1mm, ŠEDÁ			WAGO	2004-1291	
	86	1	=SO222REZ3	+SO222.1-R +RM222+14A -X2	2,5mm²	TOPJOB S, 2-vodičová svorka, MODRÁ, Ex e, Ex i			WAGO	2002-1204	
				Datum	31.01.2025	Projekt: ČEPRO a.s. - SKLAD ŠLAPÁNOV		ROZVÁDĚČ RM222 - POLE 10A,B - 15A,B		Prov. subor: S0222	
				Vypr.	FASULIS	OBNOVA ROZVODNÝ 222 a 223		SEZNAM ZAŘÍZENÍ - POLE +14A		Část: E-ELEKTRO	
				Kont.	HROMÁDKA			SVORKY		= +SO222.1-R+RM222+14A	
				Schv.	JEDLIČKA	Zakázka č.: PRJ2410148				Stupeň: Číslo výkresu:	
										DVZ V2410148E003	
										List: 012	
Rev.		Změna	Datum	Jméno	Schv.	JEDLIČKA		Zakázka č.: PRJ2410148			
1						2		3		4	
								5		6	
										7	
										8	

1		2		3		4		5		6		7		8						
Rádek	Množství	▲ 1 Vazba na Funkci	▲ 2 Patří pod	Označení typu		Popis položky				Výrobce		Katalogové číslo								
A	87	1	=SO222REZ3	+SO222.1-R +RM222+14A -X2	2,5mm²	TOPJOB S, 2-vodičová svorka, ZELENO-ŽLUTÁ, Ex e				WAGO		2002-1207								
	88	7	=SO222REZ3	+SO222.1-R +RM222+14A -X2	2,5mm²	TOPJOB S, 2-vodičová svorka, ŠEDÁ, Ex e				WAGO		2002-1201								
	89	1	=SO222REZ3	+SO222.1-R +RM222+14A -X2	END STOP 10mm	KONCOVÁ SVORKA BEZ ŠROUBŮ, 10mm, ŠEDÁ				WAGO		249-117								
	90	1	=SO222REZ3	+SO222.1-R +RM222+14A -X2	GROUP MARKER	NASTAVITELNÝ ŠTÍTEK, ŠEDÁ				WAGO		249-119								
	91	1	=SO222REZ3	+SO222.1-R +RM222+14A -X2	SEPARATOR 0,8mm	KONCOVÁ BOČNICE A SEPARÁTOR, 0,8mm, ŠEDÁ				WAGO		2002-1291								
	92	1	=SO222REZ3	+SO222.1-R +RM222+14A -X3	2,5mm²	TOPJOB S, 2-vodičová svorka, MODRÁ, Ex e, Ex i				WAGO		2002-1204								
B	93	1	=SO222REZ3	+SO222.1-R +RM222+14A -X3	2,5mm²	TOPJOB S, 2-vodičová svorka, ZELENO-ŽLUTÁ, Ex e				WAGO		2002-1207								
	94	8	=SO222REZ3	+SO222.1-R +RM222+14A -X3	2,5mm²	TOPJOB S, 2-vodičová svorka, ŠEDÁ, Ex e				WAGO		2002-1201								
	95	1	=SO222REZ3	+SO222.1-R +RM222+14A -X3	END STOP 10mm	KONCOVÁ SVORKA BEZ ŠROUBŮ, 10mm, ŠEDÁ				WAGO		249-117								
	96	1	=SO222REZ3	+SO222.1-R +RM222+14A -X3	GROUP MARKER	NASTAVITELNÝ ŠTÍTEK, ŠEDÁ				WAGO		249-119								
	97	1	=SO222REZ3	+SO222.1-R +RM222+14A -X3	SEPARATOR 0,8mm	KONCOVÁ BOČNICE A SEPARÁTOR, 0,8mm, ŠEDÁ				WAGO		2002-1291								
	98	4	=SO222REZ3	+SO222.1-R +RM222+14A -X4	2,5mm²	TOPJOB S, 2-vodičová svorka, ŠEDÁ, Ex e				WAGO		2002-1201								
C	99	1	=SO222REZ3	+SO222.1-R +RM222+14A -X4	END STOP 10mm	KONCOVÁ SVORKA BEZ ŠROUBŮ, 10mm, ŠEDÁ				WAGO		249-117								
	100	1	=SO222REZ3	+SO222.1-R +RM222+14A -X4	GROUP MARKER	NASTAVITELNÝ ŠTÍTEK, ŠEDÁ				WAGO		249-119								
	101	1	=SO222REZ3	+SO222.1-R +RM222+14A -X4	SEPARATOR 0,8mm	KONCOVÁ BOČNICE A SEPARÁTOR, 0,8mm, ŠEDÁ				WAGO		2002-1291								
	102	1	=SO222REZ3	+SO222.1-R +RM222+14A -XDI	2,5mm²	TOPJOB S, 2-vodičová svorka, ZELENO-ŽLUTÁ, Ex e				WAGO		2002-1207								
	103	5	=SO222REZ3	+SO222.1-R +RM222+14A -XDI	2,5mm²	TOPJOB S, 2-vodičová svorka, ŠEDÁ, Ex e				WAGO		2002-1201								
	104	1	=SO222REZ3	+SO222.1-R +RM222+14A -XDI	END STOP 10mm	KONCOVÁ SVORKA BEZ ŠROUBŮ, 10mm, ŠEDÁ				WAGO		249-117								
D	105	1	=SO222REZ3	+SO222.1-R +RM222+14A -XDI	GROUP MARKER	NASTAVITELNÝ ŠTÍTEK, ŠEDÁ				WAGO		249-119								
	106	1	=SO222REZ3	+SO222.1-R +RM222+14A -XDI	SEPARATOR 0,8mm	KONCOVÁ BOČNICE A SEPARÁTOR, 0,8mm, ŠEDÁ				WAGO		2002-1291								
	107	1	=SO222REZ3	+SO222.1-R +RM222+14A -XDO	2,5mm²	TOPJOB S, 2-vodičová svorka, ZELENO-ŽLUTÁ, Ex e				WAGO		2002-1207								
	108	3	=SO222REZ3	+SO222.1-R +RM222+14A -XDO	2,5mm²	TOPJOB S, 2-vodičová svorka, ŠEDÁ, Ex e				WAGO		2002-1201								
	109	1	=SO222REZ3	+SO222.1-R +RM222+14A -XDO	END STOP 10mm	KONCOVÁ SVORKA BEZ ŠROUBŮ, 10mm, ŠEDÁ				WAGO		249-117								
	110	1	=SO222REZ3	+SO222.1-R +RM222+14A -XDO	GROUP MARKER	NASTAVITELNÝ ŠTÍTEK, ŠEDÁ				WAGO		249-119								
E	111	1	=SO222REZ3	+SO222.1-R +RM222+14A -XDO	SEPARATOR 0,8mm	KONCOVÁ BOČNICE A SEPARÁTOR, 0,8mm, ŠEDÁ				WAGO		2002-1291								
	112	1	=SO2225	+SO222.1-R +RM222+14A -X1	4mm²	TOPJOB S, 2-vodičová svorka, ZELENO-ŽLUTÁ, Ex e				WAGO		2004-1207								
	113	3	=SO2225	+SO222.1-R +RM222+14A -X1	4mm²	TOPJOB S, 2-vodičová svorka, ŠEDÁ, EEx e				WAGO		2004-1201								
	114	1	=SO2225	+SO222.1-R +RM222+14A -X1	END STOP 10mm	KONCOVÁ SVORKA BEZ ŠROUBŮ, 10mm, ŠEDÁ				WAGO		249-117								
	115	1	=SO2225	+SO222.1-R +RM222+14A -X1	GROUP MARKER	NASTAVITELNÝ ŠTÍTEK, ŠEDÁ				WAGO		249-119								
	116	1	=SO2225	+SO222.1-R +RM222+14A -X1	SEPARATOR 1mm	KONCOVÁ BOČNICE A SEPARÁTOR, 1mm, ŠEDÁ				WAGO		2004-1291								
F	117	1	=SO2225	+SO222.1-R +RM222+14A -X2	2,5mm²	TOPJOB S, 2-vodičová svorka, MODRÁ, Ex e, Ex i				WAGO		2002-1204								
	118	1	=SO2225	+SO222.1-R +RM222+14A -X2	2,5mm²	TOPJOB S, 2-vodičová svorka, ZELENO-ŽLUTÁ, Ex e				WAGO		2002-1207								
	119	7	=SO2225	+SO222.1-R +RM222+14A -X2	2,5mm²	TOPJOB S, 2-vodičová svorka, ŠEDÁ, Ex e				WAGO		2002-1201								
	120	1	=SO2225	+SO222.1-R +RM222+14A -X2	END STOP 10mm	KONCOVÁ SVORKA BEZ ŠROUBŮ, 10mm, ŠEDÁ				WAGO		249-117								
	121	1	=SO2225	+SO222.1-R +RM222+14A -X2	GROUP MARKER	NASTAVITELNÝ ŠTÍTEK, ŠEDÁ				WAGO		249-119								
	122	1	=SO2225	+SO222.1-R +RM222+14A -X2	SEPARATOR 0,8mm	KONCOVÁ BOČNICE A SEPARÁTOR, 0,8mm, ŠEDÁ				WAGO		2002-1291								
F	123	1	=SO2225	+SO222.1-R +RM222+14A -X3	2,5mm²	TOPJOB S, 2-vodičová svorka, MODRÁ, Ex e, Ex i				WAGO		2002-1204								
	124	1	=SO2225	+SO222.1-R +RM222+14A -X3	2,5mm²	TOPJOB S, 2-vodičová svorka, ZELENO-ŽLUTÁ, Ex e				WAGO		2002-1207								
	125	8	=SO2225	+SO222.1-R +RM222+14A -X3	2,5mm²	TOPJOB S, 2-vodičová svorka, ŠEDÁ, Ex e				WAGO		2002-1201								
	126	1	=SO2225	+SO222.1-R +RM222+14A -X3	END STOP 10mm	KONCOVÁ SVORKA BEZ ŠROUBŮ, 10mm, ŠEDÁ				WAGO		249-117								
	127	1	=SO2225	+SO222.1-R +RM222+14A -X3	GROUP MARKER	NASTAVITELNÝ ŠTÍTEK, ŠEDÁ				WAGO		249-119								
	128	1	=SO2225	+SO222.1-R +RM222+14A -X3	SEPARATOR 0,8mm	KONCOVÁ BOČNICE A SEPARÁTOR, 0,8mm, ŠEDÁ				WAGO		2002-1291								
F	129	4	=SO2225	+SO222.1-R +RM222+14A -X4	2,5mm²	TOPJOB S, 2-vodičová svorka, ŠEDÁ, Ex e				WAGO		2002-1201								
	130	1	=SO2225	+SO222.1-R +RM222+14A -X4	END STOP 10mm	KONCOVÁ SVORKA BEZ ŠROUBŮ, 10mm, ŠEDÁ				WAGO		249-117								
	131	1	=SO2225	+SO222.1-R +RM222+14A -X4	GROUP MARKER	NASTAVITELNÝ ŠTÍTEK, ŠEDÁ				WAGO		249-119								
	132	1	=SO2225	+SO222.1-R +RM222+14A -X4	SEPARATOR 0,8mm	KONCOVÁ BOČNICE A SEPARÁTOR, 0,8mm, ŠEDÁ				WAGO		2002-1291								
	133	1	=SO2225	+SO222.1-R +RM222+14A -XDI	2,5mm²	TOPJOB S, 2-vodičová svorka, ZELENO-ŽLUTÁ, Ex e				WAGO		2002-1207								
					Datum	31.01.2025		Projekt: ČEPRO a.s. - SKLAD ŠLAPÁNOV		UAE		VAE CONTROLS, s. r. o.		ROZVÁDĚČ RM222 - POLE 10A,B - 15A,B		Prov. subor: SO222		=		
					Vypr.	FASULIS		OBNOVA ROZVODNY 222 a 223		nám. J. Gagarina 233/1		710 00 Ostrava		SEZNAM ZAŘÍZENÍ - POLE +14A		Část: E-ELEKTRO		+SO222.1-R+RM222+14A		
					Kont.	HROMÁDKA								SVORKY		Stupeň:		Číslo výkresu:		
Rev.		Změna		Datum	Jméno	Schv.		JEDLIČKA		Zakázka č.:		PRJ2410148				Divz:		V2410148E003		List: 012
1				2		3		4		5		6		7		8				


1		2		3		4	5	6	7	8
Rádek	Množství	▲ 1 Vazba na Funkci	▲ 2 Patří pod	Označení typu		Popis položky			Výrobce	Katalogové číslo
A	134	5	=SO2225	+SO222.1-R +RM222+14A -XDI	2,5mm²	TOPJOB S, 2-vodičová svorka, ŠEDÁ, Ex e			WAGO	2002-1201
	135	1	=SO2225	+SO222.1-R +RM222+14A -XDI	END STOP 10mm	KONCOVÁ SVORKA BEZ ŠROUBŮ, 10mm, ŠEDÁ			WAGO	249-117
	136	1	=SO2225	+SO222.1-R +RM222+14A -XDI	GROUP MARKER	NASTAVITELNÝ ŠTÍTEK, ŠEDÁ			WAGO	249-119
	137	1	=SO2225	+SO222.1-R +RM222+14A -XDI	SEPARATOR 0,8mm	KONCOVÁ BOČNICE A SEPARÁTOR, 0,8mm, ŠEDÁ			WAGO	2002-1291
	138	1	=SO2225	+SO222.1-R +RM222+14A -XDO	2,5mm²	TOPJOB S, 2-vodičová svorka, ZELENO-ŽLUTÁ, Ex e			WAGO	2002-1207
	139	3	=SO2225	+SO222.1-R +RM222+14A -XDO	2,5mm²	TOPJOB S, 2-vodičová svorka, ŠEDÁ, Ex e			WAGO	2002-1201
B	140	1	=SO2225	+SO222.1-R +RM222+14A -XDO	END STOP 10mm	KONCOVÁ SVORKA BEZ ŠROUBŮ, 10mm, ŠEDÁ			WAGO	249-117
	141	1	=SO2225	+SO222.1-R +RM222+14A -XDO	GROUP MARKER	NASTAVITELNÝ ŠTÍTEK, ŠEDÁ			WAGO	249-119
	142	1	=SO2225	+SO222.1-R +RM222+14A -XDO	SEPARATOR 0,8mm	KONCOVÁ BOČNICE A SEPARÁTOR, 0,8mm, ŠEDÁ			WAGO	2002-1291
	143	1	=SO2227	+SO222.1-R +RM222+14A -X1	4mm²	TOPJOB S, 2-vodičová svorka, ZELENO-ŽLUTÁ, Ex e			WAGO	2004-1207
	144	3	=SO2227	+SO222.1-R +RM222+14A -X1	4mm²	TOPJOB S, 2-vodičová svorka, ŠEDÁ, EEx e			WAGO	2004-1201
	145	1	=SO2227	+SO222.1-R +RM222+14A -X1	END STOP 10mm	KONCOVÁ SVORKA BEZ ŠROUBŮ, 10mm, ŠEDÁ			WAGO	249-117
	146	1	=SO2227	+SO222.1-R +RM222+14A -X1	GROUP MARKER	NASTAVITELNÝ ŠTÍTEK, ŠEDÁ			WAGO	249-119
	147	1	=SO2227	+SO222.1-R +RM222+14A -X1	SEPARATOR 1mm	KONCOVÁ BOČNICE A SEPARÁTOR, 1mm, ŠEDÁ			WAGO	2004-1291
C	148	1	=SO2227	+SO222.1-R +RM222+14A -X2	2,5mm²	TOPJOB S, 2-vodičová svorka, MODRÁ, Ex e, Ex i			WAGO	2002-1204
	149	1	=SO2227	+SO222.1-R +RM222+14A -X2	2,5mm²	TOPJOB S, 2-vodičová svorka, ZELENO-ŽLUTÁ, Ex e			WAGO	2002-1207
	150	7	=SO2227	+SO222.1-R +RM222+14A -X2	2,5mm²	TOPJOB S, 2-vodičová svorka, ŠEDÁ, Ex e			WAGO	2002-1201
	151	1	=SO2227	+SO222.1-R +RM222+14A -X2	END STOP 10mm	KONCOVÁ SVORKA BEZ ŠROUBŮ, 10mm, ŠEDÁ			WAGO	249-117
	152	1	=SO2227	+SO222.1-R +RM222+14A -X2	GROUP MARKER	NASTAVITELNÝ ŠTÍTEK, ŠEDÁ			WAGO	249-119
	153	1	=SO2227	+SO222.1-R +RM222+14A -X2	SEPARATOR 0,8mm	KONCOVÁ BOČNICE A SEPARÁTOR, 0,8mm, ŠEDÁ			WAGO	2002-1291
	154	1	=SO2227	+SO222.1-R +RM222+14A -X3	2,5mm²	TOPJOB S, 2-vodičová svorka, MODRÁ, Ex e, Ex i			WAGO	2002-1204
	155	1	=SO2227	+SO222.1-R +RM222+14A -X3	2,5mm²	TOPJOB S, 2-vodičová svorka, ZELENO-ŽLUTÁ, Ex e			WAGO	2002-1207
	156	8	=SO2227	+SO222.1-R +RM222+14A -X3	2,5mm²	TOPJOB S, 2-vodičová svorka, ŠEDÁ, Ex e			WAGO	2002-1201
	157	1	=SO2227	+SO222.1-R +RM222+14A -X3	END STOP 10mm	KONCOVÁ SVORKA BEZ ŠROUBŮ, 10mm, ŠEDÁ			WAGO	249-117
D	158	1	=SO2227	+SO222.1-R +RM222+14A -X3	GROUP MARKER	NASTAVITELNÝ ŠTÍTEK, ŠEDÁ			WAGO	249-119
	159	1	=SO2227	+SO222.1-R +RM222+14A -X3	SEPARATOR 0,8mm	KONCOVÁ BOČNICE A SEPARÁTOR, 0,8mm, ŠEDÁ			WAGO	2002-1291
	160	4	=SO2227	+SO222.1-R +RM222+14A -X4	2,5mm²	TOPJOB S, 2-vodičová svorka, ŠEDÁ, Ex e			WAGO	2002-1201
	161	1	=SO2227	+SO222.1-R +RM222+14A -X4	END STOP 10mm	KONCOVÁ SVORKA BEZ ŠROUBŮ, 10mm, ŠEDÁ			WAGO	249-117
	162	1	=SO2227	+SO222.1-R +RM222+14A -X4	GROUP MARKER	NASTAVITELNÝ ŠTÍTEK, ŠEDÁ			WAGO	249-119
	163	1	=SO2227	+SO222.1-R +RM222+14A -X4	SEPARATOR 0,8mm	KONCOVÁ BOČNICE A SEPARÁTOR, 0,8mm, ŠEDÁ			WAGO	2002-1291
	164	1	=SO2227	+SO222.1-R +RM222+14A -XDI	2,5mm²	TOPJOB S, 2-vodičová svorka, ZELENO-ŽLUTÁ, Ex e			WAGO	2002-1207
	165	5	=SO2227	+SO222.1-R +RM222+14A -XDI	2,5mm²	TOPJOB S, 2-vodičová svorka, ŠEDÁ, Ex e			WAGO	2002-1201
	166	1	=SO2227	+SO222.1-R +RM222+14A -XDI	END STOP 10mm	KONCOVÁ SVORKA BEZ ŠROUBŮ, 10mm, ŠEDÁ			WAGO	249-117
	167	1	=SO2227	+SO222.1-R +RM222+14A -XDI	GROUP MARKER	NASTAVITELNÝ ŠTÍTEK, ŠEDÁ			WAGO	249-119
E	168	1	=SO2227	+SO222.1-R +RM222+14A -XDI	SEPARATOR 0,8mm	KONCOVÁ BOČNICE A SEPARÁTOR, 0,8mm, ŠEDÁ			WAGO	2002-1291
	169	1	=SO2227	+SO222.1-R +RM222+14A -XDO	2,5mm²	TOPJOB S, 2-vodičová svorka, ZELENO-ŽLUTÁ, Ex e			WAGO	2002-1207
	170	3	=SO2227	+SO222.1-R +RM222+14A -XDO	2,5mm²	TOPJOB S, 2-vodičová svorka, ŠEDÁ, Ex e			WAGO	2002-1201
	171	1	=SO2227	+SO222.1-R +RM222+14A -XDO	END STOP 10mm	KONCOVÁ SVORKA BEZ ŠROUBŮ, 10mm, ŠEDÁ			WAGO	249-117
	172	1	=SO2227	+SO222.1-R +RM222+14A -XDO	GROUP MARKER	NASTAVITELNÝ ŠTÍTEK, ŠEDÁ			WAGO	249-119
	173	1	=SO2227	+SO222.1-R +RM222+14A -XDO	SEPARATOR 0,8mm	KONCOVÁ BOČNICE A SEPARÁTOR, 0,8mm, ŠEDÁ			WAGO	2002-1291
	174	1	=SO2229	+SO222.1-R +RM222+14A -X1	4mm²	TOPJOB S, 2-vodičová svorka, ZELENO-ŽLUTÁ, Ex e			WAGO	2004-1207
	175	3	=SO2229	+SO222.1-R +RM222+14A -X1	4mm²	TOPJOB S, 2-vodičová svorka, ŠEDÁ, EEx e			WAGO	2004-1201
	176	1	=SO2229	+SO222.1-R +RM222+14A -X1	END STOP 10mm	KONCOVÁ SVORKA BEZ ŠROUBŮ, 10mm, ŠEDÁ			WAGO	249-117
	177	1	=SO2229	+SO222.1-R +RM222+14A -X1	GROUP MARKER	NASTAVITELNÝ ŠTÍTEK, ŠEDÁ			WAGO	249-119
F	178	1	=SO2229	+SO222.1-R +RM222+14A -X1	SEPARATOR 1mm	KONCOVÁ BOČNICE A SEPARÁTOR, 1mm, ŠEDÁ			WAGO	2004-1291
	179	1	=SO2229	+SO222.1-R +RM222+14A -X2	2,5mm²	TOPJOB S, 2-vodičová svorka, MODRÁ, Ex e, Ex i			WAGO	2002-1204
	180	1	=SO2229	+SO222.1-R +RM222+14A -X2	2,5mm²	TOPJOB S, 2-vodičová svorka, ZELENO-ŽLUTÁ, Ex e			WAGO	2002-1207
				Datum	31.01.2025	Projekt: ČEPRO a.s. - SKLAD ŠLAPÁNOV		ROZVÁDĚČ RM222 - POLE 10A,B - 15A,B		Prov. subor: S0222
				Vypr.	FASULIS	OBNOVA ROZVODNY 222 a 223		SEZNAM ZAŘÍZENÍ - POLE +14A		Část: E-ELEKTRO
				Kont.	HROMÁDKA			SVORKY		= +SO222.1-R+RM222+14A
				Schv.	JEDLIČKA	Zakázka č.: PRJ2410148		Stupeň: DVZ		Číslo výkresu: V2410148E003
Rev.		Změna	Datum	Jméno					List: 012	
1		2		3		4		5		6
										7
										8


1		2		3		4		5		6		7		8	
Rádek	Množství	▲ 1 Vazba na Funkci	▲ 2 Patří pod	Označení typu		Popis položky						Výrobce		Katalogové číslo	
A	181	7	=SO2229	+SO222.1-R +RM222+14A -X2	2,5mm²	TOPJOB S, 2-vodičová svorka, ŠEDÁ, Ex e						WAGO		2002-1201	
	182	1	=SO2229	+SO222.1-R +RM222+14A -X2	END STOP 10mm	KONCOVÁ SVORKA BEZ ŠROUBŮ, 10mm, ŠEDÁ						WAGO		249-117	
	183	1	=SO2229	+SO222.1-R +RM222+14A -X2	GROUP MARKER	NASTAVITELNÝ ŠTÍTEK, ŠEDÁ						WAGO		249-119	
	184	1	=SO2229	+SO222.1-R +RM222+14A -X2	SEPARATOR 0,8mm	KONCOVÁ BOČNICE A SEPARÁTOR, 0,8mm, ŠEDÁ						WAGO		2002-1291	
	185	1	=SO2229	+SO222.1-R +RM222+14A -X3	2,5mm²	TOPJOB S, 2-vodičová svorka, MODRÁ, Ex e, Ex i						WAGO		2002-1204	
	186	1	=SO2229	+SO222.1-R +RM222+14A -X3	2,5mm²	TOPJOB S, 2-vodičová svorka, ZELEN0-ŽLUTÁ, Ex e						WAGO		2002-1207	
B	187	8	=SO2229	+SO222.1-R +RM222+14A -X3	2,5mm²	TOPJOB S, 2-vodičová svorka, ŠEDÁ, Ex e						WAGO		2002-1201	
	188	1	=SO2229	+SO222.1-R +RM222+14A -X3	END STOP 10mm	KONCOVÁ SVORKA BEZ ŠROUBŮ, 10mm, ŠEDÁ						WAGO		249-117	
	189	1	=SO2229	+SO222.1-R +RM222+14A -X3	GROUP MARKER	NASTAVITELNÝ ŠTÍTEK, ŠEDÁ						WAGO		249-119	
	190	1	=SO2229	+SO222.1-R +RM222+14A -X3	SEPARATOR 0,8mm	KONCOVÁ BOČNICE A SEPARÁTOR, 0,8mm, ŠEDÁ						WAGO		2002-1291	
	191	4	=SO2229	+SO222.1-R +RM222+14A -X4	2,5mm²	TOPJOB S, 2-vodičová svorka, ŠEDÁ, Ex e						WAGO		2002-1201	
	192	1	=SO2229	+SO222.1-R +RM222+14A -X4	END STOP 10mm	KONCOVÁ SVORKA BEZ ŠROUBŮ, 10mm, ŠEDÁ						WAGO		249-117	
	193	1	=SO2229	+SO222.1-R +RM222+14A -X4	GROUP MARKER	NASTAVITELNÝ ŠTÍTEK, ŠEDÁ						WAGO		249-119	
	194	1	=SO2229	+SO222.1-R +RM222+14A -X4	SEPARATOR 0,8mm	KONCOVÁ BOČNICE A SEPARÁTOR, 0,8mm, ŠEDÁ						WAGO		2002-1291	
	195	1	=SO2229	+SO222.1-R +RM222+14A -XDI	2,5mm²	TOPJOB S, 2-vodičová svorka, ZELEN0-ŽLUTÁ, Ex e						WAGO		2002-1207	
	196	5	=SO2229	+SO222.1-R +RM222+14A -XDI	2,5mm²	TOPJOB S, 2-vodičová svorka, ŠEDÁ, Ex e						WAGO		2002-1201	
C	197	1	=SO2229	+SO222.1-R +RM222+14A -XDI	END STOP 10mm	KONCOVÁ SVORKA BEZ ŠROUBŮ, 10mm, ŠEDÁ						WAGO		249-117	
	198	1	=SO2229	+SO222.1-R +RM222+14A -XDI	GROUP MARKER	NASTAVITELNÝ ŠTÍTEK, ŠEDÁ						WAGO		249-119	
	199	1	=SO2229	+SO222.1-R +RM222+14A -XDI	SEPARATOR 0,8mm	KONCOVÁ BOČNICE A SEPARÁTOR, 0,8mm, ŠEDÁ						WAGO		2002-1291	
	200	1	=SO2229	+SO222.1-R +RM222+14A -XDO	2,5mm²	TOPJOB S, 2-vodičová svorka, ZELEN0-ŽLUTÁ, Ex e						WAGO		2002-1207	
	201	3	=SO2229	+SO222.1-R +RM222+14A -XDO	2,5mm²	TOPJOB S, 2-vodičová svorka, ŠEDÁ, Ex e						WAGO		2002-1201	
	202	1	=SO2229	+SO222.1-R +RM222+14A -XDO	END STOP 10mm	KONCOVÁ SVORKA BEZ ŠROUBŮ, 10mm, ŠEDÁ						WAGO		249-117	
	203	1	=SO2229	+SO222.1-R +RM222+14A -XDO	GROUP MARKER	NASTAVITELNÝ ŠTÍTEK, ŠEDÁ						WAGO		249-119	
	204	1	=SO2229	+SO222.1-R +RM222+14A -XDO	SEPARATOR 0,8mm	KONCOVÁ BOČNICE A SEPARÁTOR, 0,8mm, ŠEDÁ						WAGO		2002-1291	
	205	1	=SO2231	+SO222.1-R +RM222+14A -X1	4mm²	TOPJOB S, 2-vodičová svorka, ZELEN0-ŽLUTÁ, Ex e						WAGO		2004-1207	
	206	3	=SO2231	+SO222.1-R +RM222+14A -X1	4mm²	TOPJOB S, 2-vodičová svorka, ŠEDÁ, EEx e						WAGO		2004-1201	
D	207	1	=SO2231	+SO222.1-R +RM222+14A -X1	END STOP 10mm	KONCOVÁ SVORKA BEZ ŠROUBŮ, 10mm, ŠEDÁ						WAGO		249-117	
	208	1	=SO2231	+SO222.1-R +RM222+14A -X1	GROUP MARKER	NASTAVITELNÝ ŠTÍTEK, ŠEDÁ						WAGO		249-119	
	209	1	=SO2231	+SO222.1-R +RM222+14A -X1	SEPARATOR 1mm	KONCOVÁ BOČNICE A SEPARÁTOR, 1mm, ŠEDÁ						WAGO		2004-1291	
	210	1	=SO2231	+SO222.1-R +RM222+14A -X2	2,5mm²	TOPJOB S, 2-vodičová svorka, MODRÁ, Ex e, Ex i						WAGO		2002-1204	
	211	1	=SO2231	+SO222.1-R +RM222+14A -X2	2,5mm²	TOPJOB S, 2-vodičová svorka, ZELEN0-ŽLUTÁ, Ex e						WAGO		2002-1207	
	212	7	=SO2231	+SO222.1-R +RM222+14A -X2	2,5mm²	TOPJOB S, 2-vodičová svorka, ŠEDÁ, Ex e						WAGO		2002-1201	
	213	1	=SO2231	+SO222.1-R +RM222+14A -X2	END STOP 10mm	KONCOVÁ SVORKA BEZ ŠROUBŮ, 10mm, ŠEDÁ						WAGO		249-117	
	214	1	=SO2231	+SO222.1-R +RM222+14A -X2	GROUP MARKER	NASTAVITELNÝ ŠTÍTEK, ŠEDÁ						WAGO		249-119	
	215	1	=SO2231	+SO222.1-R +RM222+14A -X2	SEPARATOR 0,8mm	KONCOVÁ BOČNICE A SEPARÁTOR, 0,8mm, ŠEDÁ						WAGO		2002-1291	
	216	1	=SO2231	+SO222.1-R +RM222+14A -X3	2,5mm²	TOPJOB S, 2-vodičová svorka, MODRÁ, Ex e, Ex i						WAGO		2002-1204	
E	217	1	=SO2231	+SO222.1-R +RM222+14A -X3	2,5mm²	TOPJOB S, 2-vodičová svorka, ZELEN0-ŽLUTÁ, Ex e						WAGO		2002-1207	
	218	8	=SO2231	+SO222.1-R +RM222+14A -X3	2,5mm²	TOPJOB S, 2-vodičová svorka, ŠEDÁ, Ex e						WAGO		2002-1201	
	219	1	=SO2231	+SO222.1-R +RM222+14A -X3	END STOP 10mm	KONCOVÁ SVORKA BEZ ŠROUBŮ, 10mm, ŠEDÁ						WAGO		249-117	
	220	1	=SO2231	+SO222.1-R +RM222+14A -X3	GROUP MARKER	NASTAVITELNÝ ŠTÍTEK, ŠEDÁ						WAGO		249-119	
	221	1	=SO2231	+SO222.1-R +RM222+14A -X3	SEPARATOR 0,8mm	KONCOVÁ BOČNICE A SEPARÁTOR, 0,8mm, ŠEDÁ						WAGO		2002-1291	
	222	4	=SO2231	+SO222.1-R +RM222+14A -X4	2,5mm²	TOPJOB S, 2-vodičová svorka, ŠEDÁ, Ex e						WAGO		2002-1201	
	223	1	=SO2231	+SO222.1-R +RM222+14A -X4	END STOP 10mm	KONCOVÁ SVORKA BEZ ŠROUBŮ, 10mm, ŠEDÁ						WAGO		249-117	
	224	1	=SO2231	+SO222.1-R +RM222+14A -X4	GROUP MARKER	NASTAVITELNÝ ŠTÍTEK, ŠEDÁ						WAGO		249-119	
	225	1	=SO2231	+SO222.1-R +RM222+14A -X4	SEPARATOR 0,8mm	KONCOVÁ BOČNICE A SEPARÁTOR, 0,8mm, ŠEDÁ						WAGO		2002-1291	
	226	1	=SO2231	+SO222.1-R +RM222+14A -XDI	2,5mm²	TOPJOB S, 2-vodičová svorka, ZELEN0-ŽLUTÁ, Ex e						WAGO		2002-1207	
F	227	5	=SO2231	+SO222.1-R +RM222+14A -XDI	2,5mm²	TOPJOB S, 2-vodičová svorka, ŠEDÁ, Ex e						WAGO		2002-1201	
				Datum	31.01.2025		Projekt:		ČEPRO a.s. - SKLAD ŠLAPÁNOV		Prov. subor:		S0222		
				Vypr.	FASULIS		OBNOVA ROZVODNY 222 a 223		VAE CONTROLS, s. r. o.		Část:		E-ELEKTRO		
				Kont.	HROMÁDKA				nám. J. Gagarina 233/1		Stupeň:		Číslo výkresu:		
Rev.		Změna	Datum	Jméno	Schv.	JEDLIČKA		Zakázka č.:		PRJ2410148		DVZ		V2410148E003	
1		2		3		4		5		6		7		8	

1		2		3		4		5		6		7		8	
Rádek	Množství	▲ 1 Vazba na Funkci	▲ 2 Patří pod	Označení typu	Popis položky							Výrobce	Katalogové číslo		
A	228	1	=SO2231	+SO222.1-R +RM222+14A -XDI	END STOP 10mm	KONCOVÁ SVORKA BEZ ŠROUBŮ, 10mm, ŠEDÁ							WAGO	249-117	
	229	1	=SO2231	+SO222.1-R +RM222+14A -XDI	GROUP MARKER	NASTAVITELNÝ ŠTÍTEK, ŠEDÁ							WAGO	249-119	
	230	1	=SO2231	+SO222.1-R +RM222+14A -XDI	SEPARATOR 0,8mm	KONCOVÁ BOČNICE A SEPARÁTOR, 0,8mm, ŠEDÁ							WAGO	2002-1291	
	231	1	=SO2231	+SO222.1-R +RM222+14A -XDO	2,5mm²	TOPJOB S, 2-vodičová svorka, ZELENO-ŽLUTÁ, Ex e							WAGO	2002-1207	
	232	3	=SO2231	+SO222.1-R +RM222+14A -XDO	2,5mm²	TOPJOB S, 2-vodičová svorka, ŠEDÁ, Ex e							WAGO	2002-1201	
	233	1	=SO2231	+SO222.1-R +RM222+14A -XDO	END STOP 10mm	KONCOVÁ SVORKA BEZ ŠROUBŮ, 10mm, ŠEDÁ							WAGO	249-117	
	234	1	=SO2231	+SO222.1-R +RM222+14A -XDO	GROUP MARKER	NASTAVITELNÝ ŠTÍTEK, ŠEDÁ							WAGO	249-119	
B	235	1	=SO2231	+SO222.1-R +RM222+14A -XDO	SEPARATOR 0,8mm	KONCOVÁ BOČNICE A SEPARÁTOR, 0,8mm, ŠEDÁ							WAGO	2002-1291	
	236	1	=SO2232	+SO222.1-R +RM222+14A -X1	4mm²	TOPJOB S, 2-vodičová svorka, ZELENO-ŽLUTÁ, Ex e							WAGO	2004-1207	
	237	3	=SO2232	+SO222.1-R +RM222+14A -X1	4mm²	TOPJOB S, 2-vodičová svorka, ŠEDÁ, EEx e							WAGO	2004-1201	
	238	1	=SO2232	+SO222.1-R +RM222+14A -X1	END STOP 10mm	KONCOVÁ SVORKA BEZ ŠROUBŮ, 10mm, ŠEDÁ							WAGO	249-117	
	239	1	=SO2232	+SO222.1-R +RM222+14A -X1	GROUP MARKER	NASTAVITELNÝ ŠTÍTEK, ŠEDÁ							WAGO	249-119	
	240	1	=SO2232	+SO222.1-R +RM222+14A -X1	SEPARATOR 1mm	KONCOVÁ BOČNICE A SEPARÁTOR, 1mm, ŠEDÁ							WAGO	2004-1291	
	241	1	=SO2232	+SO222.1-R +RM222+14A -X2	2,5mm²	TOPJOB S, 2-vodičová svorka, MODRÁ, Ex e, Ex i							WAGO	2002-1204	
C	242	1	=SO2232	+SO222.1-R +RM222+14A -X2	2,5mm²	TOPJOB S, 2-vodičová svorka, ZELENO-ŽLUTÁ, Ex e							WAGO	2002-1207	
	243	7	=SO2232	+SO222.1-R +RM222+14A -X2	2,5mm²	TOPJOB S, 2-vodičová svorka, ŠEDÁ, Ex e							WAGO	2002-1201	
	244	1	=SO2232	+SO222.1-R +RM222+14A -X2	END STOP 10mm	KONCOVÁ SVORKA BEZ ŠROUBŮ, 10mm, ŠEDÁ							WAGO	249-117	
	245	1	=SO2232	+SO222.1-R +RM222+14A -X2	GROUP MARKER	NASTAVITELNÝ ŠTÍTEK, ŠEDÁ							WAGO	249-119	
	246	1	=SO2232	+SO222.1-R +RM222+14A -X2	SEPARATOR 0,8mm	KONCOVÁ BOČNICE A SEPARÁTOR, 0,8mm, ŠEDÁ							WAGO	2002-1291	
	247	1	=SO2232	+SO222.1-R +RM222+14A -X3	2,5mm²	TOPJOB S, 2-vodičová svorka, MODRÁ, Ex e, Ex i							WAGO	2002-1204	
	248	1	=SO2232	+SO222.1-R +RM222+14A -X3	2,5mm²	TOPJOB S, 2-vodičová svorka, ZELENO-ŽLUTÁ, Ex e							WAGO	2002-1207	
D	249	8	=SO2232	+SO222.1-R +RM222+14A -X3	2,5mm²	TOPJOB S, 2-vodičová svorka, ŠEDÁ, Ex e							WAGO	2002-1201	
	250	1	=SO2232	+SO222.1-R +RM222+14A -X3	END STOP 10mm	KONCOVÁ SVORKA BEZ ŠROUBŮ, 10mm, ŠEDÁ							WAGO	249-117	
	251	1	=SO2232	+SO222.1-R +RM222+14A -X3	GROUP MARKER	NASTAVITELNÝ ŠTÍTEK, ŠEDÁ							WAGO	249-119	
	252	1	=SO2232	+SO222.1-R +RM222+14A -X3	SEPARATOR 0,8mm	KONCOVÁ BOČNICE A SEPARÁTOR, 0,8mm, ŠEDÁ							WAGO	2002-1291	
	253	2	=SO2232	+SO222.1-R +RM222+14A -X4	2,5mm²	TOPJOB S, 2-vodičová svorka, ŠEDÁ, Ex e							WAGO	2002-1201	
	254	1	=SO2232	+SO222.1-R +RM222+14A -X4	END STOP 10mm	KONCOVÁ SVORKA BEZ ŠROUBŮ, 10mm, ŠEDÁ							WAGO	249-117	
	255	1	=SO2232	+SO222.1-R +RM222+14A -X4	GROUP MARKER	NASTAVITELNÝ ŠTÍTEK, ŠEDÁ							WAGO	249-119	
E	256	1	=SO2232	+SO222.1-R +RM222+14A -X4	SEPARATOR 0,8mm	KONCOVÁ BOČNICE A SEPARÁTOR, 0,8mm, ŠEDÁ							WAGO	2002-1291	
	257	1	=SO2232	+SO222.1-R +RM222+14A -XDI	2,5mm²	TOPJOB S, 2-vodičová svorka, ZELENO-ŽLUTÁ, Ex e							WAGO	2002-1207	
	258	5	=SO2232	+SO222.1-R +RM222+14A -XDI	2,5mm²	TOPJOB S, 2-vodičová svorka, ŠEDÁ, Ex e							WAGO	2002-1201	
	259	1	=SO2232	+SO222.1-R +RM222+14A -XDI	END STOP 10mm	KONCOVÁ SVORKA BEZ ŠROUBŮ, 10mm, ŠEDÁ							WAGO	249-117	
	260	1	=SO2232	+SO222.1-R +RM222+14A -XDI	GROUP MARKER	NASTAVITELNÝ ŠTÍTEK, ŠEDÁ							WAGO	249-119	
	261	1	=SO2232	+SO222.1-R +RM222+14A -XDI	SEPARATOR 0,8mm	KONCOVÁ BOČNICE A SEPARÁTOR, 0,8mm, ŠEDÁ							WAGO	2002-1291	
	262	1	=SO2232	+SO222.1-R +RM222+14A -XDO	2,5mm²	TOPJOB S, 2-vodičová svorka, ZELENO-ŽLUTÁ, Ex e							WAGO	2002-1207	
F	263	3	=SO2232	+SO222.1-R +RM222+14A -XDO	2,5mm²	TOPJOB S, 2-vodičová svorka, ŠEDÁ, Ex e							WAGO	2002-1201	
	264	1	=SO2232	+SO222.1-R +RM222+14A -XDO	END STOP 10mm	KONCOVÁ SVORKA BEZ ŠROUBŮ, 10mm, ŠEDÁ							WAGO	249-117	
	265	1	=SO2232	+SO222.1-R +RM222+14A -XDO	GROUP MARKER	NASTAVITELNÝ ŠTÍTEK, ŠEDÁ							WAGO	249-119	
	266	1	=SO2232	+SO222.1-R +RM222+14A -XDO	SEPARATOR 0,8mm	KONCOVÁ BOČNICE A SEPARÁTOR, 0,8mm, ŠEDÁ							WAGO	2002-1291	


1		2		3		4	5	6	7	8		
Řádek	▲ 1 Vazba na Funkci	Patří pod	▲ 2 Označení	Označení typu	Popis položky				Výrobce	Katalogové číslo		
A	1	=EL2	+SO222.1-R +RM222+15A	-EL15A	SZ 2500	KOMFORTNÍ SVÍTIDLO, 100-240V, 900lm, IP20, ZÁSUVKA TYP E, CEE 7/5				RITTAL	2500.212	
	2	=EL2	+SO222.1-R +RM222+15A -EL15A		2507	KONEKTOR PRO KONCOVÝ SPÍNAČ				RITTAL	SZ 2507.400	
	3	=EL2	+SO222.1-R +RM222+15A -EL15A	-WL15A	SZ 2500	PROPOJOVACÍ KABEL; ORANŽOVÝ; L=1000mm				RITTAL	2500.430	
	4	=EV2	+SO222.1-R +RM222+15A	-EV15A	SK 3241	VENTILÁTOR S FILTREM, 230VAC/40W, 230m³/h, IP54, RAL 7035				RITTAL	3241.100	
	5	=EV2	+SO222.1-R +RM222+15A -EV15A		SK 3182	JEMNÉ FILTRAČNÍ VLOŽKY, PRO SK3240, SK3241				RITTAL	3182.100	
B	6	=EV2	+SO222.1-R +RM222+15A -EV15A	VÝST. MŘÍŽKA	SK 3240	VÝSTUPNÍ MŘÍŽKA 255x255, RAL 7035				RITTAL	3240.200	
	7	=EV2	+SO222.1-R +RM222+15A	-FA15A	iC60H C2/1, 2A	1- PÓLOVÝ JISTIČ Acti 9; CHAR. C; Icu=10kA				SCHNEIDER ELECTRIC	A9F07102	
	8	=EV2	+SO222.1-R +RM222+15A -FA15A		iOF	POMOCNÝ KONTAKT Acti 9				SCHNEIDER ELECTRIC	A9A26904	
	9	=EV2	+SO222.1-R +RM222+15A	-ST15A	3110	TERMOSTAT; +5 ÷ +60°C				RITTAL	SK 3110.000	
	10	=RM222+15A	+SO222.1-R +RM222+15A	-FU1	OPVP14-3	3-PÓLOVÝ POJISTKOVÝ ODPÍNAČ, 14x51, 690Vac				OEZ Letohrad	41026	
C	11	=RM222+15A	+SO222.1-R +RM222+15A -FU1	-FU1.1	PV14/50A gG	VÁLCOVÁ POJISTKA CHAR. gG NAPĚTÍ 500V, 50A				OEZ Letohrad	06736	
	12	=RM222+15A	+SO222.1-R +RM222+15A -FU1	-FU1.2	PV14/50A gG	VÁLCOVÁ POJISTKA CHAR. gG NAPĚTÍ 500V, 50A				OEZ Letohrad	06736	
	13	=RM222+15A	+SO222.1-R +RM222+15A -FU1	-FU1.3	PV14/50A gG	VÁLCOVÁ POJISTKA CHAR. gG NAPĚTÍ 500V, 50A				OEZ Letohrad	06736	
	14	=RM222+15A	+SO222.1-R +RM222+15A	SKŘÍŇ_800x600+ 200_DVEŘE_L_B OK_L_bez_ZAD	VX25	SKŘÍŇ VČETNĚ PODSTAVEC, TYP VX25 RITTAL, HxWxD 2000+200x800x600, VČETNĚ BOČNICE A PODSTAVEC VLEVO; DVEŘE LEVÉ; BEZ ZADNÍ STĚNY				RITTAL		
	15	=SO2233	+SO222.1-R +RM222+15A	-FA1	GV2-ME05	3- PÓLOVÝ MOTOROVÝ SPOUŠTĚČ GV2-ME05, I=0,63-1A				SCHNEIDER ELECTRIC	GV2-ME05	
D	16	=SO2233	+SO222.1-R +RM222+15A -FA1		GV AN11	JEDNOTKA POM. KONTAKTŮ 1NO, 1NC				SCHNEIDER ELECTRIC	GV AN11	
	17	=SO2233	+SO222.1-R +RM222+15A	-FA2	iC60H C2/1+N, 2A	2- PÓLOVÝ JISTIČ Acti 9; CHAR. C; Icu=10kA				SCHNEIDER ELECTRIC	A9F07602	
	18	=SO2233	+SO222.1-R +RM222+15A	-KA1	ZELIO	POMOCNÉ RELÉ 230VAC, 2x PŘEPÍNAČÍ KONTAKT 12A, LED				SCHNEIDER ELECTRIC	RXM 2AB2P7	
	19	=SO2233	+SO222.1-R +RM222+15A -KA1		ZELIO	110-240V AC; RC ČLEN				SCHNEIDER ELECTRIC	RZM 041FU7	
	20	=SO2233	+SO222.1-R +RM222+15A -KA1		ZELIO	PATICE; ČERNÝ; CÍVKA ODDĚLENÁ OD KONTAKTŮ				SCHNEIDER ELECTRIC	RXZE2S108M	
E	21	=SO2233	+SO222.1-R +RM222+15A -KA1		ZELIO	PLASTOVÁ SPONA				SCHNEIDER ELECTRIC	RXZ R335	
	22	=SO2233	+SO222.1-R +RM222+15A -KA1		ZELIO	POPISOVACÍ ŠTÍTEK				SCHNEIDER ELECTRIC	RXZ L520	
	23	=SO2233	+SO222.1-R +RM222+15A	-KA2	ZELIO	POMOCNÉ RELÉ 230VAC, 2x PŘEPÍNAČÍ KONTAKT 12A, LED				SCHNEIDER ELECTRIC	RXM 2AB2P7	
	24	=SO2233	+SO222.1-R +RM222+15A -KA2		ZELIO	110-240V AC; RC ČLEN				SCHNEIDER ELECTRIC	RZM 041FU7	
	25	=SO2233	+SO222.1-R +RM222+15A -KA2		ZELIO	PATICE; ČERNÝ; CÍVKA ODDĚLENÁ OD KONTAKTŮ				SCHNEIDER ELECTRIC	RXZE2S108M	
F	26	=SO2233	+SO222.1-R +RM222+15A -KA2		ZELIO	PLASTOVÁ SPONA				SCHNEIDER ELECTRIC	RXZ R335	
	27	=SO2233	+SO222.1-R +RM222+15A -KA2		ZELIO	POPISOVACÍ ŠTÍTEK				SCHNEIDER ELECTRIC	RXZ L520	
	28	=SO2233	+SO222.1-R +RM222+15A	-KA3	ZELIO	POMOCNÉ RELÉ 230VAC, 4x PŘEPÍNAČÍ KONTAKT 6A, LED				SCHNEIDER ELECTRIC	RXM 4AB2P7	
	29	=SO2233	+SO222.1-R +RM222+15A -KA3		ZELIO	PATICE; ČERNÝ; CÍVKA ODDĚLENÁ OD KONTAKTŮ				SCHNEIDER ELECTRIC	RXZ E2S114M	
	30	=SO2233	+SO222.1-R +RM222+15A -KA3		ZELIO	POPISOVACÍ ŠTÍTEK				SCHNEIDER ELECTRIC	RXZ L520	
	31	=SO2233	+SO222.1-R +RM222+15A -KA3		ZELIO	PLASTOVÁ SPONA				SCHNEIDER ELECTRIC	RXZ R335	
				Datum	31.01.2025	Projekt: ČEPRO a.s. - SKLAD ŠLAPÁNOV OBNOVA ROZVODNY 222 a 223		ROZVÁDĚČ RM222 - POLE 10A,B - 15A,B SEZNAM ZAŘÍZENÍ - POLE +15A PŘÍSTROJE		Prov. soubor: SO222 Část: E-ELEKTRO	= +SO222.1-R+RM222+15A	
				Vypr.	FASULIS			VAE CONTROLS, s. r. o. nám. J. Gagarina 233/1 710 00 Ostrava		Stupeň: DVZ	Číslo výkresu: V2410148E003	List: 013
Rev.		Změna	Datum	Jméno	Schv.	JEDLIČKA	Zakázka č.: PRJ2410148					
1		2		3		4	5	6	7	8		

1		2		3		4	5	6	7	8
Řádek	▲ 1 Vazba na Funkci	Patří pod	▲ 2 Označení	Označení typu		Popis položky			Výrobce	Katalogové číslo
A	32	=SO2233	+SO222.1-R +RM222+15A -KA3		ZELIO	110-240V AC/DC; RC ČLEN			SCHNEIDER ELECTRIC	RXM 041FU7
	33	=SO2233	+SO222.1-R +RM222+15A	-KF1	SIRIUS 3RN2	TERMISTOROVÉ RELÉ 24-240V AC/DC, 2x PŘEPÍNAČÍ KONTAKT 5A, Atex			SIEMENS	3RN2011-1BW30
	34	=SO2233	+SO222.1-R +RM222+15A	-KM1	LC1 D09P7	3- PÓLOVÝ STYKAČ, 230V AC, 9A, AC3			SCHNEIDER ELECTRIC	LC1 D09P7
	35	=SO2233	+SO222.1-R +RM222+15A -KM1		LAD9V6	REVERSAČNÍ PROPOJKA			SCHNEIDER ELECTRIC	LAD9V6
	36	=SO2233	+SO222.1-R +RM222+15A	-KM2	LC1 D09P7	3- PÓLOVÝ STYKAČ, 230V AC, 9A, AC3			SCHNEIDER ELECTRIC	LC1 D09P7
B	37	=SO2233	+SO222.1-R +RM222+15A	-R1	1K/0,25W	REZISTOR 1K/0,25W			-	-
	38	=SO2234	+SO222.1-R +RM222+15A	-FA1	GV2-ME05	3- PÓLOVÝ MOTOROVÝ SPOUŠTĚČ GV2-ME05, I=0,63-1A			SCHNEIDER ELECTRIC	GV2-ME05
	39	=SO2234	+SO222.1-R +RM222+15A -FA1		GV AN11	JEDNOTKA POM. KONTAKTŮ 1NO, 1NC			SCHNEIDER ELECTRIC	GV AN11
	40	=SO2234	+SO222.1-R +RM222+15A	-FA2	IC60H C2/1+N, 2A	2- PÓLOVÝ JISTIČ Acti 9; CHAR. C; Icu=10kA			SCHNEIDER ELECTRIC	A9F07602
	41	=SO2234	+SO222.1-R +RM222+15A	-KA1	ZELIO	POMOCNÉ RELÉ 230VAC, 2x PŘEPÍNAČÍ KONTAKT 12A, LED			SCHNEIDER ELECTRIC	RXM 2AB2P7
C	42	=SO2234	+SO222.1-R +RM222+15A -KA1		ZELIO	110-240V AC; RC ČLEN			SCHNEIDER ELECTRIC	RZM 041FU7
	43	=SO2234	+SO222.1-R +RM222+15A -KA1		ZELIO	PATICE; ČERNÝ; CÍVKA ODDĚLENÁ OD KONTAKTŮ			SCHNEIDER ELECTRIC	RXZE2S108M
	44	=SO2234	+SO222.1-R +RM222+15A -KA1		ZELIO	PLASTOVÁ SPONA			SCHNEIDER ELECTRIC	RXZ R335
	45	=SO2234	+SO222.1-R +RM222+15A -KA1		ZELIO	POPISOVACÍ ŠTÍTEK			SCHNEIDER ELECTRIC	RXZ L520
	46	=SO2234	+SO222.1-R +RM222+15A	-KA2	ZELIO	POMOCNÉ RELÉ 230VAC, 2x PŘEPÍNAČÍ KONTAKT 12A, LED			SCHNEIDER ELECTRIC	RXM 2AB2P7
D	47	=SO2234	+SO222.1-R +RM222+15A -KA2		ZELIO	110-240V AC; RC ČLEN			SCHNEIDER ELECTRIC	RZM 041FU7
	48	=SO2234	+SO222.1-R +RM222+15A -KA2		ZELIO	PATICE; ČERNÝ; CÍVKA ODDĚLENÁ OD KONTAKTŮ			SCHNEIDER ELECTRIC	RXZE2S108M
	49	=SO2234	+SO222.1-R +RM222+15A -KA2		ZELIO	PLASTOVÁ SPONA			SCHNEIDER ELECTRIC	RXZ R335
	50	=SO2234	+SO222.1-R +RM222+15A -KA2		ZELIO	POPISOVACÍ ŠTÍTEK			SCHNEIDER ELECTRIC	RXZ L520
	51	=SO2234	+SO222.1-R +RM222+15A	-KA3	ZELIO	POMOCNÉ RELÉ 230VAC, 4x PŘEPÍNAČÍ KONTAKT 6A, LED			SCHNEIDER ELECTRIC	RXM 4AB2P7
E	52	=SO2234	+SO222.1-R +RM222+15A -KA3		ZELIO	PATICE; ČERNÝ; CÍVKA ODDĚLENÁ OD KONTAKTŮ			SCHNEIDER ELECTRIC	RXZ E2S114M
	53	=SO2234	+SO222.1-R +RM222+15A -KA3		ZELIO	POPISOVACÍ ŠTÍTEK			SCHNEIDER ELECTRIC	RXZ L520
	54	=SO2234	+SO222.1-R +RM222+15A -KA3		ZELIO	PLASTOVÁ SPONA			SCHNEIDER ELECTRIC	RXZ R335
	55	=SO2234	+SO222.1-R +RM222+15A -KA3		ZELIO	110-240V AC/DC; RC ČLEN			SCHNEIDER ELECTRIC	RXM 041FU7
	56	=SO2234	+SO222.1-R +RM222+15A	-KF1	SIRIUS 3RN2	TERMISTOROVÉ RELÉ 24-240V AC/DC, 2x PŘEPÍNAČÍ KONTAKT 5A, Atex			SIEMENS	3RN2011-1BW30
F	57	=SO2234	+SO222.1-R +RM222+15A	-KM1	LC1 D09P7	3- PÓLOVÝ STYKAČ, 230V AC, 9A, AC3			SCHNEIDER ELECTRIC	LC1 D09P7
	58	=SO2234	+SO222.1-R +RM222+15A -KM1		LAD9V6	REVERSAČNÍ PROPOJKA			SCHNEIDER ELECTRIC	LAD9V6
	59	=SO2234	+SO222.1-R +RM222+15A	-KM2	LC1 D09P7	3- PÓLOVÝ STYKAČ, 230V AC, 9A, AC3			SCHNEIDER ELECTRIC	LC1 D09P7
	60	=SO2234	+SO222.1-R +RM222+15A	-R1	1K/0,25W	REZISTOR 1K/0,25W			-	-
	61	=SO2235	+SO222.1-R +RM222+15A	-FA1	GV2-ME05	3- PÓLOVÝ MOTOROVÝ SPOUŠTĚČ GV2-ME05, I=0,63-1A			SCHNEIDER ELECTRIC	GV2-ME05
	62	=SO2235	+SO222.1-R +RM222+15A -FA1		GV AN11	JEDNOTKA POM. KONTAKTŮ 1NO, 1NC			SCHNEIDER ELECTRIC	GV AN11
	63	=SO2235	+SO222.1-R +RM222+15A	-FA2	IC60H C2/1+N, 2A	2- PÓLOVÝ JISTIČ Acti 9; CHAR. C; Icu=10kA			SCHNEIDER ELECTRIC	A9F07602
	64	=SO2235	+SO222.1-R +RM222+15A	-KA1	ZELIO	POMOCNÉ RELÉ 230VAC, 2x PŘEPÍNAČÍ KONTAKT 12A, LED			SCHNEIDER ELECTRIC	RXM 2AB2P7
	65	=SO2235	+SO222.1-R +RM222+15A -KA1		ZELIO	110-240V AC; RC ČLEN			SCHNEIDER ELECTRIC	RZM 041FU7
				Datum	31.01.2025	Projekt: ČEPRO a.s. - SKLAD ŠLAPÁNOV		Prov. soubor: SO222		=
				Vypr.	FASULIS	OBNOVA ROZVODNY 222 a 223		Část: E-ELEKTRO		+SO222.1-R+RM222+15A
				Kont.	HROMÁDKA			Stupeň: DVZ		
				Schv.	JEDLIČKA	Zakázka č.: PRJ2410148		Číslo výkresu: V2410148E003		List: 013
Rev.		Změna	Datum	Jméno						
1		2		3		4	5	6	7	8


1		2		3		4		5		6		7		8				
Řádek	▲ 1 Vazba na Funkci	Patří pod		▲ 2 Označení	Označení typu	Popis položky						Výrobce		Katalogové číslo				
A	66	=SO2235	+SO222.1-R +RM222+15A -KA1		ZELIO	PATICE; ČERNÝ; CÍVKA ODDĚLENÁ OD KONTAKTŮ						SCHNEIDER ELECTRIC		RXZE2S108M				
	67	=SO2235	+SO222.1-R +RM222+15A -KA1		ZELIO	PLASTOVÁ SPONA						SCHNEIDER ELECTRIC		RXZ R335				
	68	=SO2235	+SO222.1-R +RM222+15A -KA1		ZELIO	POPISOVACÍ ŠTÍTEK						SCHNEIDER ELECTRIC		RXZ L520				
	69	=SO2235	+SO222.1-R +RM222+15A -KA2		ZELIO	POMOCNÉ RELÉ 230VAC, 2x PŘEPÍNAČÍ KONTAKT 12A, LED						SCHNEIDER ELECTRIC		RXM 2AB2P7				
	70	=SO2235	+SO222.1-R +RM222+15A -KA2		ZELIO	110-240V AC; RC ČLEN						SCHNEIDER ELECTRIC		RZM 041FU7				
B	71	=SO2235	+SO222.1-R +RM222+15A -KA2		ZELIO	PATICE; ČERNÝ; CÍVKA ODDĚLENÁ OD KONTAKTŮ						SCHNEIDER ELECTRIC		RXZE2S108M				
	72	=SO2235	+SO222.1-R +RM222+15A -KA2		ZELIO	PLASTOVÁ SPONA						SCHNEIDER ELECTRIC		RXZ R335				
	73	=SO2235	+SO222.1-R +RM222+15A -KA2		ZELIO	POPISOVACÍ ŠTÍTEK						SCHNEIDER ELECTRIC		RXZ L520				
	74	=SO2235	+SO222.1-R +RM222+15A -KA3		ZELIO	POMOCNÉ RELÉ 230VAC, 4x PŘEPÍNAČÍ KONTAKT 6A, LED						SCHNEIDER ELECTRIC		RXM 4AB2P7				
	75	=SO2235	+SO222.1-R +RM222+15A -KA3		ZELIO	PATICE; ČERNÝ; CÍVKA ODDĚLENÁ OD KONTAKTŮ						SCHNEIDER ELECTRIC		RXZ E2S114M				
C	76	=SO2235	+SO222.1-R +RM222+15A -KA3		ZELIO	POPISOVACÍ ŠTÍTEK						SCHNEIDER ELECTRIC		RXZ L520				
	77	=SO2235	+SO222.1-R +RM222+15A -KA3		ZELIO	PLASTOVÁ SPONA						SCHNEIDER ELECTRIC		RXZ R335				
	78	=SO2235	+SO222.1-R +RM222+15A -KA3		ZELIO	110-240V AC/DC; RC ČLEN						SCHNEIDER ELECTRIC		RXM 041FU7				
	79	=SO2235	+SO222.1-R +RM222+15A -KF1		SIRIUS 3RN2	TERMISTOROVÉ RELÉ 24-240V AC/DC, 2x PŘEPÍNAČÍ KONTAKT 5A, Atex						SIEMENS		3RN2011-1BW30				
	80	=SO2235	+SO222.1-R +RM222+15A -KM1		LC1 D09P7	3- PÓLOVÝ STYKAČ, 230V AC, 9A, AC3						SCHNEIDER ELECTRIC		LC1 D09P7				
D	81	=SO2235	+SO222.1-R +RM222+15A -KM1		LAD9V6	REVERSAČNÍ PROPOJKA						SCHNEIDER ELECTRIC		LAD9V6				
	82	=SO2235	+SO222.1-R +RM222+15A -KM2		LC1 D09P7	3- PÓLOVÝ STYKAČ, 230V AC, 9A, AC3						SCHNEIDER ELECTRIC		LC1 D09P7				
	83	=SO2235	+SO222.1-R +RM222+15A -R1		1K/0,25W	REZISTOR 1K/0,25W						-		-				
	84	=SO2241	+SO222.1-R +RM222+15A -FA1		GV2-ME10	3- PÓLOVÝ MOTOROVÝ SPOUŠTĚČ GV2-ME10, I=4-6,3A						SCHNEIDER ELECTRIC		GV2-ME10				
	85	=SO2241	+SO222.1-R +RM222+15A -FA1		GV AN11	JEDNOTKA POM. KONTAKTŮ 1NO, 1NC						SCHNEIDER ELECTRIC		GV AN11				
	86	=SO2241	+SO222.1-R +RM222+15A -FA2		iC60H C2/1+N, 2A	2- PÓLOVÝ JISTIČ Acti 9; CHAR. C; Icu=10kA						SCHNEIDER ELECTRIC		A9F07602				
	87	=SO2241	+SO222.1-R +RM222+15A -KA1		ZELIO	POMOCNÉ RELÉ 230VAC, 2x PŘEPÍNAČÍ KONTAKT 12A, LED						SCHNEIDER ELECTRIC		RXM 2AB2P7				
	88	=SO2241	+SO222.1-R +RM222+15A -KA1		ZELIO	110-240V AC; RC ČLEN						SCHNEIDER ELECTRIC		RZM 041FU7				
E	89	=SO2241	+SO222.1-R +RM222+15A -KA1		ZELIO	PATICE; ČERNÝ; CÍVKA ODDĚLENÁ OD KONTAKTŮ						SCHNEIDER ELECTRIC		RXZE2S108M				
	90	=SO2241	+SO222.1-R +RM222+15A -KA1		ZELIO	PLASTOVÁ SPONA						SCHNEIDER ELECTRIC		RXZ R335				
	91	=SO2241	+SO222.1-R +RM222+15A -KA1		ZELIO	POPISOVACÍ ŠTÍTEK						SCHNEIDER ELECTRIC		RXZ L520				
	92	=SO2241	+SO222.1-R +RM222+15A -KA2		ZELIO	POMOCNÉ RELÉ 230VAC, 2x PŘEPÍNAČÍ KONTAKT 12A, LED						SCHNEIDER ELECTRIC		RXM 2AB2P7				
	93	=SO2241	+SO222.1-R +RM222+15A -KA2		ZELIO	110-240V AC; RC ČLEN						SCHNEIDER ELECTRIC		RZM 041FU7				
	94	=SO2241	+SO222.1-R +RM222+15A -KA2		ZELIO	PATICE; ČERNÝ; CÍVKA ODDĚLENÁ OD KONTAKTŮ						SCHNEIDER ELECTRIC		RXZE2S108M				
F	95	=SO2241	+SO222.1-R +RM222+15A -KA2		ZELIO	PLASTOVÁ SPONA						SCHNEIDER ELECTRIC		RXZ R335				
	96	=SO2241	+SO222.1-R +RM222+15A -KA2		ZELIO	POPISOVACÍ ŠTÍTEK						SCHNEIDER ELECTRIC		RXZ L520				
				Datum	31.01.2025	Projekt: ČEPRO a.s. - SKLAD ŠLAPÁNOV OBNOVA ROZVODNY 222 a 223			 VAE CONTROLS, s. r. o. nám. J. Gagarina 233/1 710 00 Ostrava		ROZVÁDĚČ RM222 - POLE 10A,B - 15A,B SEZNAM ZAŘÍZENÍ - POLE +15A PŘÍSTROJE			Prov. soubor: SO222 Část: E-ELEKTRO		=		
Rev.		Změna	Datum	Jméno	Schv.	JEDLIČKA	Zakázka č.: PRJ2410148					Stupeň: DVZ			Číslo výkresu: V2410148E003		List: 013	
1		2		3			4		5		6		7		8			

1		2		3		4	5	6	7	8					
Řádek	▲ 1 Vazba na Funkci	Patří pod	▲ 2 Označení	Označení typu	Popis položky				Výrobce	Katalogové číslo					
A	97	=SO2241	+SO222.1-R +RM222+15A -KA3	ZELIO	POMOCNÉ RELÉ 230VAC, 4x PŘEPÍNAČÍ KONTAKT 6A, LED				SCHNEIDER ELECTRIC	RXM 4AB2P7					
	98	=SO2241	+SO222.1-R +RM222+15A -KA3	ZELIO	PATICE; ČERNÝ; CÍVKA ODDĚLENÁ OD KONTAKTŮ				SCHNEIDER ELECTRIC	RXZ E2S114M					
	99	=SO2241	+SO222.1-R +RM222+15A -KA3	ZELIO	POPISOVACÍ ŠTÍTEK				SCHNEIDER ELECTRIC	RXZ L520					
	100	=SO2241	+SO222.1-R +RM222+15A -KA3	ZELIO	PLASTOVÁ SPONA				SCHNEIDER ELECTRIC	RXZ R335					
B	101	=SO2241	+SO222.1-R +RM222+15A -KA3	ZELIO	110-240V AC/DC; RC ČLEN				SCHNEIDER ELECTRIC	RXM 041FU7					
	102	=SO2241	+SO222.1-R +RM222+15A -KF1	SIRIUS 3RN2	TERMISTOROVÉ RELÉ 24-240V AC/DC, 2x PŘEPÍNAČÍ KONTAKT 5A, Atex				SIEMENS	3RN2011-1BW30					
	103	=SO2241	+SO222.1-R +RM222+15A -KM1	LC1 D09P7	3- PÓLOVÝ STYKAČ, 230V AC, 9A, AC3				SCHNEIDER ELECTRIC	LC1 D09P7					
	104	=SO2241	+SO222.1-R +RM222+15A -KM1	LAD9V6	REVERSAČNÍ PROPOJKA				SCHNEIDER ELECTRIC	LAD9V6					
C	105	=SO2241	+SO222.1-R +RM222+15A -KM2	LC1 D09P7	3- PÓLOVÝ STYKAČ, 230V AC, 9A, AC3				SCHNEIDER ELECTRIC	LC1 D09P7					
	106	=SO2242	+SO222.1-R +RM222+15A -FA1	GV2-ME10	3- PÓLOVÝ MOTOROVÝ SPOUŠTĚČ GV2-ME10, I=4-6,3A				SCHNEIDER ELECTRIC	GV2-ME10					
	107	=SO2242	+SO222.1-R +RM222+15A -FA1	GV AN11	JEDNOTKA POM. KONTAKTŮ 1NO, 1NC				SCHNEIDER ELECTRIC	GV AN11					
	108	=SO2242	+SO222.1-R +RM222+15A -FA2	iC60H C2/1+N, 2A	2- PÓLOVÝ JISTIČ Acti 9; CHAR. C; Icu=10kA				SCHNEIDER ELECTRIC	A9F07602					
D	109	=SO2242	+SO222.1-R +RM222+15A -KA1	ZELIO	POMOCNÉ RELÉ 230VAC, 2x PŘEPÍNAČÍ KONTAKT 12A, LED				SCHNEIDER ELECTRIC	RXM 2AB2P7					
	110	=SO2242	+SO222.1-R +RM222+15A -KA1	ZELIO	110-240V AC; RC ČLEN				SCHNEIDER ELECTRIC	RZM 041FU7					
	111	=SO2242	+SO222.1-R +RM222+15A -KA1	ZELIO	PATICE; ČERNÝ; CÍVKA ODDĚLENÁ OD KONTAKTŮ				SCHNEIDER ELECTRIC	RXZE2S108M					
	112	=SO2242	+SO222.1-R +RM222+15A -KA1	ZELIO	PLASTOVÁ SPONA				SCHNEIDER ELECTRIC	RXZ R335					
E	113	=SO2242	+SO222.1-R +RM222+15A -KA1	ZELIO	POPISOVACÍ ŠTÍTEK				SCHNEIDER ELECTRIC	RXZ L520					
	114	=SO2242	+SO222.1-R +RM222+15A -KA2	ZELIO	POMOCNÉ RELÉ 230VAC, 2x PŘEPÍNAČÍ KONTAKT 12A, LED				SCHNEIDER ELECTRIC	RXM 2AB2P7					
	115	=SO2242	+SO222.1-R +RM222+15A -KA2	ZELIO	110-240V AC; RC ČLEN				SCHNEIDER ELECTRIC	RZM 041FU7					
	116	=SO2242	+SO222.1-R +RM222+15A -KA2	ZELIO	PATICE; ČERNÝ; CÍVKA ODDĚLENÁ OD KONTAKTŮ				SCHNEIDER ELECTRIC	RXZE2S108M					
F	117	=SO2242	+SO222.1-R +RM222+15A -KA2	ZELIO	PLASTOVÁ SPONA				SCHNEIDER ELECTRIC	RXZ R335					
	118	=SO2242	+SO222.1-R +RM222+15A -KA2	ZELIO	POPISOVACÍ ŠTÍTEK				SCHNEIDER ELECTRIC	RXZ L520					
	119	=SO2242	+SO222.1-R +RM222+15A -KA3	ZELIO	POMOCNÉ RELÉ 230VAC, 4x PŘEPÍNAČÍ KONTAKT 6A, LED				SCHNEIDER ELECTRIC	RXM 4AB2P7					
	120	=SO2242	+SO222.1-R +RM222+15A -KA3	ZELIO	PATICE; ČERNÝ; CÍVKA ODDĚLENÁ OD KONTAKTŮ				SCHNEIDER ELECTRIC	RXZ E2S114M					
F	121	=SO2242	+SO222.1-R +RM222+15A -KA3	ZELIO	POPISOVACÍ ŠTÍTEK				SCHNEIDER ELECTRIC	RXZ L520					
	122	=SO2242	+SO222.1-R +RM222+15A -KA3	ZELIO	PLASTOVÁ SPONA				SCHNEIDER ELECTRIC	RXZ R335					
	123	=SO2242	+SO222.1-R +RM222+15A -KA3	ZELIO	110-240V AC/DC; RC ČLEN				SCHNEIDER ELECTRIC	RXM 041FU7					
	124	=SO2242	+SO222.1-R +RM222+15A -KF1	SIRIUS 3RN2	TERMISTOROVÉ RELÉ 24-240V AC/DC, 2x PŘEPÍNAČÍ KONTAKT 5A, Atex				SIEMENS	3RN2011-1BW30					
F	125	=SO2242	+SO222.1-R +RM222+15A -KM1	LC1 D09P7	3- PÓLOVÝ STYKAČ, 230V AC, 9A, AC3				SCHNEIDER ELECTRIC	LC1 D09P7					
	126	=SO2242	+SO222.1-R +RM222+15A -KM1	LAD9V6	REVERSAČNÍ PROPOJKA				SCHNEIDER ELECTRIC	LAD9V6					
	127	=SO2242	+SO222.1-R +RM222+15A -KM2	LC1 D09P7	3- PÓLOVÝ STYKAČ, 230V AC, 9A, AC3				SCHNEIDER ELECTRIC	LC1 D09P7					
	128	=SO2243	+SO222.1-R +RM222+15A -FA1	GV2-ME10	3- PÓLOVÝ MOTOROVÝ SPOUŠTĚČ GV2-ME10, I=4-6,3A				SCHNEIDER ELECTRIC	GV2-ME10					
F															
				Datum	31.01.2025	Projekt: ČEPRO a.s. - SKLAD ŠLAPÁNOV OBNOVA ROZVODNY 222 a 223		 VAE CONTROLS, s. r. o. nám. J. Gagarina 233/1 710 00 Ostrava	ROZVÁDĚČ RM222 - POLE 10A,B - 15A,B SEZNAM ZAŘÍZENÍ - POLE +15A PŘÍSTROJE		Prov. soubor: SO222 Část: E-ELEKTRO		=		
				Vypr.	FASULIS								+SO222.1-R+RM222+15A		
				Kont.	HROMÁDKA										
Rev.	Změna	Datum	Jméno	Schv.	JEDLIČKA	Zakázka č.: PRJ2410148					Stupeň: DVZ	Číslo výkresu: V2410148E003	List: 013		
1		2		3		4		5		6		7		8	


1		2		3		4	5	6	7	8	
Řádek	▲ 1 Vazba na Funkci	Patří pod	▲ 2 Označení	Označení typu	Popis položky				Výrobce	Katalogové číslo	
A	129	=SO2243	+SO222.1-R +RM222+15A -FA1		GV AN11	JEDNOTKA POM. KONTAKTŮ 1NO, 1NC				SCHNEIDER ELECTRIC	GV AN11
	130	=SO2243	+SO222.1-R +RM222+15A -FA2		iC60H C2/1+N, 2A	2- PÓLOVÝ JISTIČ Acti 9; CHAR. C; Icu=10kA				SCHNEIDER ELECTRIC	A9F07602
	131	=SO2243	+SO222.1-R +RM222+15A -KA1		ZELIO	POMOCNÉ RELÉ 230VAC, 2x PŘEPÍNAČÍ KONTAKT 12A, LED				SCHNEIDER ELECTRIC	RXM 2AB2P7
	132	=SO2243	+SO222.1-R +RM222+15A -KA1		ZELIO	110-240V AC; RC ČLEN				SCHNEIDER ELECTRIC	RZM 041FU7
	133	=SO2243	+SO222.1-R +RM222+15A -KA1		ZELIO	PATICE; ČERNÝ; CÍVKA ODDĚLENÁ OD KONTAKTŮ				SCHNEIDER ELECTRIC	RXZE2S108M
B	134	=SO2243	+SO222.1-R +RM222+15A -KA1		ZELIO	PLASTOVÁ SPONA				SCHNEIDER ELECTRIC	RXZ R335
	135	=SO2243	+SO222.1-R +RM222+15A -KA1		ZELIO	POPISOVACÍ ŠTÍTEK				SCHNEIDER ELECTRIC	RXZ L520
	136	=SO2243	+SO222.1-R +RM222+15A -KA2		ZELIO	POMOCNÉ RELÉ 230VAC, 2x PŘEPÍNAČÍ KONTAKT 12A, LED				SCHNEIDER ELECTRIC	RXM 2AB2P7
	137	=SO2243	+SO222.1-R +RM222+15A -KA2		ZELIO	110-240V AC; RC ČLEN				SCHNEIDER ELECTRIC	RZM 041FU7
	138	=SO2243	+SO222.1-R +RM222+15A -KA2		ZELIO	PATICE; ČERNÝ; CÍVKA ODDĚLENÁ OD KONTAKTŮ				SCHNEIDER ELECTRIC	RXZE2S108M
C	139	=SO2243	+SO222.1-R +RM222+15A -KA2		ZELIO	PLASTOVÁ SPONA				SCHNEIDER ELECTRIC	RXZ R335
	140	=SO2243	+SO222.1-R +RM222+15A -KA2		ZELIO	POPISOVACÍ ŠTÍTEK				SCHNEIDER ELECTRIC	RXZ L520
	141	=SO2243	+SO222.1-R +RM222+15A -KA3		ZELIO	POMOCNÉ RELÉ 230VAC, 4x PŘEPÍNAČÍ KONTAKT 6A, LED				SCHNEIDER ELECTRIC	RXM 4AB2P7
	142	=SO2243	+SO222.1-R +RM222+15A -KA3		ZELIO	PATICE; ČERNÝ; CÍVKA ODDĚLENÁ OD KONTAKTŮ				SCHNEIDER ELECTRIC	RXZ E2S114M
	143	=SO2243	+SO222.1-R +RM222+15A -KA3		ZELIO	POPISOVACÍ ŠTÍTEK				SCHNEIDER ELECTRIC	RXZ L520
D	144	=SO2243	+SO222.1-R +RM222+15A -KA3		ZELIO	PLASTOVÁ SPONA				SCHNEIDER ELECTRIC	RXZ R335
	145	=SO2243	+SO222.1-R +RM222+15A -KA3		ZELIO	110-240V AC/DC; RC ČLEN				SCHNEIDER ELECTRIC	RXM 041FU7
	146	=SO2243	+SO222.1-R +RM222+15A -KF1		SIRIUS 3RN2	TERMISTOROVÉ RELÉ 24-240V AC/DC, 2x PŘEPÍNAČÍ KONTAKT 5A, Atex				SIEMENS	3RN2011-1BW30
	147	=SO2243	+SO222.1-R +RM222+15A -KM1		LC1 D09P7	3- PÓLOVÝ STYKAČ, 230V AC, 9A, AC3				SCHNEIDER ELECTRIC	LC1 D09P7
	148	=SO2243	+SO222.1-R +RM222+15A -KM1		LAD9V6	REVERSAČNÍ PROPOJKA				SCHNEIDER ELECTRIC	LAD9V6
E	149	=SO2243	+SO222.1-R +RM222+15A -KM2		LC1 D09P7	3- PÓLOVÝ STYKAČ, 230V AC, 9A, AC3				SCHNEIDER ELECTRIC	LC1 D09P7
	150	=SO2244	+SO222.1-R +RM222+15A -FA1		GV2-ME10	3- PÓLOVÝ MOTOROVÝ SPOUŠTĚČ GV2-ME10, I=4-6,3A				SCHNEIDER ELECTRIC	GV2-ME10
	151	=SO2244	+SO222.1-R +RM222+15A -FA1		GV AN11	JEDNOTKA POM. KONTAKTŮ 1NO, 1NC				SCHNEIDER ELECTRIC	GV AN11
	152	=SO2244	+SO222.1-R +RM222+15A -FA2		iC60H C2/1+N, 2A	2- PÓLOVÝ JISTIČ Acti 9; CHAR. C; Icu=10kA				SCHNEIDER ELECTRIC	A9F07602
	153	=SO2244	+SO222.1-R +RM222+15A -KA1		ZELIO	POMOCNÉ RELÉ 230VAC, 2x PŘEPÍNAČÍ KONTAKT 12A, LED				SCHNEIDER ELECTRIC	RXM 2AB2P7
F	154	=SO2244	+SO222.1-R +RM222+15A -KA1		ZELIO	110-240V AC; RC ČLEN				SCHNEIDER ELECTRIC	RZM 041FU7
	155	=SO2244	+SO222.1-R +RM222+15A -KA1		ZELIO	PATICE; ČERNÝ; CÍVKA ODDĚLENÁ OD KONTAKTŮ				SCHNEIDER ELECTRIC	RXZE2S108M
	156	=SO2244	+SO222.1-R +RM222+15A -KA1		ZELIO	PLASTOVÁ SPONA				SCHNEIDER ELECTRIC	RXZ R335
	157	=SO2244	+SO222.1-R +RM222+15A -KA1		ZELIO	POPISOVACÍ ŠTÍTEK				SCHNEIDER ELECTRIC	RXZ L520
	158	=SO2244	+SO222.1-R +RM222+15A -KA2		ZELIO	POMOCNÉ RELÉ 230VAC, 2x PŘEPÍNAČÍ KONTAKT 12A, LED				SCHNEIDER ELECTRIC	RXM 2AB2P7
	159	=SO2244	+SO222.1-R +RM222+15A -KA2		ZELIO	110-240V AC; RC ČLEN				SCHNEIDER ELECTRIC	RZM 041FU7
F											
				Datum	31.01.2025	Projekt: ČEPRO a.s. - SKLAD ŠLAPÁNOV OBNOVA ROZVODNY 222 a 223		ROZVÁDĚČ RM222 - POLE 10A,B - 15A,B SEZNAM ZAŘÍZENÍ - POLE +15A PŘÍSTROJE		Prov. soubor: SO222 Část: E-ELEKTRO Stupeň: DVZ	= +SO222.1-R+RM222+15A Číslo výkresu: V2410148E003 List: 013
				Vypr.	FASULIS			UAE CONTROLS VAE CONTROLS, s. r. o. nám. J. Gagarina 233/1 710 00 Ostrava			
				Kont.	HROMÁDKA						
Rev.	Změna	Datum	Jméno	Schv.	JEDLIČKA	Zakázka č.: PRJ2410148					
1		2		3		4		5		6	

1		2		3		4	5	6	7	8		
Řádek	▲ 1 Vazba na Funkci	Patří pod	▲ 2 Označení	Označení typu	Popis položky				Výrobce	Katalogové číslo		
A	160	=SO2244	+SO222.1-R +RM222+15A -KA2		ZELIO	PATICE; ČERNÝ; CÍVKA ODDĚLENÁ OD KONTAKTŮ				SCHNEIDER ELECTRIC	RXZE2S108M	
	161	=SO2244	+SO222.1-R +RM222+15A -KA2		ZELIO	PLASTOVÁ SPONA				SCHNEIDER ELECTRIC	RXZ R335	
	162	=SO2244	+SO222.1-R +RM222+15A -KA2		ZELIO	POPISOVACÍ ŠTÍTEK				SCHNEIDER ELECTRIC	RXZ L520	
	163	=SO2244	+SO222.1-R +RM222+15A -KA3		ZELIO	POMOCNÉ RELÉ 230VAC, 4x PŘEPÍNAČÍ KONTAKT 6A, LED				SCHNEIDER ELECTRIC	RXM 4AB2P7	
B	164	=SO2244	+SO222.1-R +RM222+15A -KA3		ZELIO	PATICE; ČERNÝ; CÍVKA ODDĚLENÁ OD KONTAKTŮ				SCHNEIDER ELECTRIC	RXZ E2S114M	
	165	=SO2244	+SO222.1-R +RM222+15A -KA3		ZELIO	POPISOVACÍ ŠTÍTEK				SCHNEIDER ELECTRIC	RXZ L520	
	166	=SO2244	+SO222.1-R +RM222+15A -KA3		ZELIO	PLASTOVÁ SPONA				SCHNEIDER ELECTRIC	RXZ R335	
	167	=SO2244	+SO222.1-R +RM222+15A -KA3		ZELIO	110-240V AC/DC; RC ČLEN				SCHNEIDER ELECTRIC	RXM 041FU7	
C	168	=SO2244	+SO222.1-R +RM222+15A -KF1		SIRIUS 3RN2	TERMISTOROVÉ RELÉ 24-240V AC/DC, 2x PŘEPÍNAČÍ KONTAKT 5A, Atex				SIEMENS	3RN2011-1BW30	
	169	=SO2244	+SO222.1-R +RM222+15A -KM1		LC1 D09P7	3- PÓLOVÝ STYKAČ, 230V AC, 9A, AC3				SCHNEIDER ELECTRIC	LC1 D09P7	
	170	=SO2244	+SO222.1-R +RM222+15A -KM1		LAD9V6	REVERSAČNÍ PROPOJKA				SCHNEIDER ELECTRIC	LAD9V6	
	171	=SO2244	+SO222.1-R +RM222+15A -KM2		LC1 D09P7	3- PÓLOVÝ STYKAČ, 230V AC, 9A, AC3				SCHNEIDER ELECTRIC	LC1 D09P7	
D	172	=SO2245	+SO222.1-R +RM222+15A -FA1		GV2-ME10	3- PÓLOVÝ MOTOROVÝ SPOUŠTĚČ GV2-ME10, I=4-6,3A				SCHNEIDER ELECTRIC	GV2-ME10	
	173	=SO2245	+SO222.1-R +RM222+15A -FA1		GV AN11	JEDNOTKA POM. KONTAKTŮ 1NO, 1NC				SCHNEIDER ELECTRIC	GV AN11	
	174	=SO2245	+SO222.1-R +RM222+15A -FA2		iC60H C2/1+N, 2A	2- PÓLOVÝ JISTIČ Acti 9; CHAR. C; Icu=10kA				SCHNEIDER ELECTRIC	A9F07602	
	175	=SO2245	+SO222.1-R +RM222+15A -KA1		ZELIO	POMOCNÉ RELÉ 230VAC, 2x PŘEPÍNAČÍ KONTAKT 12A, LED				SCHNEIDER ELECTRIC	RXM 2AB2P7	
E	176	=SO2245	+SO222.1-R +RM222+15A -KA1		ZELIO	110-240V AC; RC ČLEN				SCHNEIDER ELECTRIC	RZM 041FU7	
	177	=SO2245	+SO222.1-R +RM222+15A -KA1		ZELIO	PATICE; ČERNÝ; CÍVKA ODDĚLENÁ OD KONTAKTŮ				SCHNEIDER ELECTRIC	RXZE2S108M	
	178	=SO2245	+SO222.1-R +RM222+15A -KA1		ZELIO	PLASTOVÁ SPONA				SCHNEIDER ELECTRIC	RXZ R335	
	179	=SO2245	+SO222.1-R +RM222+15A -KA1		ZELIO	POPISOVACÍ ŠTÍTEK				SCHNEIDER ELECTRIC	RXZ L520	
F	180	=SO2245	+SO222.1-R +RM222+15A -KA2		ZELIO	POMOCNÉ RELÉ 230VAC, 2x PŘEPÍNAČÍ KONTAKT 12A, LED				SCHNEIDER ELECTRIC	RXM 2AB2P7	
	181	=SO2245	+SO222.1-R +RM222+15A -KA2		ZELIO	110-240V AC; RC ČLEN				SCHNEIDER ELECTRIC	RZM 041FU7	
	182	=SO2245	+SO222.1-R +RM222+15A -KA2		ZELIO	PATICE; ČERNÝ; CÍVKA ODDĚLENÁ OD KONTAKTŮ				SCHNEIDER ELECTRIC	RXZE2S108M	
	183	=SO2245	+SO222.1-R +RM222+15A -KA2		ZELIO	PLASTOVÁ SPONA				SCHNEIDER ELECTRIC	RXZ R335	
F	184	=SO2245	+SO222.1-R +RM222+15A -KA2		ZELIO	POPISOVACÍ ŠTÍTEK				SCHNEIDER ELECTRIC	RXZ L520	
	185	=SO2245	+SO222.1-R +RM222+15A -KA3		ZELIO	POMOCNÉ RELÉ 230VAC, 4x PŘEPÍNAČÍ KONTAKT 6A, LED				SCHNEIDER ELECTRIC	RXM 4AB2P7	
	186	=SO2245	+SO222.1-R +RM222+15A -KA3		ZELIO	PATICE; ČERNÝ; CÍVKA ODDĚLENÁ OD KONTAKTŮ				SCHNEIDER ELECTRIC	RXZ E2S114M	
	187	=SO2245	+SO222.1-R +RM222+15A -KA3		ZELIO	POPISOVACÍ ŠTÍTEK				SCHNEIDER ELECTRIC	RXZ L520	
F	188	=SO2245	+SO222.1-R +RM222+15A -KA3		ZELIO	PLASTOVÁ SPONA				SCHNEIDER ELECTRIC	RXZ R335	
	189	=SO2245	+SO222.1-R +RM222+15A -KA3		ZELIO	110-240V AC/DC; RC ČLEN				SCHNEIDER ELECTRIC	RXM 041FU7	
	190	=SO2245	+SO222.1-R +RM222+15A -KF1		SIRIUS 3RN2	TERMISTOROVÉ RELÉ 24-240V AC/DC, 2x PŘEPÍNAČÍ KONTAKT 5A, Atex				SIEMENS	3RN2011-1BW30	
F												
				Datum	31.01.2025	Projekt: ČEPRO a.s. - SKLAD ŠLAPÁNOV OBNOVA ROZVODNY 222 a 223			Prov. soubor: SO222			
				Vypr.	FASULIS	 VAE CONTROLS, s. r. o. nám. J. Gagarina 233/1 710 00 Ostrava			Část: E-ELEKTRO			
				Kont.	HROMÁDKA				= +SO222.1-R+RM222+15A			
Rev.	Změna	Datum	Jméno	Schv.	JEDLIČKA	Zakázka č.: PRJ2410148			Stupeň: DVZ	Číslo výkresu: V2410148E003	List: 013	
1		2		3		4		5		6	7	8

1		2		3		4	5	6	7	8
Rádek	▲ 1 Vazba na Funkci	Patří pod	▲ 2 Označení	Označení typu	Popis položky			Výrobce	Katalogové číslo	
A	191	=SO2245	+SO222.1-R +RM222+15A -KM1	LC1 D09P7	3- PÓLOVÝ STYKAČ, 230V AC, 9A, AC3			SCHNEIDER ELECTRIC	LC1 D09P7	
	192	=SO2245	+SO222.1-R +RM222+15A -KM1	LAD9V6	REVERSAČNÍ PROPOJKA			SCHNEIDER ELECTRIC	LAD9V6	
	193	=SO2245	+SO222.1-R +RM222+15A -KM2	LC1 D09P7	3- PÓLOVÝ STYKAČ, 230V AC, 9A, AC3			SCHNEIDER ELECTRIC	LC1 D09P7	
B										
C										
D										
E										
F										
				Datum	31.01.2025	Projekt:	ČEPRO a.s. - SKLAD ŠLAPÁNOV			
				Vypr.	FASULIS	OBNOVA ROZVODNY 222 a 223				
				Kont.	HROMÁDKA					
Rev.		Změna	Datum	Jméno	Schv.	JEDLIČKA	Zakázka č.:	PRJ2410148		
1				2			3		4	5

1		2		3		4		5		6		7		8					
Řádek	Množství	▲ 1 Vazba na Funkci	▲ 2 Patří pod	Označení typu	Popis položky							Výrobce		Katalogové číslo					
A	1	4	=RM222+15A	+SO222.1-R +RM222+15A -TE	2,5mm²	TOPJOB S, 4-vodičová svorka, ŠEDÁ, EEx e							WAGO		2002-1401				
	2	1	=RM222+15A	+SO222.1-R +RM222+15A -TE	END STOP 10mm	KONCOVÁ SVORKA BEZ ŠROUBŮ, 10mm, ŠEDÁ							WAGO		249-117				
	3	1	=RM222+15A	+SO222.1-R +RM222+15A -TE	GROUP MARKER	NASTAVITELNÝ ŠTÍTEK, ŠEDÁ							WAGO		249-119				
	4	1	=RM222+15A	+SO222.1-R +RM222+15A -TE	SEPARATOR 0,8mm	KONCOVÁ BOČNICE A SEPARÁTOR, 0,8mm, ŠEDÁ, PRO 4 VODIČOVÉ SVORKY							WAGO		2002-1491				
	5	1	=RM222+15A	+SO222.1-R +RM222+15A -X230-OVL	2,5mm²	TOPJOB S, 4-vodičová svorka, MODRÁ, EEx e							WAGO		2002-1404				
	6	1	=RM222+15A	+SO222.1-R +RM222+15A -X230-OVL	4mm²	TOPJOB S, 4-vodičová svorka, ŠEDÁ, EEx e							WAGO		2004-1401				
B	7	1	=RM222+15A	+SO222.1-R +RM222+15A -X230-OVL	END STOP 10mm	KONCOVÁ SVORKA BEZ ŠROUBŮ, 10mm, ŠEDÁ							WAGO		249-117				
	8	1	=RM222+15A	+SO222.1-R +RM222+15A -X230-OVL	GROUP MARKER	NASTAVITELNÝ ŠTÍTEK, ŠEDÁ							WAGO		249-119				
	9	1	=RM222+15A	+SO222.1-R +RM222+15A -X230-OVL	SEPARATOR 1mm	KONCOVÁ BOČNICE A SEPARÁTOR, 1mm, ORANŽOVÁ							WAGO		2004-1492				
	10	4	=RM222+15A	+SO222.1-R +RM222+15A -XDIP	2,5mm²	TOPJOB S, 2-vodičová svorka, ŠEDÁ, Ex e							WAGO		2002-1201				
	11	1	=RM222+15A	+SO222.1-R +RM222+15A -XDIP	END STOP 10mm	KONCOVÁ SVORKA BEZ ŠROUBŮ, 10mm, ŠEDÁ							WAGO		249-117				
	12	1	=RM222+15A	+SO222.1-R +RM222+15A -XDIP	GROUP MARKER	NASTAVITELNÝ ŠTÍTEK, ŠEDÁ							WAGO		249-119				
C	13	1	=RM222+15A	+SO222.1-R +RM222+15A -XDIP	SEPARATOR 0,8mm	KONCOVÁ BOČNICE A SEPARÁTOR, 0,8mm, ŠEDÁ							WAGO		2002-1291				
	14	1	=RM222+15A	+SO222.1-R +RM222+15A -X_VENT	2,5mm²	TOPJOB S, 4-vodičová svorka, MODRÁ, EEx e							WAGO		2002-1404				
	15	1	=RM222+15A	+SO222.1-R +RM222+15A -X_VENT	2,5mm²	TOPJOB S, 4-vodičová svorka, ŠEDÁ, EEx e							WAGO		2002-1401				
	16	1	=RM222+15A	+SO222.1-R +RM222+15A -X_VENT	END STOP 10mm	KONCOVÁ SVORKA BEZ ŠROUBŮ, 10mm, ŠEDÁ							WAGO		249-117				
	17	1	=RM222+15A	+SO222.1-R +RM222+15A -X_VENT	GROUP MARKER	NASTAVITELNÝ ŠTÍTEK, ŠEDÁ							WAGO		249-119				
	18	1	=RM222+15A	+SO222.1-R +RM222+15A -X_VENT	SEPARATOR 0,8mm	KONCOVÁ BOČNICE A SEPARÁTOR, 0,8mm, ŠEDÁ							WAGO		2002-1291				
D	19	1	=SO2233	+SO222.1-R +RM222+15A -X1	4mm²	TOPJOB S, 2-vodičová svorka, ZELENO-ŽLUTÁ, Ex e							WAGO		2004-1207				
	20	3	=SO2233	+SO222.1-R +RM222+15A -X1	4mm²	TOPJOB S, 2-vodičová svorka, ŠEDÁ, EEx e							WAGO		2004-1201				
	21	1	=SO2233	+SO222.1-R +RM222+15A -X1	END STOP 10mm	KONCOVÁ SVORKA BEZ ŠROUBŮ, 10mm, ŠEDÁ							WAGO		249-117				
	22	1	=SO2233	+SO222.1-R +RM222+15A -X1	GROUP MARKER	NASTAVITELNÝ ŠTÍTEK, ŠEDÁ							WAGO		249-119				
	23	1	=SO2233	+SO222.1-R +RM222+15A -X1	SEPARATOR 1mm	KONCOVÁ BOČNICE A SEPARÁTOR, 1mm, ŠEDÁ							WAGO		2004-1291				
	24	1	=SO2233	+SO222.1-R +RM222+15A -X2	2,5mm²	TOPJOB S, 2-vodičová svorka, MODRÁ, Ex e, Ex i							WAGO		2002-1204				
E	25	1	=SO2233	+SO222.1-R +RM222+15A -X2	2,5mm²	TOPJOB S, 2-vodičová svorka, ZELENO-ŽLUTÁ, Ex e							WAGO		2002-1207				
	26	7	=SO2233	+SO222.1-R +RM222+15A -X2	2,5mm²	TOPJOB S, 2-vodičová svorka, ŠEDÁ, Ex e							WAGO		2002-1201				
	27	1	=SO2233	+SO222.1-R +RM222+15A -X2	END STOP 10mm	KONCOVÁ SVORKA BEZ ŠROUBŮ, 10mm, ŠEDÁ							WAGO		249-117				
	28	1	=SO2233	+SO222.1-R +RM222+15A -X2	GROUP MARKER	NASTAVITELNÝ ŠTÍTEK, ŠEDÁ							WAGO		249-119				
	29	1	=SO2233	+SO222.1-R +RM222+15A -X2	SEPARATOR 0,8mm	KONCOVÁ BOČNICE A SEPARÁTOR, 0,8mm, ŠEDÁ							WAGO		2002-1291				
	30	1	=SO2233	+SO222.1-R +RM222+15A -X3	2,5mm²	TOPJOB S, 2-vodičová svorka, MODRÁ, Ex e, Ex i							WAGO		2002-1204				
F	31	1	=SO2233	+SO222.1-R +RM222+15A -X3	2,5mm²	TOPJOB S, 2-vodičová svorka, ZELENO-ŽLUTÁ, Ex e							WAGO		2002-1207				
	32	8	=SO2233	+SO222.1-R +RM222+15A -X3	2,5mm²	TOPJOB S, 2-vodičová svorka, ŠEDÁ, Ex e							WAGO		2002-1201				
	33	1	=SO2233	+SO222.1-R +RM222+15A -X3	END STOP 10mm	KONCOVÁ SVORKA BEZ ŠROUBŮ, 10mm, ŠEDÁ							WAGO		249-117				
	34	1	=SO2233	+SO222.1-R +RM222+15A -X3	GROUP MARKER	NASTAVITELNÝ ŠTÍTEK, ŠEDÁ							WAGO		249-119				
	35	1	=SO2233	+SO222.1-R +RM222+15A -X3	SEPARATOR 0,8mm	KONCOVÁ BOČNICE A SEPARÁTOR, 0,8mm, ŠEDÁ							WAGO		2002-1291				
	36	2	=SO2233	+SO222.1-R +RM222+15A -X4	2,5mm²	TOPJOB S, 2-vodičová svorka, ŠEDÁ, Ex e							WAGO		2002-1201				
	37	1	=SO2233	+SO222.1-R +RM222+15A -X4	END STOP 10mm	KONCOVÁ SVORKA BEZ ŠROUBŮ, 10mm, ŠEDÁ							WAGO		249-117				
	38	1	=SO2233	+SO222.1-R +RM222+15A -X4	GROUP MARKER	NASTAVITELNÝ ŠTÍTEK, ŠEDÁ							WAGO		249-119				
	39	1	=SO2233	+SO222.1-R +RM222+15A -X4	SEPARATOR 0,8mm	KONCOVÁ BOČNICE A SEPARÁTOR, 0,8mm, ŠEDÁ							WAGO		2002-1291				
F																			
				Datum	31.01.2025		Projekt: ČEPRO a.s. - SKLAD ŠLAPÁNOV			 VAE CONTROLS, s. r. o. nám. J. Gagarina 233/1 710 00 Ostrava			Prov. soubor: SO222			=			
				Vypr.	FASULIS		OBNOVA ROZVODNY 222 a 223						Část: E-ELEKTRO			+SO222.1-R+RM222+15A			
				Kont.	HROMÁDKA								Stupeň: DVZ			Číslo výkresu: V2410148E003			
Rev.		Změna		Datum	Jméno	Schv.	JEDLIČKA		Zakázka č.: PRJ2410148							List: 014			
1				2				3		4		5		6		7		8	


1		2		3		4		5		6		7		8					
Řádek	Množství	▲ 1 Vazba na Funkci	▲ 2 Patří pod	Označení typu		Popis položky						Výrobce		Katalogové číslo					
A	40	1	=SO2233	+SO222.1-R +RM222+15A -XDI	2,5mm²	TOPJOB S, 2-vodičová svorka, ZELENO-ŽLUTÁ, Ex e						WAGO		2002-1207					
	41	5	=SO2233	+SO222.1-R +RM222+15A -XDI	2,5mm²	TOPJOB S, 2-vodičová svorka, ŠEDÁ, Ex e						WAGO		2002-1201					
	42	1	=SO2233	+SO222.1-R +RM222+15A -XDI	END STOP 10mm	KONCOVÁ SVORKA BEZ ŠROUBŮ, 10mm, ŠEDÁ						WAGO		249-117					
	43	1	=SO2233	+SO222.1-R +RM222+15A -XDI	GROUP MARKER	NASTAVITELNÝ ŠTÍTEK, ŠEDÁ						WAGO		249-119					
	44	1	=SO2233	+SO222.1-R +RM222+15A -XDI	SEPARATOR 0,8mm	KONCOVÁ BOČNICE A SEPARÁTOR, 0,8mm, ŠEDÁ						WAGO		2002-1291					
	45	1	=SO2233	+SO222.1-R +RM222+15A -XDO	2,5mm²	TOPJOB S, 2-vodičová svorka, ZELENO-ŽLUTÁ, Ex e						WAGO		2002-1207					
B	46	3	=SO2233	+SO222.1-R +RM222+15A -XDO	2,5mm²	TOPJOB S, 2-vodičová svorka, ŠEDÁ, Ex e						WAGO		2002-1201					
	47	1	=SO2233	+SO222.1-R +RM222+15A -XDO	END STOP 10mm	KONCOVÁ SVORKA BEZ ŠROUBŮ, 10mm, ŠEDÁ						WAGO		249-117					
	48	1	=SO2233	+SO222.1-R +RM222+15A -XDO	GROUP MARKER	NASTAVITELNÝ ŠTÍTEK, ŠEDÁ						WAGO		249-119					
	49	1	=SO2233	+SO222.1-R +RM222+15A -XDO	SEPARATOR 0,8mm	KONCOVÁ BOČNICE A SEPARÁTOR, 0,8mm, ŠEDÁ						WAGO		2002-1291					
	50	1	=SO2234	+SO222.1-R +RM222+15A -X1	4mm²	TOPJOB S, 2-vodičová svorka, ZELENO-ŽLUTÁ, Ex e						WAGO		2004-1207					
	51	3	=SO2234	+SO222.1-R +RM222+15A -X1	4mm²	TOPJOB S, 2-vodičová svorka, ŠEDÁ, EEx e						WAGO		2004-1201					
C	52	1	=SO2234	+SO222.1-R +RM222+15A -X1	END STOP 10mm	KONCOVÁ SVORKA BEZ ŠROUBŮ, 10mm, ŠEDÁ						WAGO		249-117					
	53	1	=SO2234	+SO222.1-R +RM222+15A -X1	GROUP MARKER	NASTAVITELNÝ ŠTÍTEK, ŠEDÁ						WAGO		249-119					
	54	1	=SO2234	+SO222.1-R +RM222+15A -X1	SEPARATOR 1mm	KONCOVÁ BOČNICE A SEPARÁTOR, 1mm, ŠEDÁ						WAGO		2004-1291					
	55	1	=SO2234	+SO222.1-R +RM222+15A -X2	2,5mm²	TOPJOB S, 2-vodičová svorka, MODRÁ, Ex e, Ex i						WAGO		2002-1204					
	56	1	=SO2234	+SO222.1-R +RM222+15A -X2	2,5mm²	TOPJOB S, 2-vodičová svorka, ZELENO-ŽLUTÁ, Ex e						WAGO		2002-1207					
	57	7	=SO2234	+SO222.1-R +RM222+15A -X2	2,5mm²	TOPJOB S, 2-vodičová svorka, ŠEDÁ, Ex e						WAGO		2002-1201					
D	58	1	=SO2234	+SO222.1-R +RM222+15A -X2	END STOP 10mm	KONCOVÁ SVORKA BEZ ŠROUBŮ, 10mm, ŠEDÁ						WAGO		249-117					
	59	1	=SO2234	+SO222.1-R +RM222+15A -X2	GROUP MARKER	NASTAVITELNÝ ŠTÍTEK, ŠEDÁ						WAGO		249-119					
	60	1	=SO2234	+SO222.1-R +RM222+15A -X2	SEPARATOR 0,8mm	KONCOVÁ BOČNICE A SEPARÁTOR, 0,8mm, ŠEDÁ						WAGO		2002-1291					
	61	1	=SO2234	+SO222.1-R +RM222+15A -X3	2,5mm²	TOPJOB S, 2-vodičová svorka, MODRÁ, Ex e, Ex i						WAGO		2002-1204					
	62	1	=SO2234	+SO222.1-R +RM222+15A -X3	2,5mm²	TOPJOB S, 2-vodičová svorka, ZELENO-ŽLUTÁ, Ex e						WAGO		2002-1207					
	63	8	=SO2234	+SO222.1-R +RM222+15A -X3	2,5mm²	TOPJOB S, 2-vodičová svorka, ŠEDÁ, Ex e						WAGO		2002-1201					
E	64	1	=SO2234	+SO222.1-R +RM222+15A -X3	END STOP 10mm	KONCOVÁ SVORKA BEZ ŠROUBŮ, 10mm, ŠEDÁ						WAGO		249-117					
	65	1	=SO2234	+SO222.1-R +RM222+15A -X3	GROUP MARKER	NASTAVITELNÝ ŠTÍTEK, ŠEDÁ						WAGO		249-119					
	66	1	=SO2234	+SO222.1-R +RM222+15A -X3	SEPARATOR 0,8mm	KONCOVÁ BOČNICE A SEPARÁTOR, 0,8mm, ŠEDÁ						WAGO		2002-1291					
	67	2	=SO2234	+SO222.1-R +RM222+15A -X4	2,5mm²	TOPJOB S, 2-vodičová svorka, ŠEDÁ, Ex e						WAGO		2002-1201					
	68	1	=SO2234	+SO222.1-R +RM222+15A -X4	END STOP 10mm	KONCOVÁ SVORKA BEZ ŠROUBŮ, 10mm, ŠEDÁ						WAGO		249-117					
	69	1	=SO2234	+SO222.1-R +RM222+15A -X4	GROUP MARKER	NASTAVITELNÝ ŠTÍTEK, ŠEDÁ						WAGO		249-119					
F	70	1	=SO2234	+SO222.1-R +RM222+15A -X4	SEPARATOR 0,8mm	KONCOVÁ BOČNICE A SEPARÁTOR, 0,8mm, ŠEDÁ						WAGO		2002-1291					
	71	1	=SO2234	+SO222.1-R +RM222+15A -XDI	2,5mm²	TOPJOB S, 2-vodičová svorka, ZELENO-ŽLUTÁ, Ex e						WAGO		2002-1207					
	72	5	=SO2234	+SO222.1-R +RM222+15A -XDI	2,5mm²	TOPJOB S, 2-vodičová svorka, ŠEDÁ, Ex e						WAGO		2002-1201					
	73	1	=SO2234	+SO222.1-R +RM222+15A -XDI	END STOP 10mm	KONCOVÁ SVORKA BEZ ŠROUBŮ, 10mm, ŠEDÁ						WAGO		249-117					
	74	1	=SO2234	+SO222.1-R +RM222+15A -XDI	GROUP MARKER	NASTAVITELNÝ ŠTÍTEK, ŠEDÁ						WAGO		249-119					
	75	1	=SO2234	+SO222.1-R +RM222+15A -XDI	SEPARATOR 0,8mm	KONCOVÁ BOČNICE A SEPARÁTOR, 0,8mm, ŠEDÁ						WAGO		2002-1291					
F	76	1	=SO2234	+SO222.1-R +RM222+15A -XDO	2,5mm²	TOPJOB S, 2-vodičová svorka, ZELENO-ŽLUTÁ, Ex e						WAGO		2002-1207					
	77	3	=SO2234	+SO222.1-R +RM222+15A -XDO	2,5mm²	TOPJOB S, 2-vodičová svorka, ŠEDÁ, Ex e						WAGO		2002-1201					
	78	1	=SO2234	+SO222.1-R +RM222+15A -XDO	END STOP 10mm	KONCOVÁ SVORKA BEZ ŠROUBŮ, 10mm, ŠEDÁ						WAGO		249-117					
	79	1	=SO2234	+SO222.1-R +RM222+15A -XDO	GROUP MARKER	NASTAVITELNÝ ŠTÍTEK, ŠEDÁ						WAGO		249-119					
	80	1	=SO2234	+SO222.1-R +RM222+15A -XDO	SEPARATOR 0,8mm	KONCOVÁ BOČNICE A SEPARÁTOR, 0,8mm, ŠEDÁ						WAGO		2002-1291					
	81	1	=SO2235	+SO222.1-R +RM222+15A -X1	4mm²	TOPJOB S, 2-vodičová svorka, ZELENO-ŽLUTÁ, Ex e						WAGO		2004-1207					
F	82	3	=SO2235	+SO222.1-R +RM222+15A -X1	4mm²	TOPJOB S, 2-vodičová svorka, ŠEDÁ, EEx e						WAGO		2004-1201					
	83	1	=SO2235	+SO222.1-R +RM222+15A -X1	END STOP 10mm	KONCOVÁ SVORKA BEZ ŠROUBŮ, 10mm, ŠEDÁ						WAGO		249-117					
	84	1	=SO2235	+SO222.1-R +RM222+15A -X1	GROUP MARKER	NASTAVITELNÝ ŠTÍTEK, ŠEDÁ						WAGO		249-119					
	85	1	=SO2235	+SO222.1-R +RM222+15A -X1	SEPARATOR 1mm	KONCOVÁ BOČNICE A SEPARÁTOR, 1mm, ŠEDÁ						WAGO		2004-1291					
	86	1	=SO2235	+SO222.1-R +RM222+15A -X2	2,5mm²	TOPJOB S, 2-vodičová svorka, MODRÁ, Ex e, Ex i						WAGO		2002-1204					
					Datum	31.01.2025		Projekt: ČEPRO a.s. - SKLAD ŠLAPÁNOV		UAE		VAE CONTROLS, s. r. o.		ROZVÁDĚČ RM222 - POLE 10A,B - 15A,B		Prov. subor: SO222		=	
					Vypr.	FASULIS		OBNOVA ROZVODNY 222 a 223		nám. J. Gagarina 233/1		710 00 Ostrava		SEZNAM ZAŘÍZENÍ - POLE +15A		Část: E-ELEKTRO		+SO222.1-R+RM222+15A	
					Kont.	HROMÁDKA								SVORKY		Stupeň: DVZ		Číslo výkresu: V2410148E003	
Rev.		Změna		Datum	Jméno	Schv.	JEDLIČKA		Zakázka č.: PRJ2410148								List: 014		
1				2		3		4		5		6		7		8			

1		2		3		4		5		6		7		8					
Rádek	Množství	▲ 1 Vazba na Funkci	▲ 2 Patří pod	▽		Označení typu	Popis položky					Výrobce		Katalogové číslo					
A	87	1	=SO2235	+SO222.1-R +RM222+15A -X2		2,5mm²	TOPJOB S, 2-vodičová svorka, ZELENO-ŽLUTÁ, Ex e					WAGO		2002-1207					
	88	7	=SO2235	+SO222.1-R +RM222+15A -X2		2,5mm²	TOPJOB S, 2-vodičová svorka, ŠEDÁ, Ex e					WAGO		2002-1201					
	89	1	=SO2235	+SO222.1-R +RM222+15A -X2		END STOP 10mm	KONCOVÁ SVORKA BEZ ŠROUBŮ, 10mm, ŠEDÁ					WAGO		249-117					
	90	1	=SO2235	+SO222.1-R +RM222+15A -X2		GROUP MARKER	NASTAVITELNÝ ŠTÍTEK, ŠEDÁ					WAGO		249-119					
	91	1	=SO2235	+SO222.1-R +RM222+15A -X2		SEPARATOR 0,8mm	KONCOVÁ BOČNICE A SEPARÁTOR, 0,8mm, ŠEDÁ					WAGO		2002-1291					
	92	1	=SO2235	+SO222.1-R +RM222+15A -X3		2,5mm²	TOPJOB S, 2-vodičová svorka, MODRÁ, Ex e, Ex i					WAGO		2002-1204					
B	93	1	=SO2235	+SO222.1-R +RM222+15A -X3		2,5mm²	TOPJOB S, 2-vodičová svorka, ZELENO-ŽLUTÁ, Ex e					WAGO		2002-1207					
	94	8	=SO2235	+SO222.1-R +RM222+15A -X3		2,5mm²	TOPJOB S, 2-vodičová svorka, ŠEDÁ, Ex e					WAGO		2002-1201					
	95	1	=SO2235	+SO222.1-R +RM222+15A -X3		END STOP 10mm	KONCOVÁ SVORKA BEZ ŠROUBŮ, 10mm, ŠEDÁ					WAGO		249-117					
	96	1	=SO2235	+SO222.1-R +RM222+15A -X3		GROUP MARKER	NASTAVITELNÝ ŠTÍTEK, ŠEDÁ					WAGO		249-119					
	97	1	=SO2235	+SO222.1-R +RM222+15A -X3		SEPARATOR 0,8mm	KONCOVÁ BOČNICE A SEPARÁTOR, 0,8mm, ŠEDÁ					WAGO		2002-1291					
	98	2	=SO2235	+SO222.1-R +RM222+15A -X4		2,5mm²	TOPJOB S, 2-vodičová svorka, ŠEDÁ, Ex e					WAGO		2002-1201					
C	99	1	=SO2235	+SO222.1-R +RM222+15A -X4		END STOP 10mm	KONCOVÁ SVORKA BEZ ŠROUBŮ, 10mm, ŠEDÁ					WAGO		249-117					
	100	1	=SO2235	+SO222.1-R +RM222+15A -X4		GROUP MARKER	NASTAVITELNÝ ŠTÍTEK, ŠEDÁ					WAGO		249-119					
	101	1	=SO2235	+SO222.1-R +RM222+15A -X4		SEPARATOR 0,8mm	KONCOVÁ BOČNICE A SEPARÁTOR, 0,8mm, ŠEDÁ					WAGO		2002-1291					
	102	1	=SO2235	+SO222.1-R +RM222+15A -XDI		2,5mm²	TOPJOB S, 2-vodičová svorka, ZELENO-ŽLUTÁ, Ex e					WAGO		2002-1207					
	103	5	=SO2235	+SO222.1-R +RM222+15A -XDI		2,5mm²	TOPJOB S, 2-vodičová svorka, ŠEDÁ, Ex e					WAGO		2002-1201					
	104	1	=SO2235	+SO222.1-R +RM222+15A -XDI		END STOP 10mm	KONCOVÁ SVORKA BEZ ŠROUBŮ, 10mm, ŠEDÁ					WAGO		249-117					
D	105	1	=SO2235	+SO222.1-R +RM222+15A -XDI		GROUP MARKER	NASTAVITELNÝ ŠTÍTEK, ŠEDÁ					WAGO		249-119					
	106	1	=SO2235	+SO222.1-R +RM222+15A -XDI		SEPARATOR 0,8mm	KONCOVÁ BOČNICE A SEPARÁTOR, 0,8mm, ŠEDÁ					WAGO		2002-1291					
	107	1	=SO2235	+SO222.1-R +RM222+15A -XDO		2,5mm²	TOPJOB S, 2-vodičová svorka, ZELENO-ŽLUTÁ, Ex e					WAGO		2002-1207					
	108	3	=SO2235	+SO222.1-R +RM222+15A -XDO		2,5mm²	TOPJOB S, 2-vodičová svorka, ŠEDÁ, Ex e					WAGO		2002-1201					
	109	1	=SO2235	+SO222.1-R +RM222+15A -XDO		END STOP 10mm	KONCOVÁ SVORKA BEZ ŠROUBŮ, 10mm, ŠEDÁ					WAGO		249-117					
	110	1	=SO2235	+SO222.1-R +RM222+15A -XDO		GROUP MARKER	NASTAVITELNÝ ŠTÍTEK, ŠEDÁ					WAGO		249-119					
E	111	1	=SO2235	+SO222.1-R +RM222+15A -XDO		SEPARATOR 0,8mm	KONCOVÁ BOČNICE A SEPARÁTOR, 0,8mm, ŠEDÁ					WAGO		2002-1291					
	112	1	=SO2241	+SO222.1-R +RM222+15A -X1		4mm²	TOPJOB S, 2-vodičová svorka, ZELENO-ŽLUTÁ, Ex e					WAGO		2004-1207					
	113	3	=SO2241	+SO222.1-R +RM222+15A -X1		4mm²	TOPJOB S, 2-vodičová svorka, ŠEDÁ, EEx e					WAGO		2004-1201					
	114	1	=SO2241	+SO222.1-R +RM222+15A -X1		END STOP 10mm	KONCOVÁ SVORKA BEZ ŠROUBŮ, 10mm, ŠEDÁ					WAGO		249-117					
	115	1	=SO2241	+SO222.1-R +RM222+15A -X1		GROUP MARKER	NASTAVITELNÝ ŠTÍTEK, ŠEDÁ					WAGO		249-119					
	116	1	=SO2241	+SO222.1-R +RM222+15A -X1		SEPARATOR 1mm	KONCOVÁ BOČNICE A SEPARÁTOR, 1mm, ŠEDÁ					WAGO		2004-1291					
F	117	1	=SO2241	+SO222.1-R +RM222+15A -X2		2,5mm²	TOPJOB S, 2-vodičová svorka, MODRÁ, Ex e, Ex i					WAGO		2002-1204					
	118	1	=SO2241	+SO222.1-R +RM222+15A -X2		2,5mm²	TOPJOB S, 2-vodičová svorka, ZELENO-ŽLUTÁ, Ex e					WAGO		2002-1207					
	119	7	=SO2241	+SO222.1-R +RM222+15A -X2		2,5mm²	TOPJOB S, 2-vodičová svorka, ŠEDÁ, Ex e					WAGO		2002-1201					
	120	1	=SO2241	+SO222.1-R +RM222+15A -X2		END STOP 10mm	KONCOVÁ SVORKA BEZ ŠROUBŮ, 10mm, ŠEDÁ					WAGO		249-117					
	121	1	=SO2241	+SO222.1-R +RM222+15A -X2		GROUP MARKER	NASTAVITELNÝ ŠTÍTEK, ŠEDÁ					WAGO		249-119					
	122	1	=SO2241	+SO222.1-R +RM222+15A -X2		SEPARATOR 0,8mm	KONCOVÁ BOČNICE A SEPARÁTOR, 0,8mm, ŠEDÁ					WAGO		2002-1291					
G	123	1	=SO2241	+SO222.1-R +RM222+15A -X3		2,5mm²	TOPJOB S, 2-vodičová svorka, MODRÁ, Ex e, Ex i					WAGO		2002-1204					
	124	1	=SO2241	+SO222.1-R +RM222+15A -X3		2,5mm²	TOPJOB S, 2-vodičová svorka, ZELENO-ŽLUTÁ, Ex e					WAGO		2002-1207					
	125	8	=SO2241	+SO222.1-R +RM222+15A -X3		2,5mm²	TOPJOB S, 2-vodičová svorka, ŠEDÁ, Ex e					WAGO		2002-1201					
	126	1	=SO2241	+SO222.1-R +RM222+15A -X3		END STOP 10mm	KONCOVÁ SVORKA BEZ ŠROUBŮ, 10mm, ŠEDÁ					WAGO		249-117					
	127	1	=SO2241	+SO222.1-R +RM222+15A -X3		GROUP MARKER	NASTAVITELNÝ ŠTÍTEK, ŠEDÁ					WAGO		249-119					
	128	1	=SO2241	+SO222.1-R +RM222+15A -X3		SEPARATOR 0,8mm	KONCOVÁ BOČNICE A SEPARÁTOR, 0,8mm, ŠEDÁ					WAGO		2002-1291					
H	129	4	=SO2241	+SO222.1-R +RM222+15A -X4		2,5mm²	TOPJOB S, 2-vodičová svorka, ŠEDÁ, Ex e					WAGO		2002-1201					
	130	1	=SO2241	+SO222.1-R +RM222+15A -X4		END STOP 10mm	KONCOVÁ SVORKA BEZ ŠROUBŮ, 10mm, ŠEDÁ					WAGO		249-117					
	131	1	=SO2241	+SO222.1-R +RM222+15A -X4		GROUP MARKER	NASTAVITELNÝ ŠTÍTEK, ŠEDÁ					WAGO		249-119					
	132	1	=SO2241	+SO222.1-R +RM222+15A -X4		SEPARATOR 0,8mm	KONCOVÁ BOČNICE A SEPARÁTOR, 0,8mm, ŠEDÁ					WAGO		2002-1291					
	133	1	=SO2241	+SO222.1-R +RM222+15A -XDI		2,5mm²	TOPJOB S, 2-vodičová svorka, ZELENO-ŽLUTÁ, Ex e					WAGO		2002-1207					
				Datum 31.01.2025		Projekt: ČEPRO a.s. - SKLAD ŠLAPÁNOV			 VAE CONTROLS, s. r. o. nám. J. Gagarina 233/1 710 00 Ostrava			ROZVÁDĚČ RM222 - POLE 10A,B - 15A,B			Prov. subor: SO222		=		
				Vypř. FASULIS		OBNOVA ROZVODNY 222 a 223						SEZNAM ZAŘÍZENÍ - POLE +15A			Část: E-ELEKTRO		+SO222.1-R+RM222+15A		
				Kont. HROMÁDKA								SVORKY			Stupeň: DVZ		Číslo výkresu: V2410148E003		List: 014
Rev.		Změna		Datum		Jméno		Schv.		JEDLIČKA		Zakázka č.: PRJ2410148							
1				2				3		4		5		6		7		8	


1		2		3		4	5	6	7	8
Rádek	Množství	▲ 1 Vazba na Funkci	▲ 2 Patří pod	Označení typu		Popis položky			Výrobce	Katalogové číslo
A	134	5	=SO2241	+SO222.1-R +RM222+15A -XDI	2,5mm²	TOPJOB S, 2-vodičová svorka, ŠEDÁ, Ex e			WAGO	2002-1201
	135	1	=SO2241	+SO222.1-R +RM222+15A -XDI	END STOP 10mm	KONCOVÁ SVORKA BEZ ŠROUBŮ, 10mm, ŠEDÁ			WAGO	249-117
	136	1	=SO2241	+SO222.1-R +RM222+15A -XDI	GROUP MARKER	NASTAVITELNÝ ŠTÍTEK, ŠEDÁ			WAGO	249-119
	137	1	=SO2241	+SO222.1-R +RM222+15A -XDI	SEPARATOR 0,8mm	KONCOVÁ BOČNICE A SEPARÁTOR, 0,8mm, ŠEDÁ			WAGO	2002-1291
	138	1	=SO2241	+SO222.1-R +RM222+15A -XDO	2,5mm²	TOPJOB S, 2-vodičová svorka, ZELENO-ŽLUTÁ, Ex e			WAGO	2002-1207
	139	3	=SO2241	+SO222.1-R +RM222+15A -XDO	2,5mm²	TOPJOB S, 2-vodičová svorka, ŠEDÁ, Ex e			WAGO	2002-1201
B	140	1	=SO2241	+SO222.1-R +RM222+15A -XDO	END STOP 10mm	KONCOVÁ SVORKA BEZ ŠROUBŮ, 10mm, ŠEDÁ			WAGO	249-117
	141	1	=SO2241	+SO222.1-R +RM222+15A -XDO	GROUP MARKER	NASTAVITELNÝ ŠTÍTEK, ŠEDÁ			WAGO	249-119
	142	1	=SO2241	+SO222.1-R +RM222+15A -XDO	SEPARATOR 0,8mm	KONCOVÁ BOČNICE A SEPARÁTOR, 0,8mm, ŠEDÁ			WAGO	2002-1291
	143	1	=SO2242	+SO222.1-R +RM222+15A -X1	4mm²	TOPJOB S, 2-vodičová svorka, ZELENO-ŽLUTÁ, Ex e			WAGO	2004-1207
	144	3	=SO2242	+SO222.1-R +RM222+15A -X1	4mm²	TOPJOB S, 2-vodičová svorka, ŠEDÁ, EEx e			WAGO	2004-1201
	145	1	=SO2242	+SO222.1-R +RM222+15A -X1	END STOP 10mm	KONCOVÁ SVORKA BEZ ŠROUBŮ, 10mm, ŠEDÁ			WAGO	249-117
	146	1	=SO2242	+SO222.1-R +RM222+15A -X1	GROUP MARKER	NASTAVITELNÝ ŠTÍTEK, ŠEDÁ			WAGO	249-119
	147	1	=SO2242	+SO222.1-R +RM222+15A -X1	SEPARATOR 1mm	KONCOVÁ BOČNICE A SEPARÁTOR, 1mm, ŠEDÁ			WAGO	2004-1291
C	148	1	=SO2242	+SO222.1-R +RM222+15A -X2	2,5mm²	TOPJOB S, 2-vodičová svorka, MODRÁ, Ex e, Ex i			WAGO	2002-1204
	149	1	=SO2242	+SO222.1-R +RM222+15A -X2	2,5mm²	TOPJOB S, 2-vodičová svorka, ZELENO-ŽLUTÁ, Ex e			WAGO	2002-1207
	150	7	=SO2242	+SO222.1-R +RM222+15A -X2	2,5mm²	TOPJOB S, 2-vodičová svorka, ŠEDÁ, Ex e			WAGO	2002-1201
	151	1	=SO2242	+SO222.1-R +RM222+15A -X2	END STOP 10mm	KONCOVÁ SVORKA BEZ ŠROUBŮ, 10mm, ŠEDÁ			WAGO	249-117
	152	1	=SO2242	+SO222.1-R +RM222+15A -X2	GROUP MARKER	NASTAVITELNÝ ŠTÍTEK, ŠEDÁ			WAGO	249-119
	153	1	=SO2242	+SO222.1-R +RM222+15A -X2	SEPARATOR 0,8mm	KONCOVÁ BOČNICE A SEPARÁTOR, 0,8mm, ŠEDÁ			WAGO	2002-1291
	154	1	=SO2242	+SO222.1-R +RM222+15A -X3	2,5mm²	TOPJOB S, 2-vodičová svorka, MODRÁ, Ex e, Ex i			WAGO	2002-1204
	155	1	=SO2242	+SO222.1-R +RM222+15A -X3	2,5mm²	TOPJOB S, 2-vodičová svorka, ZELENO-ŽLUTÁ, Ex e			WAGO	2002-1207
	156	8	=SO2242	+SO222.1-R +RM222+15A -X3	2,5mm²	TOPJOB S, 2-vodičová svorka, ŠEDÁ, Ex e			WAGO	2002-1201
	157	1	=SO2242	+SO222.1-R +RM222+15A -X3	END STOP 10mm	KONCOVÁ SVORKA BEZ ŠROUBŮ, 10mm, ŠEDÁ			WAGO	249-117
D	158	1	=SO2242	+SO222.1-R +RM222+15A -X3	GROUP MARKER	NASTAVITELNÝ ŠTÍTEK, ŠEDÁ			WAGO	249-119
	159	1	=SO2242	+SO222.1-R +RM222+15A -X3	SEPARATOR 0,8mm	KONCOVÁ BOČNICE A SEPARÁTOR, 0,8mm, ŠEDÁ			WAGO	2002-1291
	160	4	=SO2242	+SO222.1-R +RM222+15A -X4	2,5mm²	TOPJOB S, 2-vodičová svorka, ŠEDÁ, Ex e			WAGO	2002-1201
	161	1	=SO2242	+SO222.1-R +RM222+15A -X4	END STOP 10mm	KONCOVÁ SVORKA BEZ ŠROUBŮ, 10mm, ŠEDÁ			WAGO	249-117
	162	1	=SO2242	+SO222.1-R +RM222+15A -X4	GROUP MARKER	NASTAVITELNÝ ŠTÍTEK, ŠEDÁ			WAGO	249-119
	163	1	=SO2242	+SO222.1-R +RM222+15A -X4	SEPARATOR 0,8mm	KONCOVÁ BOČNICE A SEPARÁTOR, 0,8mm, ŠEDÁ			WAGO	2002-1291
	164	1	=SO2242	+SO222.1-R +RM222+15A -XDI	2,5mm²	TOPJOB S, 2-vodičová svorka, ZELENO-ŽLUTÁ, Ex e			WAGO	2002-1207
	165	5	=SO2242	+SO222.1-R +RM222+15A -XDI	2,5mm²	TOPJOB S, 2-vodičová svorka, ŠEDÁ, Ex e			WAGO	2002-1201
	166	1	=SO2242	+SO222.1-R +RM222+15A -XDI	END STOP 10mm	KONCOVÁ SVORKA BEZ ŠROUBŮ, 10mm, ŠEDÁ			WAGO	249-117
	167	1	=SO2242	+SO222.1-R +RM222+15A -XDI	GROUP MARKER	NASTAVITELNÝ ŠTÍTEK, ŠEDÁ			WAGO	249-119
E	168	1	=SO2242	+SO222.1-R +RM222+15A -XDI	SEPARATOR 0,8mm	KONCOVÁ BOČNICE A SEPARÁTOR, 0,8mm, ŠEDÁ			WAGO	2002-1291
	169	1	=SO2242	+SO222.1-R +RM222+15A -XDO	2,5mm²	TOPJOB S, 2-vodičová svorka, ZELENO-ŽLUTÁ, Ex e			WAGO	2002-1207
	170	3	=SO2242	+SO222.1-R +RM222+15A -XDO	2,5mm²	TOPJOB S, 2-vodičová svorka, ŠEDÁ, Ex e			WAGO	2002-1201
	171	1	=SO2242	+SO222.1-R +RM222+15A -XDO	END STOP 10mm	KONCOVÁ SVORKA BEZ ŠROUBŮ, 10mm, ŠEDÁ			WAGO	249-117
	172	1	=SO2242	+SO222.1-R +RM222+15A -XDO	GROUP MARKER	NASTAVITELNÝ ŠTÍTEK, ŠEDÁ			WAGO	249-119
	173	1	=SO2242	+SO222.1-R +RM222+15A -XDO	SEPARATOR 0,8mm	KONCOVÁ BOČNICE A SEPARÁTOR, 0,8mm, ŠEDÁ			WAGO	2002-1291
	174	1	=SO2243	+SO222.1-R +RM222+15A -X1	4mm²	TOPJOB S, 2-vodičová svorka, ZELENO-ŽLUTÁ, Ex e			WAGO	2004-1207
	175	3	=SO2243	+SO222.1-R +RM222+15A -X1	4mm²	TOPJOB S, 2-vodičová svorka, ŠEDÁ, EEx e			WAGO	2004-1201
F	176	1	=SO2243	+SO222.1-R +RM222+15A -X1	END STOP 10mm	KONCOVÁ SVORKA BEZ ŠROUBŮ, 10mm, ŠEDÁ			WAGO	249-117
	177	1	=SO2243	+SO222.1-R +RM222+15A -X1	GROUP MARKER	NASTAVITELNÝ ŠTÍTEK, ŠEDÁ			WAGO	249-119
	178	1	=SO2243	+SO222.1-R +RM222+15A -X1	SEPARATOR 1mm	KONCOVÁ BOČNICE A SEPARÁTOR, 1mm, ŠEDÁ			WAGO	2004-1291
	179	1	=SO2243	+SO222.1-R +RM222+15A -X2	2,5mm²	TOPJOB S, 2-vodičová svorka, MODRÁ, Ex e, Ex i			WAGO	2002-1204
	180	1	=SO2243	+SO222.1-R +RM222+15A -X2	2,5mm²	TOPJOB S, 2-vodičová svorka, ZELENO-ŽLUTÁ, Ex e			WAGO	2002-1207
				Datum	31.01.2025	Projekt: ČEPRO a.s. - SKLAD ŠLAPÁNOV		ROZVÁDĚČ RM222 - POLE 10A,B - 15A,B		Prov. subor: S0222
				Vypr.	FASULIS	OBNOVA ROZVODNÝ 222 a 223		SEZNAM ZAŘÍZENÍ - POLE +15A		Část: E-ELEKTRO
				Kont.	HROMÁDKA			SVORKY		= +SO222.1-R+RM222+15A
Rev.		Změna	Datum	Jméno	Schv.	JEDLIČKA	Zakázka č.: PRJ2410148		Stupeň: DVZ	Číslo výkresu: V2410148E003
										List: 014


1		2		3		4		5		6		7		8			
Rádek	Množství	▲ 1	Vazba na Funkci	▲ 2	Patří pod	Označení typu	Popis položky					Výrobce		Katalogové číslo			
A	181	7	=SO2243		+SO222.1-R +RM222+15A -X2	2,5mm²	TOPJOB S, 2-vodičová svorka, ŠEDÁ, Ex e					WAGO		2002-1201			
	182	1	=SO2243		+SO222.1-R +RM222+15A -X2	END STOP 10mm	KONCOVÁ SVORKA BEZ ŠROUBŮ, 10mm, ŠEDÁ					WAGO		249-117			
	183	1	=SO2243		+SO222.1-R +RM222+15A -X2	GROUP MARKER	NASTAVITELNÝ ŠTÍTEK, ŠEDÁ					WAGO		249-119			
	184	1	=SO2243		+SO222.1-R +RM222+15A -X2	SEPARATOR 0,8mm	KONCOVÁ BOČNICE A SEPARÁTOR, 0,8mm, ŠEDÁ					WAGO		2002-1291			
	185	1	=SO2243		+SO222.1-R +RM222+15A -X3	2,5mm²	TOPJOB S, 2-vodičová svorka, MODRÁ, Ex e, Ex i					WAGO		2002-1204			
	186	1	=SO2243		+SO222.1-R +RM222+15A -X3	2,5mm²	TOPJOB S, 2-vodičová svorka, ZELENO-ŽLUTÁ, Ex e					WAGO		2002-1207			
B	187	8	=SO2243		+SO222.1-R +RM222+15A -X3	2,5mm²	TOPJOB S, 2-vodičová svorka, ŠEDÁ, Ex e					WAGO		2002-1201			
	188	1	=SO2243		+SO222.1-R +RM222+15A -X3	END STOP 10mm	KONCOVÁ SVORKA BEZ ŠROUBŮ, 10mm, ŠEDÁ					WAGO		249-117			
	189	1	=SO2243		+SO222.1-R +RM222+15A -X3	GROUP MARKER	NASTAVITELNÝ ŠTÍTEK, ŠEDÁ					WAGO		249-119			
	190	1	=SO2243		+SO222.1-R +RM222+15A -X3	SEPARATOR 0,8mm	KONCOVÁ BOČNICE A SEPARÁTOR, 0,8mm, ŠEDÁ					WAGO		2002-1291			
	191	4	=SO2243		+SO222.1-R +RM222+15A -X4	2,5mm²	TOPJOB S, 2-vodičová svorka, ŠEDÁ, Ex e					WAGO		2002-1201			
	192	1	=SO2243		+SO222.1-R +RM222+15A -X4	END STOP 10mm	KONCOVÁ SVORKA BEZ ŠROUBŮ, 10mm, ŠEDÁ					WAGO		249-117			
C	193	1	=SO2243		+SO222.1-R +RM222+15A -X4	GROUP MARKER	NASTAVITELNÝ ŠTÍTEK, ŠEDÁ					WAGO		249-119			
	194	1	=SO2243		+SO222.1-R +RM222+15A -X4	SEPARATOR 0,8mm	KONCOVÁ BOČNICE A SEPARÁTOR, 0,8mm, ŠEDÁ					WAGO		2002-1291			
	195	1	=SO2243		+SO222.1-R +RM222+15A -XDI	2,5mm²	TOPJOB S, 2-vodičová svorka, ZELENO-ŽLUTÁ, Ex e					WAGO		2002-1207			
	196	5	=SO2243		+SO222.1-R +RM222+15A -XDI	2,5mm²	TOPJOB S, 2-vodičová svorka, ŠEDÁ, Ex e					WAGO		2002-1201			
	197	1	=SO2243		+SO222.1-R +RM222+15A -XDI	END STOP 10mm	KONCOVÁ SVORKA BEZ ŠROUBŮ, 10mm, ŠEDÁ					WAGO		249-117			
	198	1	=SO2243		+SO222.1-R +RM222+15A -XDI	GROUP MARKER	NASTAVITELNÝ ŠTÍTEK, ŠEDÁ					WAGO		249-119			
D	199	1	=SO2243		+SO222.1-R +RM222+15A -XDI	SEPARATOR 0,8mm	KONCOVÁ BOČNICE A SEPARÁTOR, 0,8mm, ŠEDÁ					WAGO		2002-1291			
	200	1	=SO2243		+SO222.1-R +RM222+15A -XDO	2,5mm²	TOPJOB S, 2-vodičová svorka, ZELENO-ŽLUTÁ, Ex e					WAGO		2002-1207			
	201	3	=SO2243		+SO222.1-R +RM222+15A -XDO	2,5mm²	TOPJOB S, 2-vodičová svorka, ŠEDÁ, Ex e					WAGO		2002-1201			
	202	1	=SO2243		+SO222.1-R +RM222+15A -XDO	END STOP 10mm	KONCOVÁ SVORKA BEZ ŠROUBŮ, 10mm, ŠEDÁ					WAGO		249-117			
	203	1	=SO2243		+SO222.1-R +RM222+15A -XDO	GROUP MARKER	NASTAVITELNÝ ŠTÍTEK, ŠEDÁ					WAGO		249-119			
	204	1	=SO2243		+SO222.1-R +RM222+15A -XDO	SEPARATOR 0,8mm	KONCOVÁ BOČNICE A SEPARÁTOR, 0,8mm, ŠEDÁ					WAGO		2002-1291			
E	205	1	=SO2244		+SO222.1-R +RM222+15A -X1	4mm²	TOPJOB S, 2-vodičová svorka, ZELENO-ŽLUTÁ, Ex e					WAGO		2004-1207			
	206	3	=SO2244		+SO222.1-R +RM222+15A -X1	4mm²	TOPJOB S, 2-vodičová svorka, ŠEDÁ, EEx e					WAGO		2004-1201			
	207	1	=SO2244		+SO222.1-R +RM222+15A -X1	END STOP 10mm	KONCOVÁ SVORKA BEZ ŠROUBŮ, 10mm, ŠEDÁ					WAGO		249-117			
	208	1	=SO2244		+SO222.1-R +RM222+15A -X1	GROUP MARKER	NASTAVITELNÝ ŠTÍTEK, ŠEDÁ					WAGO		249-119			
	209	1	=SO2244		+SO222.1-R +RM222+15A -X1	SEPARATOR 1mm	KONCOVÁ BOČNICE A SEPARÁTOR, 1mm, ŠEDÁ					WAGO		2004-1291			
	210	1	=SO2244		+SO222.1-R +RM222+15A -X2	2,5mm²	TOPJOB S, 2-vodičová svorka, MODRÁ, Ex e, Ex i					WAGO		2002-1204			
F	211	1	=SO2244		+SO222.1-R +RM222+15A -X2	2,5mm²	TOPJOB S, 2-vodičová svorka, ZELENO-ŽLUTÁ, Ex e					WAGO		2002-1207			
	212	7	=SO2244		+SO222.1-R +RM222+15A -X2	2,5mm²	TOPJOB S, 2-vodičová svorka, ŠEDÁ, Ex e					WAGO		2002-1201			
	213	1	=SO2244		+SO222.1-R +RM222+15A -X2	END STOP 10mm	KONCOVÁ SVORKA BEZ ŠROUBŮ, 10mm, ŠEDÁ					WAGO		249-117			
	214	1	=SO2244		+SO222.1-R +RM222+15A -X2	GROUP MARKER	NASTAVITELNÝ ŠTÍTEK, ŠEDÁ					WAGO		249-119			
	215	1	=SO2244		+SO222.1-R +RM222+15A -X2	SEPARATOR 0,8mm	KONCOVÁ BOČNICE A SEPARÁTOR, 0,8mm, ŠEDÁ					WAGO		2002-1291			
	216	1	=SO2244		+SO222.1-R +RM222+15A -X3	2,5mm²	TOPJOB S, 2-vodičová svorka, MODRÁ, Ex e, Ex i					WAGO		2002-1204			
F	217	1	=SO2244		+SO222.1-R +RM222+15A -X3	2,5mm²	TOPJOB S, 2-vodičová svorka, ZELENO-ŽLUTÁ, Ex e					WAGO		2002-1207			
	218	8	=SO2244		+SO222.1-R +RM222+15A -X3	2,5mm²	TOPJOB S, 2-vodičová svorka, ŠEDÁ, Ex e					WAGO		2002-1201			
	219	1	=SO2244		+SO222.1-R +RM222+15A -X3	END STOP 10mm	KONCOVÁ SVORKA BEZ ŠROUBŮ, 10mm, ŠEDÁ					WAGO		249-117			
	220	1	=SO2244		+SO222.1-R +RM222+15A -X3	GROUP MARKER	NASTAVITELNÝ ŠTÍTEK, ŠEDÁ					WAGO		249-119			
	221	1	=SO2244		+SO222.1-R +RM222+15A -X3	SEPARATOR 0,8mm	KONCOVÁ BOČNICE A SEPARÁTOR, 0,8mm, ŠEDÁ					WAGO		2002-1291			
	222	4	=SO2244		+SO222.1-R +RM222+15A -X4	2,5mm²	TOPJOB S, 2-vodičová svorka, ŠEDÁ, Ex e					WAGO		2002-1201			
F	223	1	=SO2244		+SO222.1-R +RM222+15A -X4	END STOP 10mm	KONCOVÁ SVORKA BEZ ŠROUBŮ, 10mm, ŠEDÁ					WAGO		249-117			
	224	1	=SO2244		+SO222.1-R +RM222+15A -X4	GROUP MARKER	NASTAVITELNÝ ŠTÍTEK, ŠEDÁ					WAGO		249-119			
	225	1	=SO2244		+SO222.1-R +RM222+15A -X4	SEPARATOR 0,8mm	KONCOVÁ BOČNICE A SEPARÁTOR, 0,8mm, ŠEDÁ					WAGO		2002-1291			
	226	1	=SO2244		+SO222.1-R +RM222+15A -XDI	2,5mm²	TOPJOB S, 2-vodičová svorka, ZELENO-ŽLUTÁ, Ex e					WAGO		2002-1207			
	227	5	=SO2244		+SO222.1-R +RM222+15A -XDI	2,5mm²	TOPJOB S, 2-vodičová svorka, ŠEDÁ, Ex e					WAGO		2002-1201			
				Datum 31.01.2025		Projekt: ČEPRO a.s. - SKLAD ŠLAPÁNOV		UAE		ROZVÁDĚČ RM222 - POLE 10A,B - 15A,B		Prov. subor: SO222		=			
				Vypr. FASULIS		OBNOVA ROZVODNY 222 a 223		VAE CONTROLS, s. r. o.		SEZNAM ZAŘÍZENÍ - POLE +15A		Část: E-ELEKTRO		+SO222.1-R+RM222+15A			
				Kont. HROMÁDKA		Zakázka č.: PRJ2410148		nám. J. Gagarina 233/1		SVORKY		Stupeň: DVZ		Číslo výkresu: V2410148E003			
Rev.		Změna		Datum		Jméno		Schv. JEDLIČKA						List: 014			
1				2		3		4		5		6		7		8	


1		2		3		4	5	6	7	8
Rádek	Množství	▲ 1 Vazba na Funkci	▲ 2 Patří pod	Označení typu	Popis položky			Výrobce	Katalogové číslo	
A	228	1	=SO2244	+SO222.1-R +RM222+15A -XDI	END STOP 10mm	KONCOVÁ SVORKA BEZ ŠROUBŮ, 10mm, ŠEDÁ			WAGO	249-117
	229	1	=SO2244	+SO222.1-R +RM222+15A -XDI	GROUP MARKER	NASTAVITELNÝ ŠTÍTEK, ŠEDÁ			WAGO	249-119
	230	1	=SO2244	+SO222.1-R +RM222+15A -XDI	SEPARATOR 0,8mm	KONCOVÁ BOČNICE A SEPARÁTOR, 0,8mm, ŠEDÁ			WAGO	2002-1291
	231	1	=SO2244	+SO222.1-R +RM222+15A -XDO	2,5mm²	TOPJOB S, 2-vodičová svorka, ZELENO-ŽLUTÁ, Ex e			WAGO	2002-1207
	232	3	=SO2244	+SO222.1-R +RM222+15A -XDO	2,5mm²	TOPJOB S, 2-vodičová svorka, ŠEDÁ, Ex e			WAGO	2002-1201
	233	1	=SO2244	+SO222.1-R +RM222+15A -XDO	END STOP 10mm	KONCOVÁ SVORKA BEZ ŠROUBŮ, 10mm, ŠEDÁ			WAGO	249-117
B	234	1	=SO2244	+SO222.1-R +RM222+15A -XDO	GROUP MARKER	NASTAVITELNÝ ŠTÍTEK, ŠEDÁ			WAGO	249-119
	235	1	=SO2244	+SO222.1-R +RM222+15A -XDO	SEPARATOR 0,8mm	KONCOVÁ BOČNICE A SEPARÁTOR, 0,8mm, ŠEDÁ			WAGO	2002-1291
	236	1	=SO2245	+SO222.1-R +RM222+15A -X1	4mm²	TOPJOB S, 2-vodičová svorka, ZELENO-ŽLUTÁ, Ex e			WAGO	2004-1207
	237	3	=SO2245	+SO222.1-R +RM222+15A -X1	4mm²	TOPJOB S, 2-vodičová svorka, ŠEDÁ, EEx e			WAGO	2004-1201
	238	1	=SO2245	+SO222.1-R +RM222+15A -X1	END STOP 10mm	KONCOVÁ SVORKA BEZ ŠROUBŮ, 10mm, ŠEDÁ			WAGO	249-117
	239	1	=SO2245	+SO222.1-R +RM222+15A -X1	GROUP MARKER	NASTAVITELNÝ ŠTÍTEK, ŠEDÁ			WAGO	249-119
	240	1	=SO2245	+SO222.1-R +RM222+15A -X1	SEPARATOR 1mm	KONCOVÁ BOČNICE A SEPARÁTOR, 1mm, ŠEDÁ			WAGO	2004-1291
	241	1	=SO2245	+SO222.1-R +RM222+15A -X2	2,5mm²	TOPJOB S, 2-vodičová svorka, MODRÁ, Ex e, Ex i			WAGO	2002-1204
	242	1	=SO2245	+SO222.1-R +RM222+15A -X2	2,5mm²	TOPJOB S, 2-vodičová svorka, ZELENO-ŽLUTÁ, Ex e			WAGO	2002-1207
	243	7	=SO2245	+SO222.1-R +RM222+15A -X2	2,5mm²	TOPJOB S, 2-vodičová svorka, ŠEDÁ, Ex e			WAGO	2002-1201
C	244	1	=SO2245	+SO222.1-R +RM222+15A -X2	END STOP 10mm	KONCOVÁ SVORKA BEZ ŠROUBŮ, 10mm, ŠEDÁ			WAGO	249-117
	245	1	=SO2245	+SO222.1-R +RM222+15A -X2	GROUP MARKER	NASTAVITELNÝ ŠTÍTEK, ŠEDÁ			WAGO	249-119
	246	1	=SO2245	+SO222.1-R +RM222+15A -X2	SEPARATOR 0,8mm	KONCOVÁ BOČNICE A SEPARÁTOR, 0,8mm, ŠEDÁ			WAGO	2002-1291
	247	1	=SO2245	+SO222.1-R +RM222+15A -X3	2,5mm²	TOPJOB S, 2-vodičová svorka, MODRÁ, Ex e, Ex i			WAGO	2002-1204
	248	1	=SO2245	+SO222.1-R +RM222+15A -X3	2,5mm²	TOPJOB S, 2-vodičová svorka, ZELENO-ŽLUTÁ, Ex e			WAGO	2002-1207
	249	8	=SO2245	+SO222.1-R +RM222+15A -X3	2,5mm²	TOPJOB S, 2-vodičová svorka, ŠEDÁ, Ex e			WAGO	2002-1201
	250	1	=SO2245	+SO222.1-R +RM222+15A -X3	END STOP 10mm	KONCOVÁ SVORKA BEZ ŠROUBŮ, 10mm, ŠEDÁ			WAGO	249-117
	251	1	=SO2245	+SO222.1-R +RM222+15A -X3	GROUP MARKER	NASTAVITELNÝ ŠTÍTEK, ŠEDÁ			WAGO	249-119
	252	1	=SO2245	+SO222.1-R +RM222+15A -X3	SEPARATOR 0,8mm	KONCOVÁ BOČNICE A SEPARÁTOR, 0,8mm, ŠEDÁ			WAGO	2002-1291
	253	4	=SO2245	+SO222.1-R +RM222+15A -X4	2,5mm²	TOPJOB S, 2-vodičová svorka, ŠEDÁ, Ex e			WAGO	2002-1201
	254	1	=SO2245	+SO222.1-R +RM222+15A -X4	END STOP 10mm	KONCOVÁ SVORKA BEZ ŠROUBŮ, 10mm, ŠEDÁ			WAGO	249-117
	255	1	=SO2245	+SO222.1-R +RM222+15A -X4	GROUP MARKER	NASTAVITELNÝ ŠTÍTEK, ŠEDÁ			WAGO	249-119
D	256	1	=SO2245	+SO222.1-R +RM222+15A -X4	SEPARATOR 0,8mm	KONCOVÁ BOČNICE A SEPARÁTOR, 0,8mm, ŠEDÁ			WAGO	2002-1291
	257	1	=SO2245	+SO222.1-R +RM222+15A -XDI	2,5mm²	TOPJOB S, 2-vodičová svorka, ZELENO-ŽLUTÁ, Ex e			WAGO	2002-1207
	258	5	=SO2245	+SO222.1-R +RM222+15A -XDI	2,5mm²	TOPJOB S, 2-vodičová svorka, ŠEDÁ, Ex e			WAGO	2002-1201
	259	1	=SO2245	+SO222.1-R +RM222+15A -XDI	END STOP 10mm	KONCOVÁ SVORKA BEZ ŠROUBŮ, 10mm, ŠEDÁ			WAGO	249-117
	260	1	=SO2245	+SO222.1-R +RM222+15A -XDI	GROUP MARKER	NASTAVITELNÝ ŠTÍTEK, ŠEDÁ			WAGO	249-119
	261	1	=SO2245	+SO222.1-R +RM222+15A -XDI	SEPARATOR 0,8mm	KONCOVÁ BOČNICE A SEPARÁTOR, 0,8mm, ŠEDÁ			WAGO	2002-1291
	262	1	=SO2245	+SO222.1-R +RM222+15A -XDO	2,5mm²	TOPJOB S, 2-vodičová svorka, ZELENO-ŽLUTÁ, Ex e			WAGO	2002-1207
	263	3	=SO2245	+SO222.1-R +RM222+15A -XDO	2,5mm²	TOPJOB S, 2-vodičová svorka, ŠEDÁ, Ex e			WAGO	2002-1201
	264	1	=SO2245	+SO222.1-R +RM222+15A -XDO	END STOP 10mm	KONCOVÁ SVORKA BEZ ŠROUBŮ, 10mm, ŠEDÁ			WAGO	249-117
	265	1	=SO2245	+SO222.1-R +RM222+15A -XDO	GROUP MARKER	NASTAVITELNÝ ŠTÍTEK, ŠEDÁ			WAGO	249-119
E	266	1	=SO2245	+SO222.1-R +RM222+15A -XDO	SEPARATOR 0,8mm	KONCOVÁ BOČNICE A SEPARÁTOR, 0,8mm, ŠEDÁ			WAGO	2002-1291
F										
				Datum	31.01.2025	Projekt: ČEPRO a.s. - SKLAD ŠLAPÁNOV		Prov. soubor: SO222		=
				Vypr.	FASULIS	OBNOVA ROZVODNY 222 a 223		Část: E-ELEKTRO		+SO222.1-R+RM222+15A
				Kont.	HROMÁDKA			Stupeň: DVZ		
Rev.		Změna	Datum	Jméno	Schv.	JEDLIČKA	Zakázka č.: PRJ2410148	Číslo výkresu: V2410148E003		List: 014
1		2		3		4		5		6
										7
										8


1		2		3		4	5	6	7	8					
Řádek	▲ 1 Vazba na Funkci	Patří pod	▲ 2 Označení	Označení typu	Popis položky				Výrobce	Katalogové číslo					
A	1	=EL2	+SO222.1-R +RM222+10B	-EL10B	SZ 2500	KOMFORTNÍ SVÍTIDLO, 100-240V, 900lm, IP20, ZÁSUVKA TYP E, CEE 7/5				RITTAL	2500.212				
	2	=EL2	+SO222.1-R +RM222+10B -EL10B		2507	KONEKTOR PRO KONCOVÝ SPÍNAČ				RITTAL	SZ 2507.400				
	3	=EL2	+SO222.1-R +RM222+10B -EL10B	-WL10B	SZ 2500	PROPOJOVACÍ KABEL; ORANŽOVÝ; L=1000mm				RITTAL	2500.430				
	4	=EV2	+SO222.1-R +RM222+10B	-EV10B	SK 3241	VENTILÁTOR S FILTREM, 230VAC/40W, 230m³/h, IP54, RAL 7035				RITTAL	3241.100				
	5	=EV2	+SO222.1-R +RM222+10B -EV10B		SK 3182	JEMNÉ FILTRAČNÍ VLOŽKY, PRO SK3240, SK3241				RITTAL	3182.100				
B	6	=EV2	+SO222.1-R +RM222+10B -EV10B	VÝST. MŘÍŽKA	SK 3240	VÝSTUPNÍ MŘÍŽKA 255x255, RAL 7035				RITTAL	3240.200				
	7	=EV2	+SO222.1-R +RM222+10B	-FA10B	iC60H C2/1, 2A	1- PÓLOVÝ JISTIČ Acti 9; CHAR. C; Icu=10kA				SCHNEIDER ELECTRIC	A9F07102				
	8	=EV2	+SO222.1-R +RM222+10B -FA10B		iOF	POMOCNÝ KONTAKT Acti 9				SCHNEIDER ELECTRIC	A9A26904				
	9	=EV2	+SO222.1-R +RM222+10B	-ST10B	3110	TERMOSTAT; +5 ÷ +60°C				RITTAL	SK 3110.000				
	10	=RM222+10B	+SO222.1-R +RM222+10B	-FU1	OPVP14-3	3-PÓLOVÝ POJISTKOVÝ ODPÍNAČ, 14x51, 690Vac				OEZ Letohrad	41026				
C	11	=RM222+10B	+SO222.1-R +RM222+10B -FU1	-FU1.1	PV14/50A gG	VÁLCOVÁ POJISTKA CHAR. gG NAPĚTÍ 500V, 50A				OEZ Letohrad	06736				
	12	=RM222+10B	+SO222.1-R +RM222+10B -FU1	-FU1.2	PV14/50A gG	VÁLCOVÁ POJISTKA CHAR. gG NAPĚTÍ 500V, 50A				OEZ Letohrad	06736				
	13	=RM222+10B	+SO222.1-R +RM222+10B -FU1	-FU1.3	PV14/50A gG	VÁLCOVÁ POJISTKA CHAR. gG NAPĚTÍ 500V, 50A				OEZ Letohrad	06736				
	14	=RM222+10B	+SO222.1-R +RM222+10B	SKŘÍŇ_800x600+ 200_DVEŘE_P_B OK_L_bez_ZAD	VX25	SKŘÍŇ VČETNĚ PODSTAVEC, TYP VX25 RITTAL, HxWxD 2000+200x800x600, VČETNĚ BOČNICE A PODSTAVEC VLEVO; DVEŘE PRAVÉ; BEZ ZADNÍ STĚNY				RITTAL					
	15	=SO222REZ4	+SO222.1-R +RM222+10B	-FA1	GV2-ME10	3- PÓLOVÝ MOTOROVÝ SPOUŠTĚČ GV2-ME10, I=4-6,3A				SCHNEIDER ELECTRIC	GV2-ME10				
D	16	=SO222REZ4	+SO222.1-R +RM222+10B -FA1		GV AN11	JEDNOTKA POM. KONTAKTŮ 1NO, 1NC				SCHNEIDER ELECTRIC	GV AN11				
	17	=SO222REZ4	+SO222.1-R +RM222+10B	-FA2	iC60H C2/1+N, 2A	2- PÓLOVÝ JISTIČ Acti 9; CHAR. C; Icu=10kA				SCHNEIDER ELECTRIC	A9F07602				
	18	=SO222REZ4	+SO222.1-R +RM222+10B	-KA1	ZELIO	POMOCNÉ RELÉ 230VAC, 2x PŘEPÍNAČÍ KONTAKT 12A, LED				SCHNEIDER ELECTRIC	RXM 2AB2P7				
	19	=SO222REZ4	+SO222.1-R +RM222+10B -KA1		ZELIO	110-240V AC; RC ČLEN				SCHNEIDER ELECTRIC	RZM 041FU7				
	20	=SO222REZ4	+SO222.1-R +RM222+10B -KA1		ZELIO	PATICE; ČERNÝ; CÍVKA ODDĚLENÁ OD KONTAKTŮ				SCHNEIDER ELECTRIC	RXZE2S108M				
E	21	=SO222REZ4	+SO222.1-R +RM222+10B -KA1		ZELIO	PLASTOVÁ SPONA				SCHNEIDER ELECTRIC	RXZ R335				
	22	=SO222REZ4	+SO222.1-R +RM222+10B -KA1		ZELIO	POPISOVACÍ ŠTÍTEK				SCHNEIDER ELECTRIC	RXZ L520				
	23	=SO222REZ4	+SO222.1-R +RM222+10B	-KA2	ZELIO	POMOCNÉ RELÉ 230VAC, 2x PŘEPÍNAČÍ KONTAKT 12A, LED				SCHNEIDER ELECTRIC	RXM 2AB2P7				
	24	=SO222REZ4	+SO222.1-R +RM222+10B -KA2		ZELIO	110-240V AC; RC ČLEN				SCHNEIDER ELECTRIC	RZM 041FU7				
	25	=SO222REZ4	+SO222.1-R +RM222+10B -KA2		ZELIO	PATICE; ČERNÝ; CÍVKA ODDĚLENÁ OD KONTAKTŮ				SCHNEIDER ELECTRIC	RXZE2S108M				
F	26	=SO222REZ4	+SO222.1-R +RM222+10B -KA2		ZELIO	PLASTOVÁ SPONA				SCHNEIDER ELECTRIC	RXZ R335				
	27	=SO222REZ4	+SO222.1-R +RM222+10B -KA2		ZELIO	POPISOVACÍ ŠTÍTEK				SCHNEIDER ELECTRIC	RXZ L520				
	28	=SO222REZ4	+SO222.1-R +RM222+10B	-KA3	ZELIO	POMOCNÉ RELÉ 230VAC, 4x PŘEPÍNAČÍ KONTAKT 6A, LED				SCHNEIDER ELECTRIC	RXM 4AB2P7				
	29	=SO222REZ4	+SO222.1-R +RM222+10B -KA3		ZELIO	PATICE; ČERNÝ; CÍVKA ODDĚLENÁ OD KONTAKTŮ				SCHNEIDER ELECTRIC	RXZ E2S114M				
	30	=SO222REZ4	+SO222.1-R +RM222+10B -KA3		ZELIO	POPISOVACÍ ŠTÍTEK				SCHNEIDER ELECTRIC	RXZ L520				
	31	=SO222REZ4	+SO222.1-R +RM222+10B -KA3		ZELIO	PLASTOVÁ SPONA				SCHNEIDER ELECTRIC	RXZ R335				
				Datum	31.01.2025	Projekt: ČEPRO a.s. - SKLAD ŠLAPÁNOV OBNOVA ROZVODNY 222 a 223		 VAE CONTROLS, s. r. o. nám. J. Gagarina 233/1 710 00 Ostrava	ROZVÁDĚČ RM222 - POLE 10A,B - 15A,B SEZNAM ZAŘÍZENÍ - POLE +10B PŘÍSTROJE		Prov. soubor: SO222 Část: E-ELEKTRO		=		
				Vypr.	FASULIS								+SO222.1-R+RM222+10B		
				Kont.	HROMÁDKA										
Rev.	Změna	Datum	Jméno	Schv.	JEDLIČKA	Zakázka č.: PRJ2410148				Stupeň: DVZ		Číslo výkresu: V2410148E003	List: 015		
1		2		3		4		5		6		7		8	


1		2		3		4	5	6	7	8					
Rádek	▲ 1 Vazba na Funkci	Patří pod	▲ 2 Označení	Označení typu	Popis položky				Výrobce	Katalogové číslo					
A	32	=SO22REZ4	+SO222.1-R +RM222+10B -KA3		ZELIO	110-240V AC/DC; RC ČLEN				SCHNEIDER ELECTRIC	RXM 041FU7				
	33	=SO22REZ4	+SO222.1-R +RM222+10B	-KF1	SIRIUS 3RN2	TERMISTOROVÉ RELÉ 24-240V AC/DC, 2x PŘEPÍNAČÍ KONTAKT 5A, Atex				SIEMENS	3RN2011-1BW30				
	34	=SO22REZ4	+SO222.1-R +RM222+10B	-KM1	LC1 D09P7	3- PÓLOVÝ STYKAČ, 230V AC, 9A, AC3				SCHNEIDER ELECTRIC	LC1 D09P7				
	35	=SO22REZ4	+SO222.1-R +RM222+10B -KM1		LAD9V6	REVERSAČNÍ PROPOJKA				SCHNEIDER ELECTRIC	LAD9V6				
	36	=SO22REZ4	+SO222.1-R +RM222+10B	-KM2	LC1 D09P7	3- PÓLOVÝ STYKAČ, 230V AC, 9A, AC3				SCHNEIDER ELECTRIC	LC1 D09P7				
B	37	=SO2246	+SO222.1-R +RM222+10B	-FA1	GV2-ME10	3- PÓLOVÝ MOTOROVÝ SPOUŠTĚČ GV2-ME10, I=4-6,3A				SCHNEIDER ELECTRIC	GV2-ME10				
	38	=SO2246	+SO222.1-R +RM222+10B -FA1		GV AN11	JEDNOTKA POM. KONTAKTŮ 1NO, 1NC				SCHNEIDER ELECTRIC	GV AN11				
	39	=SO2246	+SO222.1-R +RM222+10B	-FA2	iC60H C2/1+N, 2A	2- PÓLOVÝ JISTIČ Acti 9; CHAR. C; Icu=10kA				SCHNEIDER ELECTRIC	A9F07602				
	40	=SO2246	+SO222.1-R +RM222+10B	-KA1	ZELIO	POMOCNÉ RELÉ 230VAC, 2x PŘEPÍNAČÍ KONTAKT 12A, LED				SCHNEIDER ELECTRIC	RXM 2AB2P7				
	41	=SO2246	+SO222.1-R +RM222+10B -KA1		ZELIO	110-240V AC; RC ČLEN				SCHNEIDER ELECTRIC	RZM 041FU7				
C	42	=SO2246	+SO222.1-R +RM222+10B -KA1		ZELIO	PATICE; ČERNÝ; CÍVKA ODDĚLENÁ OD KONTAKTŮ				SCHNEIDER ELECTRIC	RXZE2S108M				
	43	=SO2246	+SO222.1-R +RM222+10B -KA1		ZELIO	PLASTOVÁ SPONA				SCHNEIDER ELECTRIC	RXZ R335				
	44	=SO2246	+SO222.1-R +RM222+10B -KA1		ZELIO	POPISOVACÍ ŠTÍTEK				SCHNEIDER ELECTRIC	RXZ L520				
	45	=SO2246	+SO222.1-R +RM222+10B	-KA2	ZELIO	POMOCNÉ RELÉ 230VAC, 2x PŘEPÍNAČÍ KONTAKT 12A, LED				SCHNEIDER ELECTRIC	RXM 2AB2P7				
	46	=SO2246	+SO222.1-R +RM222+10B -KA2		ZELIO	110-240V AC; RC ČLEN				SCHNEIDER ELECTRIC	RZM 041FU7				
D	47	=SO2246	+SO222.1-R +RM222+10B -KA2		ZELIO	PATICE; ČERNÝ; CÍVKA ODDĚLENÁ OD KONTAKTŮ				SCHNEIDER ELECTRIC	RXZE2S108M				
	48	=SO2246	+SO222.1-R +RM222+10B -KA2		ZELIO	PLASTOVÁ SPONA				SCHNEIDER ELECTRIC	RXZ R335				
	49	=SO2246	+SO222.1-R +RM222+10B -KA2		ZELIO	POPISOVACÍ ŠTÍTEK				SCHNEIDER ELECTRIC	RXZ L520				
	50	=SO2246	+SO222.1-R +RM222+10B	-KA3	ZELIO	POMOCNÉ RELÉ 230VAC, 4x PŘEPÍNAČÍ KONTAKT 6A, LED				SCHNEIDER ELECTRIC	RXM 4AB2P7				
	51	=SO2246	+SO222.1-R +RM222+10B -KA3		ZELIO	PATICE; ČERNÝ; CÍVKA ODDĚLENÁ OD KONTAKTŮ				SCHNEIDER ELECTRIC	RXZ E2S114M				
E	52	=SO2246	+SO222.1-R +RM222+10B -KA3		ZELIO	POPISOVACÍ ŠTÍTEK				SCHNEIDER ELECTRIC	RXZ L520				
	53	=SO2246	+SO222.1-R +RM222+10B -KA3		ZELIO	PLASTOVÁ SPONA				SCHNEIDER ELECTRIC	RXZ R335				
	54	=SO2246	+SO222.1-R +RM222+10B -KA3		ZELIO	110-240V AC/DC; RC ČLEN				SCHNEIDER ELECTRIC	RXM 041FU7				
	55	=SO2246	+SO222.1-R +RM222+10B	-KF1	SIRIUS 3RN2	TERMISTOROVÉ RELÉ 24-240V AC/DC, 2x PŘEPÍNAČÍ KONTAKT 5A, Atex				SIEMENS	3RN2011-1BW30				
	56	=SO2246	+SO222.1-R +RM222+10B	-KM1	LC1 D09P7	3- PÓLOVÝ STYKAČ, 230V AC, 9A, AC3				SCHNEIDER ELECTRIC	LC1 D09P7				
F	57	=SO2246	+SO222.1-R +RM222+10B -KM1		LAD9V6	REVERSAČNÍ PROPOJKA				SCHNEIDER ELECTRIC	LAD9V6				
	58	=SO2246	+SO222.1-R +RM222+10B	-KM2	LC1 D09P7	3- PÓLOVÝ STYKAČ, 230V AC, 9A, AC3				SCHNEIDER ELECTRIC	LC1 D09P7				
	59	=SO2247	+SO222.1-R +RM222+10B	-FA1	GV2-ME10	3- PÓLOVÝ MOTOROVÝ SPOUŠTĚČ GV2-ME10, I=4-6,3A				SCHNEIDER ELECTRIC	GV2-ME10				
	60	=SO2247	+SO222.1-R +RM222+10B -FA1		GV AN11	JEDNOTKA POM. KONTAKTŮ 1NO, 1NC				SCHNEIDER ELECTRIC	GV AN11				
	61	=SO2247	+SO222.1-R +RM222+10B	-FA2	iC60H C2/1+N, 2A	2- PÓLOVÝ JISTIČ Acti 9; CHAR. C; Icu=10kA				SCHNEIDER ELECTRIC	A9F07602				
	62	=SO2247	+SO222.1-R +RM222+10B	-KA1	ZELIO	POMOCNÉ RELÉ 230VAC, 2x PŘEPÍNAČÍ KONTAKT 12A, LED				SCHNEIDER ELECTRIC	RXM 2AB2P7				
	63	=SO2247	+SO222.1-R +RM222+10B -KA1		ZELIO	110-240V AC; RC ČLEN				SCHNEIDER ELECTRIC	RZM 041FU7				
	64	=SO2247	+SO222.1-R +RM222+10B -KA1		ZELIO	PATICE; ČERNÝ; CÍVKA ODDĚLENÁ OD KONTAKTŮ				SCHNEIDER ELECTRIC	RXZE2S108M				
Rev.		Změna	Datum	Jméno	Schv.	JEDLIČKA	Zakázka č.: PRJ2410148	UAE CONTROLS VAE CONTROLS, s. r. o. nám. J. Gagarina 233/1 710 00 Ostrava		ROZVÁDĚČ RM222 - POLE 10A,B - 15A,B SEZNAM ZAŘÍZENÍ - POLE +10B PŘÍSTROJE	Prov. soubor: SO222 Část: E-ELEKTRO Stupeň: DVZ	= +SO222.1-R+RM222+10B Číslo výkresu: V2410148E003	List: 015		
1		2		3		4		5		6		7		8	

1		2		3		4	5	6	7	8	
Řádek	▲ 1 Vazba na Funkci	Patří pod	▲ 2 Označení	Označení typu	Popis položky				Výrobce	Katalogové číslo	
A	65	=SO2247	+SO222.1-R +RM222+10B -KA1		ZELIO	PLASTOVÁ SPONA				SCHNEIDER ELECTRIC	RXZ R335
	66	=SO2247	+SO222.1-R +RM222+10B -KA1		ZELIO	POPISOVACÍ ŠTÍTEK				SCHNEIDER ELECTRIC	RXZ L520
	67	=SO2247	+SO222.1-R +RM222+10B -KA2		ZELIO	POMOCNÉ RELÉ 230VAC, 2x PŘEPÍNAČÍ KONTAKT 12A, LED				SCHNEIDER ELECTRIC	RXM 2AB2P7
	68	=SO2247	+SO222.1-R +RM222+10B -KA2		ZELIO	110-240V AC; RC ČLEN				SCHNEIDER ELECTRIC	RZM 041FU7
B	69	=SO2247	+SO222.1-R +RM222+10B -KA2		ZELIO	PATICE; ČERNÝ; CÍVKA ODDĚLENÁ OD KONTAKTŮ				SCHNEIDER ELECTRIC	RXZE2S108M
	70	=SO2247	+SO222.1-R +RM222+10B -KA2		ZELIO	PLASTOVÁ SPONA				SCHNEIDER ELECTRIC	RXZ R335
	71	=SO2247	+SO222.1-R +RM222+10B -KA2		ZELIO	POPISOVACÍ ŠTÍTEK				SCHNEIDER ELECTRIC	RXZ L520
	72	=SO2247	+SO222.1-R +RM222+10B -KA3		ZELIO	POMOCNÉ RELÉ 230VAC, 4x PŘEPÍNAČÍ KONTAKT 6A, LED				SCHNEIDER ELECTRIC	RXM 4AB2P7
C	73	=SO2247	+SO222.1-R +RM222+10B -KA3		ZELIO	PATICE; ČERNÝ; CÍVKA ODDĚLENÁ OD KONTAKTŮ				SCHNEIDER ELECTRIC	RXZ E2S114M
	74	=SO2247	+SO222.1-R +RM222+10B -KA3		ZELIO	POPISOVACÍ ŠTÍTEK				SCHNEIDER ELECTRIC	RXZ L520
	75	=SO2247	+SO222.1-R +RM222+10B -KA3		ZELIO	PLASTOVÁ SPONA				SCHNEIDER ELECTRIC	RXZ R335
	76	=SO2247	+SO222.1-R +RM222+10B -KA3		ZELIO	110-240V AC/DC; RC ČLEN				SCHNEIDER ELECTRIC	RXM 041FU7
D	77	=SO2247	+SO222.1-R +RM222+10B	-KF1	SIRIUS 3RN2	TERMISTOROVÉ RELÉ 24-240V AC/DC, 2x PŘEPÍNAČÍ KONTAKT 5A, Atex				SIEMENS	3RN2011-1BW30
	78	=SO2247	+SO222.1-R +RM222+10B	-KM1	LC1 D09P7	3- PÓLOVÝ STYKAČ, 230V AC, 9A, AC3				SCHNEIDER ELECTRIC	LC1 D09P7
	79	=SO2247	+SO222.1-R +RM222+10B -KM1		LAD9V6	REVERSAČNÍ PROPOJKA				SCHNEIDER ELECTRIC	LAD9V6
	80	=SO2247	+SO222.1-R +RM222+10B	-KM2	LC1 D09P7	3- PÓLOVÝ STYKAČ, 230V AC, 9A, AC3				SCHNEIDER ELECTRIC	LC1 D09P7
E	81	=SO2248	+SO222.1-R +RM222+10B	-FA1	GV2-ME10	3- PÓLOVÝ MOTOROVÝ SPOUŠTĚČ GV2-ME10, I=4-6,3A				SCHNEIDER ELECTRIC	GV2-ME10
	82	=SO2248	+SO222.1-R +RM222+10B -FA1		GV AN11	JEDNOTKA POM. KONTAKTŮ 1NO, 1NC				SCHNEIDER ELECTRIC	GV AN11
	83	=SO2248	+SO222.1-R +RM222+10B	-FA2	iC60H C2/1+N, 2A	2- PÓLOVÝ JISTIČ Acti 9; CHAR. C; Icu=10kA				SCHNEIDER ELECTRIC	A9F07602
	84	=SO2248	+SO222.1-R +RM222+10B	-KA1	ZELIO	POMOCNÉ RELÉ 230VAC, 2x PŘEPÍNAČÍ KONTAKT 12A, LED				SCHNEIDER ELECTRIC	RXM 2AB2P7
F	85	=SO2248	+SO222.1-R +RM222+10B -KA1		ZELIO	110-240V AC; RC ČLEN				SCHNEIDER ELECTRIC	RZM 041FU7
	86	=SO2248	+SO222.1-R +RM222+10B -KA1		ZELIO	PATICE; ČERNÝ; CÍVKA ODDĚLENÁ OD KONTAKTŮ				SCHNEIDER ELECTRIC	RXZE2S108M
	87	=SO2248	+SO222.1-R +RM222+10B -KA1		ZELIO	PLASTOVÁ SPONA				SCHNEIDER ELECTRIC	RXZ R335
	88	=SO2248	+SO222.1-R +RM222+10B -KA1		ZELIO	POPISOVACÍ ŠTÍTEK				SCHNEIDER ELECTRIC	RXZ L520
G	89	=SO2248	+SO222.1-R +RM222+10B	-KA2	ZELIO	POMOCNÉ RELÉ 230VAC, 2x PŘEPÍNAČÍ KONTAKT 12A, LED				SCHNEIDER ELECTRIC	RXM 2AB2P7
	90	=SO2248	+SO222.1-R +RM222+10B -KA2		ZELIO	110-240V AC; RC ČLEN				SCHNEIDER ELECTRIC	RZM 041FU7
	91	=SO2248	+SO222.1-R +RM222+10B -KA2		ZELIO	PATICE; ČERNÝ; CÍVKA ODDĚLENÁ OD KONTAKTŮ				SCHNEIDER ELECTRIC	RXZE2S108M
	92	=SO2248	+SO222.1-R +RM222+10B -KA2		ZELIO	PLASTOVÁ SPONA				SCHNEIDER ELECTRIC	RXZ R335
H	93	=SO2248	+SO222.1-R +RM222+10B -KA2		ZELIO	POPISOVACÍ ŠTÍTEK				SCHNEIDER ELECTRIC	RXZ L520
	94	=SO2248	+SO222.1-R +RM222+10B	-KA3	ZELIO	POMOCNÉ RELÉ 230VAC, 4x PŘEPÍNAČÍ KONTAKT 6A, LED				SCHNEIDER ELECTRIC	RXM 4AB2P7
	95	=SO2248	+SO222.1-R +RM222+10B -KA3		ZELIO	PATICE; ČERNÝ; CÍVKA ODDĚLENÁ OD KONTAKTŮ				SCHNEIDER ELECTRIC	RXZ E2S114M
F											
				Datum	31.01.2025	Projekt: ČEPRO a.s. - SKLAD ŠLAPÁNOV OBNOVA ROZVODNY 222 a 223		Prov. soubor: SO222		=	
				Vypr.	FASULIS	 VAE CONTROLS, s. r. o. nám. J. Gagarina 233/1 710 00 Ostrava		Část: E-ELEKTRO		+SO222.1-R+RM222+10B	
				Kont.	HROMÁDKA			Stupeň: DVZ		Číslo výkresu: V2410148E003	List: 015
Rev.	Změna	Datum	Jméno	Schv.	JEDLIČKA	Zakázka č.: PRJ2410148					
1		2		3		4		5		6	

1		2		3		4	5	6	7	8					
Rádek	▲ 1 Vazba na Funkci	Patří pod	▲ 2 Označení	Označení typu	Popis položky				Výrobce	Katalogové číslo					
A	96	=SO2248	+SO222.1-R +RM222+10B -KA3		ZELIO	POPISOVACÍ ŠTÍTEK				SCHNEIDER ELECTRIC	RXZ L520				
	97	=SO2248	+SO222.1-R +RM222+10B -KA3		ZELIO	PLASTOVÁ SPONA				SCHNEIDER ELECTRIC	RXZ R335				
	98	=SO2248	+SO222.1-R +RM222+10B -KA3		ZELIO	110-240V AC/DC; RC ČLEN				SCHNEIDER ELECTRIC	RXM 041FU7				
	99	=SO2248	+SO222.1-R +RM222+10B	-KF1	SIRIUS 3RN2	TERMISTOROVÉ RELÉ 24-240V AC/DC, 2x PŘEPÍNAČÍ KONTAKT 5A, A _{tex}				SIEMENS	3RN2011-1BW30				
	100	=SO2248	+SO222.1-R +RM222+10B	-KM1	LC1 D09P7	3- PÓLOVÝ STYKAČ, 230V AC, 9A, AC3				SCHNEIDER ELECTRIC	LC1 D09P7				
B	101	=SO2248	+SO222.1-R +RM222+10B -KM1		LAD9V6	REVERSAČNÍ PROPOJKA				SCHNEIDER ELECTRIC	LAD9V6				
	102	=SO2248	+SO222.1-R +RM222+10B	-KM2	LC1 D09P7	3- PÓLOVÝ STYKAČ, 230V AC, 9A, AC3				SCHNEIDER ELECTRIC	LC1 D09P7				
	103	=SO2249	+SO222.1-R +RM222+10B	-FA1	GV2-ME10	3- PÓLOVÝ MOTOROVÝ SPOUŠTĚČ GV2-ME10, I=4-6,3A				SCHNEIDER ELECTRIC	GV2-ME10				
	104	=SO2249	+SO222.1-R +RM222+10B -FA1		GV AN11	JEDNOTKA POM. KONTAKTŮ 1NO, 1NC				SCHNEIDER ELECTRIC	GV AN11				
	105	=SO2249	+SO222.1-R +RM222+10B	-FA2	iC60H C2/1+N, 2A	2- PÓLOVÝ JISTIČ Acti 9; CHAR. C; I _{cu} =10kA				SCHNEIDER ELECTRIC	A9F07602				
	106	=SO2249	+SO222.1-R +RM222+10B	-KA1	ZELIO	POMOCNÉ RELÉ 230VAC, 2x PŘEPÍNAČÍ KONTAKT 12A, LED				SCHNEIDER ELECTRIC	RXM 2AB2P7				
	107	=SO2249	+SO222.1-R +RM222+10B -KA1		ZELIO	110-240V AC; RC ČLEN				SCHNEIDER ELECTRIC	RZM 041FU7				
C	108	=SO2249	+SO222.1-R +RM222+10B -KA1		ZELIO	PATICE; ČERNÝ; CÍVKA ODDĚLENÁ OD KONTAKTŮ				SCHNEIDER ELECTRIC	RXZE2S108M				
	109	=SO2249	+SO222.1-R +RM222+10B -KA1		ZELIO	PLASTOVÁ SPONA				SCHNEIDER ELECTRIC	RXZ R335				
	110	=SO2249	+SO222.1-R +RM222+10B -KA1		ZELIO	POPISOVACÍ ŠTÍTEK				SCHNEIDER ELECTRIC	RXZ L520				
	111	=SO2249	+SO222.1-R +RM222+10B	-KA2	ZELIO	POMOCNÉ RELÉ 230VAC, 2x PŘEPÍNAČÍ KONTAKT 12A, LED				SCHNEIDER ELECTRIC	RXM 2AB2P7				
	112	=SO2249	+SO222.1-R +RM222+10B -KA2		ZELIO	110-240V AC; RC ČLEN				SCHNEIDER ELECTRIC	RZM 041FU7				
	113	=SO2249	+SO222.1-R +RM222+10B -KA2		ZELIO	PATICE; ČERNÝ; CÍVKA ODDĚLENÁ OD KONTAKTŮ				SCHNEIDER ELECTRIC	RXZE2S108M				
D	114	=SO2249	+SO222.1-R +RM222+10B -KA2		ZELIO	PLASTOVÁ SPONA				SCHNEIDER ELECTRIC	RXZ R335				
	115	=SO2249	+SO222.1-R +RM222+10B -KA2		ZELIO	POPISOVACÍ ŠTÍTEK				SCHNEIDER ELECTRIC	RXZ L520				
	116	=SO2249	+SO222.1-R +RM222+10B	-KA3	ZELIO	POMOCNÉ RELÉ 230VAC, 4x PŘEPÍNAČÍ KONTAKT 6A, LED				SCHNEIDER ELECTRIC	RXM 4AB2P7				
	117	=SO2249	+SO222.1-R +RM222+10B -KA3		ZELIO	PATICE; ČERNÝ; CÍVKA ODDĚLENÁ OD KONTAKTŮ				SCHNEIDER ELECTRIC	RXZ E2S114M				
	118	=SO2249	+SO222.1-R +RM222+10B -KA3		ZELIO	POPISOVACÍ ŠTÍTEK				SCHNEIDER ELECTRIC	RXZ L520				
E	119	=SO2249	+SO222.1-R +RM222+10B -KA3		ZELIO	PLASTOVÁ SPONA				SCHNEIDER ELECTRIC	RXZ R335				
	120	=SO2249	+SO222.1-R +RM222+10B -KA3		ZELIO	110-240V AC/DC; RC ČLEN				SCHNEIDER ELECTRIC	RXM 041FU7				
	121	=SO2249	+SO222.1-R +RM222+10B	-KF1	SIRIUS 3RN2	TERMISTOROVÉ RELÉ 24-240V AC/DC, 2x PŘEPÍNAČÍ KONTAKT 5A, A _{tex}				SIEMENS	3RN2011-1BW30				
	122	=SO2249	+SO222.1-R +RM222+10B	-KM1	LC1 D09P7	3- PÓLOVÝ STYKAČ, 230V AC, 9A, AC3				SCHNEIDER ELECTRIC	LC1 D09P7				
	123	=SO2249	+SO222.1-R +RM222+10B -KM1		LAD9V6	REVERSAČNÍ PROPOJKA				SCHNEIDER ELECTRIC	LAD9V6				
	124	=SO2249	+SO222.1-R +RM222+10B	-KM2	LC1 D09P7	3- PÓLOVÝ STYKAČ, 230V AC, 9A, AC3				SCHNEIDER ELECTRIC	LC1 D09P7				
F	125	=SO2250	+SO222.1-R +RM222+10B	-FA1	GV2-ME10	3- PÓLOVÝ MOTOROVÝ SPOUŠTĚČ GV2-ME10, I=4-6,3A				SCHNEIDER ELECTRIC	GV2-ME10				
	126	=SO2250	+SO222.1-R +RM222+10B -FA1		GV AN11	JEDNOTKA POM. KONTAKTŮ 1NO, 1NC				SCHNEIDER ELECTRIC	GV AN11				
	127	=SO2250	+SO222.1-R +RM222+10B	-FA2	iC60H C2/1+N, 2A	2- PÓLOVÝ JISTIČ Acti 9; CHAR. C; I _{cu} =10kA				SCHNEIDER ELECTRIC	A9F07602				
	128	=SO2250	+SO222.1-R +RM222+10B	-KA1	ZELIO	POMOCNÉ RELÉ 230VAC, 2x PŘEPÍNAČÍ KONTAKT 12A, LED				SCHNEIDER ELECTRIC	RXM 2AB2P7				
				Datum	31.01.2025	Projekt: ČEPRO a.s. - SKLAD ŠLAPÁNOV OBNOVA ROZVODNY 222 a 223		 VAE CONTROLS, s. r. o. nám. J. Gagarina 233/1 710 00 Ostrava	Prov. soubor: SO222		=				
				Vypr.	FASULIS	ROZVÁDĚČ RM222 - POLE 10A,B - 15A,B SEZNAM ZAŘÍZENÍ - POLE +10B PŘÍSTROJE			Část: E-ELEKTRO		+SO222.1-R+RM222+10B				
				Kont.	HROMÁDKA				Stupeň: DVZ		Číslo výkresu: V2410148E003		List: 015		
Rev.	Změna	Datum	Jméno	Schv.	JEDLIČKA	Zakázka č.: PRJ2410148									
1		2		3		4		5		6		7		8	

1		2		3		4	5	6	7	8					
Řádek	▲ 1 Vazba na Funkci	Patří pod	▲ 2 Označení	Označení typu	Popis položky				Výrobce	Katalogové číslo					
A	129	=SO2250	+SO222.1-R +RM222+10B -KA1		ZELIO	110-240V AC; RC ČLEN				SCHNEIDER ELECTRIC	RZM 041FU7				
	130	=SO2250	+SO222.1-R +RM222+10B -KA1		ZELIO	PATICE; ČERNÝ; CÍVKA ODDĚLENÁ OD KONTAKTŮ				SCHNEIDER ELECTRIC	RXZE2S108M				
	131	=SO2250	+SO222.1-R +RM222+10B -KA1		ZELIO	PLASTOVÁ SPONA				SCHNEIDER ELECTRIC	RXZ R335				
	132	=SO2250	+SO222.1-R +RM222+10B -KA1		ZELIO	POPISOVACÍ ŠTÍTEK				SCHNEIDER ELECTRIC	RXZ L520				
B	133	=SO2250	+SO222.1-R +RM222+10B -KA2		ZELIO	POMOCNÉ RELÉ 230VAC, 2x PŘEPÍNAČÍ KONTAKT 12A, LED				SCHNEIDER ELECTRIC	RXM 2AB2P7				
	134	=SO2250	+SO222.1-R +RM222+10B -KA2		ZELIO	110-240V AC; RC ČLEN				SCHNEIDER ELECTRIC	RZM 041FU7				
	135	=SO2250	+SO222.1-R +RM222+10B -KA2		ZELIO	PATICE; ČERNÝ; CÍVKA ODDĚLENÁ OD KONTAKTŮ				SCHNEIDER ELECTRIC	RXZE2S108M				
	136	=SO2250	+SO222.1-R +RM222+10B -KA2		ZELIO	PLASTOVÁ SPONA				SCHNEIDER ELECTRIC	RXZ R335				
	137	=SO2250	+SO222.1-R +RM222+10B -KA2		ZELIO	POPISOVACÍ ŠTÍTEK				SCHNEIDER ELECTRIC	RXZ L520				
	138	=SO2250	+SO222.1-R +RM222+10B -KA3		ZELIO	POMOCNÉ RELÉ 230VAC, 4x PŘEPÍNAČÍ KONTAKT 6A, LED				SCHNEIDER ELECTRIC	RXM 4AB2P7				
C	139	=SO2250	+SO222.1-R +RM222+10B -KA3		ZELIO	PATICE; ČERNÝ; CÍVKA ODDĚLENÁ OD KONTAKTŮ				SCHNEIDER ELECTRIC	RXZ E2S114M				
	140	=SO2250	+SO222.1-R +RM222+10B -KA3		ZELIO	POPISOVACÍ ŠTÍTEK				SCHNEIDER ELECTRIC	RXZ L520				
	141	=SO2250	+SO222.1-R +RM222+10B -KA3		ZELIO	PLASTOVÁ SPONA				SCHNEIDER ELECTRIC	RXZ R335				
	142	=SO2250	+SO222.1-R +RM222+10B -KA3		ZELIO	110-240V AC/DC; RC ČLEN				SCHNEIDER ELECTRIC	RXM 041FU7				
	143	=SO2250	+SO222.1-R +RM222+10B -KF1		SIRIUS 3RN2	TERMISTOROVÉ RELÉ 24-240V AC/DC, 2x PŘEPÍNAČÍ KONTAKT 5A, Atex				SIEMENS	3RN2011-1BW30				
	144	=SO2250	+SO222.1-R +RM222+10B -KM1		LC1 D09P7	3- PÓLOVÝ STYKAČ, 230V AC, 9A, AC3				SCHNEIDER ELECTRIC	LC1 D09P7				
D	145	=SO2250	+SO222.1-R +RM222+10B -KM1		LAD9V6	REVERSAČNÍ PROPOJKA				SCHNEIDER ELECTRIC	LAD9V6				
	146	=SO2250	+SO222.1-R +RM222+10B -KM2		LC1 D09P7	3- PÓLOVÝ STYKAČ, 230V AC, 9A, AC3				SCHNEIDER ELECTRIC	LC1 D09P7				
	147	=SO2251	+SO222.1-R +RM222+10B -FA1		GV2-ME10	3- PÓLOVÝ MOTOROVÝ SPOUŠTĚČ GV2-ME10, I=4-6,3A				SCHNEIDER ELECTRIC	GV2-ME10				
	148	=SO2251	+SO222.1-R +RM222+10B -FA1		GV AN11	JEDNOTKA POM. KONTAKTŮ 1NO, 1NC				SCHNEIDER ELECTRIC	GV AN11				
	149	=SO2251	+SO222.1-R +RM222+10B -FA2		iC60H C2/1+N, 2A	2- PÓLOVÝ JISTIČ Acti 9; CHAR. C; Icu=10kA				SCHNEIDER ELECTRIC	A9F07602				
	150	=SO2251	+SO222.1-R +RM222+10B -KA1		ZELIO	POMOCNÉ RELÉ 230VAC, 2x PŘEPÍNAČÍ KONTAKT 12A, LED				SCHNEIDER ELECTRIC	RXM 2AB2P7				
	151	=SO2251	+SO222.1-R +RM222+10B -KA1		ZELIO	110-240V AC; RC ČLEN				SCHNEIDER ELECTRIC	RZM 041FU7				
E	152	=SO2251	+SO222.1-R +RM222+10B -KA1		ZELIO	PATICE; ČERNÝ; CÍVKA ODDĚLENÁ OD KONTAKTŮ				SCHNEIDER ELECTRIC	RXZE2S108M				
	153	=SO2251	+SO222.1-R +RM222+10B -KA1		ZELIO	PLASTOVÁ SPONA				SCHNEIDER ELECTRIC	RXZ R335				
	154	=SO2251	+SO222.1-R +RM222+10B -KA1		ZELIO	POPISOVACÍ ŠTÍTEK				SCHNEIDER ELECTRIC	RXZ L520				
	155	=SO2251	+SO222.1-R +RM222+10B -KA2		ZELIO	POMOCNÉ RELÉ 230VAC, 2x PŘEPÍNAČÍ KONTAKT 12A, LED				SCHNEIDER ELECTRIC	RXM 2AB2P7				
	156	=SO2251	+SO222.1-R +RM222+10B -KA2		ZELIO	110-240V AC; RC ČLEN				SCHNEIDER ELECTRIC	RZM 041FU7				
F	157	=SO2251	+SO222.1-R +RM222+10B -KA2		ZELIO	PATICE; ČERNÝ; CÍVKA ODDĚLENÁ OD KONTAKTŮ				SCHNEIDER ELECTRIC	RXZE2S108M				
	158	=SO2251	+SO222.1-R +RM222+10B -KA2		ZELIO	PLASTOVÁ SPONA				SCHNEIDER ELECTRIC	RXZ R335				
	159	=SO2251	+SO222.1-R +RM222+10B -KA2		ZELIO	POPISOVACÍ ŠTÍTEK				SCHNEIDER ELECTRIC	RXZ L520				
				Datum	31.01.2025	Projekt: ČEPRO a.s. - SKLAD ŠLAPÁNOV OBNOVA ROZVODNY 222 a 223		 VAE CONTROLS, s. r. o. nám. J. Gagarina 233/1 710 00 Ostrava	ROZVÁDĚČ RM222 - POLE 10A,B - 15A,B SEZNAM ZAŘÍZENÍ - POLE +10B PŘÍSTROJE		Prov. soubor: SO222 Část: E-ELEKTRO		=		
				Vypr.	FASULIS								+SO222.1-R+RM222+10B		
				Kont.	HROMÁDKA										
Rev.		Změna		Datum	Jméno	Schv.	JEDLIČKA	Zakázka č.: PRJ2410148				Stupeň: DVZ	Číslo výkresu: V2410148E003		List: 015
1		2		3		4		5		6		7		8	

1		2		3		4	5	6	7	8					
Řádek	▲ 1 Vazba na Funkci	Patří pod	▲ 2 Označení	Označení typu	Popis položky			Výrobce	Katalogové číslo						
A	160	=SO2251	+SO222.1-R +RM222+10B -KA3	ZELIO	POMOCNÉ RELÉ 230VAC, 4x PŘEPÍNAČÍ KONTAKT 6A, LED			SCHNEIDER ELECTRIC	RXM 4AB2P7						
	161	=SO2251	+SO222.1-R +RM222+10B -KA3	ZELIO	PATICE; ČERNÝ; CÍVKA ODDĚLENÁ OD KONTAKTŮ			SCHNEIDER ELECTRIC	RXZ E2S114M						
	162	=SO2251	+SO222.1-R +RM222+10B -KA3	ZELIO	POPISOVACÍ ŠTÍTEK			SCHNEIDER ELECTRIC	RXZ L520						
	163	=SO2251	+SO222.1-R +RM222+10B -KA3	ZELIO	PLASTOVÁ SPONA			SCHNEIDER ELECTRIC	RXZ R335						
	164	=SO2251	+SO222.1-R +RM222+10B -KA3	ZELIO	110-240V AC/DC; RC ČLEN			SCHNEIDER ELECTRIC	RXM 041FU7						
B	165	=SO2251	+SO222.1-R +RM222+10B -KF1	SIRIUS 3RN2	TERMISTOROVÉ RELÉ 24-240V AC/DC, 2x PŘEPÍNAČÍ KONTAKT 5A, Atex			SIEMENS	3RN2011-1BW30						
	166	=SO2251	+SO222.1-R +RM222+10B -KM1	LC1 D09P7	3- PÓLOVÝ STYKAČ, 230V AC, 9A, AC3			SCHNEIDER ELECTRIC	LC1 D09P7						
	167	=SO2251	+SO222.1-R +RM222+10B -KM1	LAD9V6	REVERSAČNÍ PROPOJKA			SCHNEIDER ELECTRIC	LAD9V6						
	168	=SO2251	+SO222.1-R +RM222+10B -KM2	LC1 D09P7	3- PÓLOVÝ STYKAČ, 230V AC, 9A, AC3			SCHNEIDER ELECTRIC	LC1 D09P7						
	169	=SO2252	+SO222.1-R +RM222+10B -FA1	GV2-ME10	3- PÓLOVÝ MOTOROVÝ SPOUŠTĚČ GV2-ME10, I=4-6,3A			SCHNEIDER ELECTRIC	GV2-ME10						
C	170	=SO2252	+SO222.1-R +RM222+10B -FA1	GV AN11	JEDNOTKA POM. KONTAKTŮ 1NO, 1NC			SCHNEIDER ELECTRIC	GV AN11						
	171	=SO2252	+SO222.1-R +RM222+10B -FA2	iC60H C2/1+N, 2A	2- PÓLOVÝ JISTIČ Acti 9; CHAR. C; Icu=10kA			SCHNEIDER ELECTRIC	A9F07602						
	172	=SO2252	+SO222.1-R +RM222+10B -KA1	ZELIO	POMOCNÉ RELÉ 230VAC, 2x PŘEPÍNAČÍ KONTAKT 12A, LED			SCHNEIDER ELECTRIC	RXM 2AB2P7						
	173	=SO2252	+SO222.1-R +RM222+10B -KA1	ZELIO	110-240V AC; RC ČLEN			SCHNEIDER ELECTRIC	RZM 041FU7						
	174	=SO2252	+SO222.1-R +RM222+10B -KA1	ZELIO	PATICE; ČERNÝ; CÍVKA ODDĚLENÁ OD KONTAKTŮ			SCHNEIDER ELECTRIC	RXZE2S108M						
D	175	=SO2252	+SO222.1-R +RM222+10B -KA1	ZELIO	PLASTOVÁ SPONA			SCHNEIDER ELECTRIC	RXZ R335						
	176	=SO2252	+SO222.1-R +RM222+10B -KA1	ZELIO	POPISOVACÍ ŠTÍTEK			SCHNEIDER ELECTRIC	RXZ L520						
	177	=SO2252	+SO222.1-R +RM222+10B -KA2	ZELIO	POMOCNÉ RELÉ 230VAC, 2x PŘEPÍNAČÍ KONTAKT 12A, LED			SCHNEIDER ELECTRIC	RXM 2AB2P7						
	178	=SO2252	+SO222.1-R +RM222+10B -KA2	ZELIO	110-240V AC; RC ČLEN			SCHNEIDER ELECTRIC	RZM 041FU7						
	179	=SO2252	+SO222.1-R +RM222+10B -KA2	ZELIO	PATICE; ČERNÝ; CÍVKA ODDĚLENÁ OD KONTAKTŮ			SCHNEIDER ELECTRIC	RXZE2S108M						
E	180	=SO2252	+SO222.1-R +RM222+10B -KA2	ZELIO	PLASTOVÁ SPONA			SCHNEIDER ELECTRIC	RXZ R335						
	181	=SO2252	+SO222.1-R +RM222+10B -KA2	ZELIO	POPISOVACÍ ŠTÍTEK			SCHNEIDER ELECTRIC	RXZ L520						
	182	=SO2252	+SO222.1-R +RM222+10B -KA3	ZELIO	POMOCNÉ RELÉ 230VAC, 4x PŘEPÍNAČÍ KONTAKT 6A, LED			SCHNEIDER ELECTRIC	RXM 4AB2P7						
	183	=SO2252	+SO222.1-R +RM222+10B -KA3	ZELIO	PATICE; ČERNÝ; CÍVKA ODDĚLENÁ OD KONTAKTŮ			SCHNEIDER ELECTRIC	RXZ E2S114M						
	184	=SO2252	+SO222.1-R +RM222+10B -KA3	ZELIO	POPISOVACÍ ŠTÍTEK			SCHNEIDER ELECTRIC	RXZ L520						
F	185	=SO2252	+SO222.1-R +RM222+10B -KA3	ZELIO	PLASTOVÁ SPONA			SCHNEIDER ELECTRIC	RXZ R335						
	186	=SO2252	+SO222.1-R +RM222+10B -KA3	ZELIO	110-240V AC/DC; RC ČLEN			SCHNEIDER ELECTRIC	RXM 041FU7						
	187	=SO2252	+SO222.1-R +RM222+10B -KF1	SIRIUS 3RN2	TERMISTOROVÉ RELÉ 24-240V AC/DC, 2x PŘEPÍNAČÍ KONTAKT 5A, Atex			SIEMENS	3RN2011-1BW30						
	188	=SO2252	+SO222.1-R +RM222+10B -KM1	LC1 D09P7	3- PÓLOVÝ STYKAČ, 230V AC, 9A, AC3			SCHNEIDER ELECTRIC	LC1 D09P7						
	189	=SO2252	+SO222.1-R +RM222+10B -KM1	LAD9V6	REVERSAČNÍ PROPOJKA			SCHNEIDER ELECTRIC	LAD9V6						
	190	=SO2252	+SO222.1-R +RM222+10B -KM2	LC1 D09P7	3- PÓLOVÝ STYKAČ, 230V AC, 9A, AC3			SCHNEIDER ELECTRIC	LC1 D09P7						
				Datum	31.01.2025	Projekt: ČEPRO a.s. - SKLAD ŠLAPÁNOV OBNOVA ROZVODNY 222 a 223		 VAE CONTROLS, s. r. o. nám. J. Gagarina 233/1 710 00 Ostrava	ROZVÁDĚČ RM222 - POLE 10A,B - 15A,B SEZNAM ZAŘÍZENÍ - POLE +10B PŘÍSTROJE		Prov. soubor: SO222 Část: E-ELEKTRO		=		
				Kont.	HROMÁDKA	Zakázka č.: PRJ2410148					Stupeň: DVZ		Číslo výkresu: V2410148E003	List: 015	
Rev.	Změna	Datum	Jméno	Schv.	JEDLIČKA										
1		2		3		4		5		6		7		8	


1		2		3		4		5		6		7		8	
Řádek	Množství	▲ 1 Vazba na Funkci	▲ 2 Patří pod	Označení typu	Popis položky				Výrobce		Katalogové číslo				
A	1	4	=RM222+10B	+SO222.1-R +RM222+10B -TE	2,5mm²	TOPJOB S, 4-vodičová svorka, ŠEDÁ, EEx e				WAGO		2002-1401			
	2	1	=RM222+10B	+SO222.1-R +RM222+10B -TE	END STOP 10mm	KONCOVÁ SVORKA BEZ ŠROUBŮ, 10mm, ŠEDÁ				WAGO		249-117			
	3	1	=RM222+10B	+SO222.1-R +RM222+10B -TE	GROUP MARKER	NASTAVITELNÝ ŠTÍTEK, ŠEDÁ				WAGO		249-119			
	4	1	=RM222+10B	+SO222.1-R +RM222+10B -TE	SEPARATOR 0,8mm	KONCOVÁ BOČNICE A SEPARÁTOR, 0,8mm, ŠEDÁ, PRO 4 VODIČOVÉ SVORKY				WAGO		2002-1491			
	5	1	=RM222+10B	+SO222.1-R +RM222+10B -X230-OVL	2,5mm²	TOPJOB S, 4-vodičová svorka, MODRÁ, EEx e				WAGO		2002-1404			
	6	1	=RM222+10B	+SO222.1-R +RM222+10B -X230-OVL	4mm²	TOPJOB S, 4-vodičová svorka, ŠEDÁ, EEx e				WAGO		2004-1401			
B	7	1	=RM222+10B	+SO222.1-R +RM222+10B -X230-OVL	END STOP 10mm	KONCOVÁ SVORKA BEZ ŠROUBŮ, 10mm, ŠEDÁ				WAGO		249-117			
	8	1	=RM222+10B	+SO222.1-R +RM222+10B -X230-OVL	GROUP MARKER	NASTAVITELNÝ ŠTÍTEK, ŠEDÁ				WAGO		249-119			
	9	1	=RM222+10B	+SO222.1-R +RM222+10B -X230-OVL	SEPARATOR 1mm	KONCOVÁ BOČNICE A SEPARÁTOR, 1mm, ORANŽOVÁ				WAGO		2004-1492			
	10	4	=RM222+10B	+SO222.1-R +RM222+10B -XDIP	2,5mm²	TOPJOB S, 2-vodičová svorka, ŠEDÁ, Ex e				WAGO		2002-1201			
	11	1	=RM222+10B	+SO222.1-R +RM222+10B -XDIP	END STOP 10mm	KONCOVÁ SVORKA BEZ ŠROUBŮ, 10mm, ŠEDÁ				WAGO		249-117			
	12	1	=RM222+10B	+SO222.1-R +RM222+10B -XDIP	GROUP MARKER	NASTAVITELNÝ ŠTÍTEK, ŠEDÁ				WAGO		249-119			
C	13	1	=RM222+10B	+SO222.1-R +RM222+10B -XDIP	SEPARATOR 0,8mm	KONCOVÁ BOČNICE A SEPARÁTOR, 0,8mm, ŠEDÁ				WAGO		2002-1291			
	14	1	=RM222+10B	+SO222.1-R +RM222+10B -X_VENT	2,5mm²	TOPJOB S, 4-vodičová svorka, MODRÁ, EEx e				WAGO		2002-1404			
	15	1	=RM222+10B	+SO222.1-R +RM222+10B -X_VENT	2,5mm²	TOPJOB S, 4-vodičová svorka, ŠEDÁ, EEx e				WAGO		2002-1401			
	16	1	=RM222+10B	+SO222.1-R +RM222+10B -X_VENT	END STOP 10mm	KONCOVÁ SVORKA BEZ ŠROUBŮ, 10mm, ŠEDÁ				WAGO		249-117			
	17	1	=RM222+10B	+SO222.1-R +RM222+10B -X_VENT	GROUP MARKER	NASTAVITELNÝ ŠTÍTEK, ŠEDÁ				WAGO		249-119			
	18	1	=RM222+10B	+SO222.1-R +RM222+10B -X_VENT	SEPARATOR 0,8mm	KONCOVÁ BOČNICE A SEPARÁTOR, 0,8mm, ŠEDÁ				WAGO		2002-1291			
D	19	1	=SO22REZ4	+SO222.1-R +RM222+10B -X1	4mm²	TOPJOB S, 2-vodičová svorka, ZELENO-ŽLUTÁ, Ex e				WAGO		2004-1207			
	20	3	=SO22REZ4	+SO222.1-R +RM222+10B -X1	4mm²	TOPJOB S, 2-vodičová svorka, ŠEDÁ, EEx e				WAGO		2004-1201			
	21	1	=SO22REZ4	+SO222.1-R +RM222+10B -X1	END STOP 10mm	KONCOVÁ SVORKA BEZ ŠROUBŮ, 10mm, ŠEDÁ				WAGO		249-117			
	22	1	=SO22REZ4	+SO222.1-R +RM222+10B -X1	GROUP MARKER	NASTAVITELNÝ ŠTÍTEK, ŠEDÁ				WAGO		249-119			
	23	1	=SO22REZ4	+SO222.1-R +RM222+10B -X1	SEPARATOR 1mm	KONCOVÁ BOČNICE A SEPARÁTOR, 1mm, ŠEDÁ				WAGO		2004-1291			
	24	1	=SO22REZ4	+SO222.1-R +RM222+10B -X2	2,5mm²	TOPJOB S, 2-vodičová svorka, MODRÁ, Ex e, Ex i				WAGO		2002-1204			
E	25	1	=SO22REZ4	+SO222.1-R +RM222+10B -X2	2,5mm²	TOPJOB S, 2-vodičová svorka, ZELENO-ŽLUTÁ, Ex e				WAGO		2002-1207			
	26	7	=SO22REZ4	+SO222.1-R +RM222+10B -X2	2,5mm²	TOPJOB S, 2-vodičová svorka, ŠEDÁ, Ex e				WAGO		2002-1201			
	27	1	=SO22REZ4	+SO222.1-R +RM222+10B -X2	END STOP 10mm	KONCOVÁ SVORKA BEZ ŠROUBŮ, 10mm, ŠEDÁ				WAGO		249-117			
	28	1	=SO22REZ4	+SO222.1-R +RM222+10B -X2	GROUP MARKER	NASTAVITELNÝ ŠTÍTEK, ŠEDÁ				WAGO		249-119			
	29	1	=SO22REZ4	+SO222.1-R +RM222+10B -X2	SEPARATOR 0,8mm	KONCOVÁ BOČNICE A SEPARÁTOR, 0,8mm, ŠEDÁ				WAGO		2002-1291			
	30	1	=SO22REZ4	+SO222.1-R +RM222+10B -X3	2,5mm²	TOPJOB S, 2-vodičová svorka, MODRÁ, Ex e, Ex i				WAGO		2002-1204			
F	31	1	=SO22REZ4	+SO222.1-R +RM222+10B -X3	2,5mm²	TOPJOB S, 2-vodičová svorka, ZELENO-ŽLUTÁ, Ex e				WAGO		2002-1207			
	32	8	=SO22REZ4	+SO222.1-R +RM222+10B -X3	2,5mm²	TOPJOB S, 2-vodičová svorka, ŠEDÁ, Ex e				WAGO		2002-1201			
	33	1	=SO22REZ4	+SO222.1-R +RM222+10B -X3	END STOP 10mm	KONCOVÁ SVORKA BEZ ŠROUBŮ, 10mm, ŠEDÁ				WAGO		249-117			
	34	1	=SO22REZ4	+SO222.1-R +RM222+10B -X3	GROUP MARKER	NASTAVITELNÝ ŠTÍTEK, ŠEDÁ				WAGO		249-119			
	35	1	=SO22REZ4	+SO222.1-R +RM222+10B -X3	SEPARATOR 0,8mm	KONCOVÁ BOČNICE A SEPARÁTOR, 0,8mm, ŠEDÁ				WAGO		2002-1291			
	36	4	=SO22REZ4	+SO222.1-R +RM222+10B -X4	2,5mm²	TOPJOB S, 2-vodičová svorka, ŠEDÁ, Ex e				WAGO		2002-1201			
	37	1	=SO22REZ4	+SO222.1-R +RM222+10B -X4	END STOP 10mm	KONCOVÁ SVORKA BEZ ŠROUBŮ, 10mm, ŠEDÁ				WAGO		249-117			
	38	1	=SO22REZ4	+SO222.1-R +RM222+10B -X4	GROUP MARKER	NASTAVITELNÝ ŠTÍTEK, ŠEDÁ				WAGO		249-119			
	39	1	=SO22REZ4	+SO222.1-R +RM222+10B -X4	SEPARATOR 0,8mm	KONCOVÁ BOČNICE A SEPARÁTOR, 0,8mm, ŠEDÁ				WAGO		2002-1291			
F															
				Datum	31.01.2025	Projekt: ČEPRO a.s. - SKLAD ŠLAPÁNOV				 VAE CONTROLS, s. r. o. nám. J. Gagarina 233/1 710 00 Ostrava		Prov. soubor: SO222		=	
				Vypr.	FASULIS	OBNOVA ROZVODNY 222 a 223						Část: E-ELEKTRO		+SO222.1-R+RM222+10B	
				Kont.	HROMÁDKA							Stupeň: DVZ		Číslo výkresu: V2410148E003	
Rev.	Změna		Datum	Jméno	Schv.	JEDLIČKA	Zakázka č.: PRJ2410148								List: 016
1		2		3		4		5		6		7		8	

1		2		3		4	5	6	7		8
Rádek	Množství	▲ 1 Vazba na Funkci	▲ 2 Patří pod	Označení typu		Popis položky			Výrobce	Katalogové číslo	
A	40	=SO222REZ4	+SO222.1-R +RM222+10B -XDI	2,5mm²		TOPJOB S, 2-vodičová svorka, ZELENO-ŽLUTÁ, Ex e			WAGO	2002-1207	
	41	=SO222REZ4	+SO222.1-R +RM222+10B -XDI	2,5mm²		TOPJOB S, 2-vodičová svorka, ŠEDÁ, Ex e			WAGO	2002-1201	
	42	=SO222REZ4	+SO222.1-R +RM222+10B -XDI	END STOP 10mm		KONCOVÁ SVORKA BEZ ŠROUBŮ, 10mm, ŠEDÁ			WAGO	249-117	
	43	=SO222REZ4	+SO222.1-R +RM222+10B -XDI	GROUP MARKER		NASTAVITELNÝ ŠTÍTEK, ŠEDÁ			WAGO	249-119	
	44	=SO222REZ4	+SO222.1-R +RM222+10B -XDI	SEPARATOR 0,8mm		KONCOVÁ BOČNICE A SEPARÁTOR, 0,8mm, ŠEDÁ			WAGO	2002-1291	
	45	=SO222REZ4	+SO222.1-R +RM222+10B -XDO	2,5mm²		TOPJOB S, 2-vodičová svorka, ZELENO-ŽLUTÁ, Ex e			WAGO	2002-1207	
B	46	=SO222REZ4	+SO222.1-R +RM222+10B -XDO	2,5mm²		TOPJOB S, 2-vodičová svorka, ŠEDÁ, Ex e			WAGO	2002-1201	
	47	=SO222REZ4	+SO222.1-R +RM222+10B -XDO	END STOP 10mm		KONCOVÁ SVORKA BEZ ŠROUBŮ, 10mm, ŠEDÁ			WAGO	249-117	
	48	=SO222REZ4	+SO222.1-R +RM222+10B -XDO	GROUP MARKER		NASTAVITELNÝ ŠTÍTEK, ŠEDÁ			WAGO	249-119	
	49	=SO222REZ4	+SO222.1-R +RM222+10B -XDO	SEPARATOR 0,8mm		KONCOVÁ BOČNICE A SEPARÁTOR, 0,8mm, ŠEDÁ			WAGO	2002-1291	
	50	=SO2246	+SO222.1-R +RM222+10B -X1	4mm²		TOPJOB S, 2-vodičová svorka, ZELENO-ŽLUTÁ, Ex e			WAGO	2004-1207	
	51	=SO2246	+SO222.1-R +RM222+10B -X1	4mm²		TOPJOB S, 2-vodičová svorka, ŠEDÁ, EEx e			WAGO	2004-1201	
C	52	=SO2246	+SO222.1-R +RM222+10B -X1	END STOP 10mm		KONCOVÁ SVORKA BEZ ŠROUBŮ, 10mm, ŠEDÁ			WAGO	249-117	
	53	=SO2246	+SO222.1-R +RM222+10B -X1	GROUP MARKER		NASTAVITELNÝ ŠTÍTEK, ŠEDÁ			WAGO	249-119	
	54	=SO2246	+SO222.1-R +RM222+10B -X1	SEPARATOR 1mm		KONCOVÁ BOČNICE A SEPARÁTOR, 1mm, ŠEDÁ			WAGO	2004-1291	
	55	=SO2246	+SO222.1-R +RM222+10B -X2	2,5mm²		TOPJOB S, 2-vodičová svorka, MODRÁ, Ex e, Ex i			WAGO	2002-1204	
	56	=SO2246	+SO222.1-R +RM222+10B -X2	2,5mm²		TOPJOB S, 2-vodičová svorka, ZELENO-ŽLUTÁ, Ex e			WAGO	2002-1207	
	57	=SO2246	+SO222.1-R +RM222+10B -X2	2,5mm²		TOPJOB S, 2-vodičová svorka, ŠEDÁ, Ex e			WAGO	2002-1201	
D	58	=SO2246	+SO222.1-R +RM222+10B -X2	END STOP 10mm		KONCOVÁ SVORKA BEZ ŠROUBŮ, 10mm, ŠEDÁ			WAGO	249-117	
	59	=SO2246	+SO222.1-R +RM222+10B -X2	GROUP MARKER		NASTAVITELNÝ ŠTÍTEK, ŠEDÁ			WAGO	249-119	
	60	=SO2246	+SO222.1-R +RM222+10B -X2	SEPARATOR 0,8mm		KONCOVÁ BOČNICE A SEPARÁTOR, 0,8mm, ŠEDÁ			WAGO	2002-1291	
	61	=SO2246	+SO222.1-R +RM222+10B -X3	2,5mm²		TOPJOB S, 2-vodičová svorka, MODRÁ, Ex e, Ex i			WAGO	2002-1204	
	62	=SO2246	+SO222.1-R +RM222+10B -X3	2,5mm²		TOPJOB S, 2-vodičová svorka, ZELENO-ŽLUTÁ, Ex e			WAGO	2002-1207	
	63	=SO2246	+SO222.1-R +RM222+10B -X3	2,5mm²		TOPJOB S, 2-vodičová svorka, ŠEDÁ, Ex e			WAGO	2002-1201	
E	64	=SO2246	+SO222.1-R +RM222+10B -X3	END STOP 10mm		KONCOVÁ SVORKA BEZ ŠROUBŮ, 10mm, ŠEDÁ			WAGO	249-117	
	65	=SO2246	+SO222.1-R +RM222+10B -X3	GROUP MARKER		NASTAVITELNÝ ŠTÍTEK, ŠEDÁ			WAGO	249-119	
	66	=SO2246	+SO222.1-R +RM222+10B -X3	SEPARATOR 0,8mm		KONCOVÁ BOČNICE A SEPARÁTOR, 0,8mm, ŠEDÁ			WAGO	2002-1291	
	67	=SO2246	+SO222.1-R +RM222+10B -X4	2,5mm²		TOPJOB S, 2-vodičová svorka, ŠEDÁ, Ex e			WAGO	2002-1201	
	68	=SO2246	+SO222.1-R +RM222+10B -X4	END STOP 10mm		KONCOVÁ SVORKA BEZ ŠROUBŮ, 10mm, ŠEDÁ			WAGO	249-117	
	69	=SO2246	+SO222.1-R +RM222+10B -X4	GROUP MARKER		NASTAVITELNÝ ŠTÍTEK, ŠEDÁ			WAGO	249-119	
F	70	=SO2246	+SO222.1-R +RM222+10B -X4	SEPARATOR 0,8mm		KONCOVÁ BOČNICE A SEPARÁTOR, 0,8mm, ŠEDÁ			WAGO	2002-1291	
	71	=SO2246	+SO222.1-R +RM222+10B -XDI	2,5mm²		TOPJOB S, 2-vodičová svorka, ZELENO-ŽLUTÁ, Ex e			WAGO	2002-1207	
	72	=SO2246	+SO222.1-R +RM222+10B -XDI	2,5mm²		TOPJOB S, 2-vodičová svorka, ŠEDÁ, Ex e			WAGO	2002-1201	
	73	=SO2246	+SO222.1-R +RM222+10B -XDI	END STOP 10mm		KONCOVÁ SVORKA BEZ ŠROUBŮ, 10mm, ŠEDÁ			WAGO	249-117	
	74	=SO2246	+SO222.1-R +RM222+10B -XDI	GROUP MARKER		NASTAVITELNÝ ŠTÍTEK, ŠEDÁ			WAGO	249-119	
	75	=SO2246	+SO222.1-R +RM222+10B -XDI	SEPARATOR 0,8mm		KONCOVÁ BOČNICE A SEPARÁTOR, 0,8mm, ŠEDÁ			WAGO	2002-1291	
F	76	=SO2246	+SO222.1-R +RM222+10B -XDO	2,5mm²		TOPJOB S, 2-vodičová svorka, ZELENO-ŽLUTÁ, Ex e			WAGO	2002-1207	
	77	=SO2246	+SO222.1-R +RM222+10B -XDO	2,5mm²		TOPJOB S, 2-vodičová svorka, ŠEDÁ, Ex e			WAGO	2002-1201	
	78	=SO2246	+SO222.1-R +RM222+10B -XDO	END STOP 10mm		KONCOVÁ SVORKA BEZ ŠROUBŮ, 10mm, ŠEDÁ			WAGO	249-117	
	79	=SO2246	+SO222.1-R +RM222+10B -XDO	GROUP MARKER		NASTAVITELNÝ ŠTÍTEK, ŠEDÁ			WAGO	249-119	
	80	=SO2246	+SO222.1-R +RM222+10B -XDO	SEPARATOR 0,8mm		KONCOVÁ BOČNICE A SEPARÁTOR, 0,8mm, ŠEDÁ			WAGO	2002-1291	
	81	=SO2247	+SO222.1-R +RM222+10B -X1	4mm²		TOPJOB S, 2-vodičová svorka, ZELENO-ŽLUTÁ, Ex e			WAGO	2004-1207	
F	82	=SO2247	+SO222.1-R +RM222+10B -X1	4mm²		TOPJOB S, 2-vodičová svorka, ŠEDÁ, EEx e			WAGO	2004-1201	
	83	=SO2247	+SO222.1-R +RM222+10B -X1	END STOP 10mm		KONCOVÁ SVORKA BEZ ŠROUBŮ, 10mm, ŠEDÁ			WAGO	249-117	
	84	=SO2247	+SO222.1-R +RM222+10B -X1	GROUP MARKER		NASTAVITELNÝ ŠTÍTEK, ŠEDÁ			WAGO	249-119	
	85	=SO2247	+SO222.1-R +RM222+10B -X1	SEPARATOR 1mm		KONCOVÁ BOČNICE A SEPARÁTOR, 1mm, ŠEDÁ			WAGO	2004-1291	
	86	=SO2247	+SO222.1-R +RM222+10B -X2	2,5mm²		TOPJOB S, 2-vodičová svorka, MODRÁ, Ex e, Ex i			WAGO	2002-1204	
				Datum	31.01.2025	Projekt: ČEPRO a.s. - SKLAD ŠLAPÁNOV		ROZVÁDĚČ RM222 - POLE 10A,B - 15A,B		Prov. subor: SO222	
				Vypr.	FASULIS	OBNOVA ROZVODNY 222 a 223		SEZNAM ZAŘÍZENÍ - POLE +10B		Část: E-ELEKTRO	
				Kont.	HROMÁDKA			SVORKY		=	
				Schv.	JEDLIČKA	Zakázka č.: PRJ2410148				Stupeň: DVZ	
										Číslo výkresu: V2410148E003	
										List: 016	
Rev.		Změna	Datum	Jméno	Schv.	JEDLIČKA					
1											
2											
3											
4											
5											
6											
7											
8											


1		2		3		4	5	6	7		8	
Rádek	Množství	▲ 1 Vazba na Funkci	▲ 2 Patří pod	Označení typu		Popis položky			Výrobce	Katalogové číslo		
A	87	=SO2247	+SO222.1-R +RM222+10B -X2	2,5mm²		TOPJOB S, 2-vodičová svorka, ZELENO-ŽLUTÁ, Ex e			WAGO	2002-1207		
	88	=SO2247	+SO222.1-R +RM222+10B -X2	2,5mm²		TOPJOB S, 2-vodičová svorka, ŠEDÁ, Ex e			WAGO	2002-1201		
	89	=SO2247	+SO222.1-R +RM222+10B -X2	END STOP 10mm		KONCOVÁ SVORKA BEZ ŠROUBŮ, 10mm, ŠEDÁ			WAGO	249-117		
	90	=SO2247	+SO222.1-R +RM222+10B -X2	GROUP MARKER		NASTAVITELNÝ ŠTÍTEK, ŠEDÁ			WAGO	249-119		
	91	=SO2247	+SO222.1-R +RM222+10B -X2	SEPARATOR 0,8mm		KONCOVÁ BOČNICE A SEPARÁTOR, 0,8mm, ŠEDÁ			WAGO	2002-1291		
	92	=SO2247	+SO222.1-R +RM222+10B -X3	2,5mm²		TOPJOB S, 2-vodičová svorka, MODRÁ, Ex e, Ex i			WAGO	2002-1204		
B	93	=SO2247	+SO222.1-R +RM222+10B -X3	2,5mm²		TOPJOB S, 2-vodičová svorka, ZELENO-ŽLUTÁ, Ex e			WAGO	2002-1207		
	94	=SO2247	+SO222.1-R +RM222+10B -X3	2,5mm²		TOPJOB S, 2-vodičová svorka, ŠEDÁ, Ex e			WAGO	2002-1201		
	95	=SO2247	+SO222.1-R +RM222+10B -X3	END STOP 10mm		KONCOVÁ SVORKA BEZ ŠROUBŮ, 10mm, ŠEDÁ			WAGO	249-117		
	96	=SO2247	+SO222.1-R +RM222+10B -X3	GROUP MARKER		NASTAVITELNÝ ŠTÍTEK, ŠEDÁ			WAGO	249-119		
	97	=SO2247	+SO222.1-R +RM222+10B -X3	SEPARATOR 0,8mm		KONCOVÁ BOČNICE A SEPARÁTOR, 0,8mm, ŠEDÁ			WAGO	2002-1291		
	98	=SO2247	+SO222.1-R +RM222+10B -X4	2,5mm²		TOPJOB S, 2-vodičová svorka, ŠEDÁ, Ex e			WAGO	2002-1201		
C	99	=SO2247	+SO222.1-R +RM222+10B -X4	END STOP 10mm		KONCOVÁ SVORKA BEZ ŠROUBŮ, 10mm, ŠEDÁ			WAGO	249-117		
	100	=SO2247	+SO222.1-R +RM222+10B -X4	GROUP MARKER		NASTAVITELNÝ ŠTÍTEK, ŠEDÁ			WAGO	249-119		
	101	=SO2247	+SO222.1-R +RM222+10B -X4	SEPARATOR 0,8mm		KONCOVÁ BOČNICE A SEPARÁTOR, 0,8mm, ŠEDÁ			WAGO	2002-1291		
	102	=SO2247	+SO222.1-R +RM222+10B -XDI	2,5mm²		TOPJOB S, 2-vodičová svorka, ZELENO-ŽLUTÁ, Ex e			WAGO	2002-1207		
	103	=SO2247	+SO222.1-R +RM222+10B -XDI	2,5mm²		TOPJOB S, 2-vodičová svorka, ŠEDÁ, Ex e			WAGO	2002-1201		
	104	=SO2247	+SO222.1-R +RM222+10B -XDI	END STOP 10mm		KONCOVÁ SVORKA BEZ ŠROUBŮ, 10mm, ŠEDÁ			WAGO	249-117		
D	105	=SO2247	+SO222.1-R +RM222+10B -XDI	GROUP MARKER		NASTAVITELNÝ ŠTÍTEK, ŠEDÁ			WAGO	249-119		
	106	=SO2247	+SO222.1-R +RM222+10B -XDI	SEPARATOR 0,8mm		KONCOVÁ BOČNICE A SEPARÁTOR, 0,8mm, ŠEDÁ			WAGO	2002-1291		
	107	=SO2247	+SO222.1-R +RM222+10B -XDO	2,5mm²		TOPJOB S, 2-vodičová svorka, ZELENO-ŽLUTÁ, Ex e			WAGO	2002-1207		
	108	=SO2247	+SO222.1-R +RM222+10B -XDO	2,5mm²		TOPJOB S, 2-vodičová svorka, ŠEDÁ, Ex e			WAGO	2002-1201		
	109	=SO2247	+SO222.1-R +RM222+10B -XDO	END STOP 10mm		KONCOVÁ SVORKA BEZ ŠROUBŮ, 10mm, ŠEDÁ			WAGO	249-117		
	110	=SO2247	+SO222.1-R +RM222+10B -XDO	GROUP MARKER		NASTAVITELNÝ ŠTÍTEK, ŠEDÁ			WAGO	249-119		
E	111	=SO2247	+SO222.1-R +RM222+10B -XDO	SEPARATOR 0,8mm		KONCOVÁ BOČNICE A SEPARÁTOR, 0,8mm, ŠEDÁ			WAGO	2002-1291		
	112	=SO2248	+SO222.1-R +RM222+10B -X1	4mm²		TOPJOB S, 2-vodičová svorka, ZELENO-ŽLUTÁ, Ex e			WAGO	2004-1207		
	113	=SO2248	+SO222.1-R +RM222+10B -X1	4mm²		TOPJOB S, 2-vodičová svorka, ŠEDÁ, EEx e			WAGO	2004-1201		
	114	=SO2248	+SO222.1-R +RM222+10B -X1	END STOP 10mm		KONCOVÁ SVORKA BEZ ŠROUBŮ, 10mm, ŠEDÁ			WAGO	249-117		
	115	=SO2248	+SO222.1-R +RM222+10B -X1	GROUP MARKER		NASTAVITELNÝ ŠTÍTEK, ŠEDÁ			WAGO	249-119		
	116	=SO2248	+SO222.1-R +RM222+10B -X1	SEPARATOR 1mm		KONCOVÁ BOČNICE A SEPARÁTOR, 1mm, ŠEDÁ			WAGO	2004-1291		
F	117	=SO2248	+SO222.1-R +RM222+10B -X2	2,5mm²		TOPJOB S, 2-vodičová svorka, MODRÁ, Ex e, Ex i			WAGO	2002-1204		
	118	=SO2248	+SO222.1-R +RM222+10B -X2	2,5mm²		TOPJOB S, 2-vodičová svorka, ZELENO-ŽLUTÁ, Ex e			WAGO	2002-1207		
	119	=SO2248	+SO222.1-R +RM222+10B -X2	2,5mm²		TOPJOB S, 2-vodičová svorka, ŠEDÁ, Ex e			WAGO	2002-1201		
	120	=SO2248	+SO222.1-R +RM222+10B -X2	END STOP 10mm		KONCOVÁ SVORKA BEZ ŠROUBŮ, 10mm, ŠEDÁ			WAGO	249-117		
	121	=SO2248	+SO222.1-R +RM222+10B -X2	GROUP MARKER		NASTAVITELNÝ ŠTÍTEK, ŠEDÁ			WAGO	249-119		
	122	=SO2248	+SO222.1-R +RM222+10B -X2	SEPARATOR 0,8mm		KONCOVÁ BOČNICE A SEPARÁTOR, 0,8mm, ŠEDÁ			WAGO	2002-1291		
F	123	=SO2248	+SO222.1-R +RM222+10B -X3	2,5mm²		TOPJOB S, 2-vodičová svorka, MODRÁ, Ex e, Ex i			WAGO	2002-1204		
	124	=SO2248	+SO222.1-R +RM222+10B -X3	2,5mm²		TOPJOB S, 2-vodičová svorka, ZELENO-ŽLUTÁ, Ex e			WAGO	2002-1207		
	125	=SO2248	+SO222.1-R +RM222+10B -X3	2,5mm²		TOPJOB S, 2-vodičová svorka, ŠEDÁ, Ex e			WAGO	2002-1201		
	126	=SO2248	+SO222.1-R +RM222+10B -X3	END STOP 10mm		KONCOVÁ SVORKA BEZ ŠROUBŮ, 10mm, ŠEDÁ			WAGO	249-117		
	127	=SO2248	+SO222.1-R +RM222+10B -X3	GROUP MARKER		NASTAVITELNÝ ŠTÍTEK, ŠEDÁ			WAGO	249-119		
	128	=SO2248	+SO222.1-R +RM222+10B -X3	SEPARATOR 0,8mm		KONCOVÁ BOČNICE A SEPARÁTOR, 0,8mm, ŠEDÁ			WAGO	2002-1291		
F	129	=SO2248	+SO222.1-R +RM222+10B -X4	2,5mm²		TOPJOB S, 2-vodičová svorka, ŠEDÁ, Ex e			WAGO	2002-1201		
	130	=SO2248	+SO222.1-R +RM222+10B -X4	END STOP 10mm		KONCOVÁ SVORKA BEZ ŠROUBŮ, 10mm, ŠEDÁ			WAGO	249-117		
	131	=SO2248	+SO222.1-R +RM222+10B -X4	GROUP MARKER		NASTAVITELNÝ ŠTÍTEK, ŠEDÁ			WAGO	249-119		
	132	=SO2248	+SO222.1-R +RM222+10B -X4	SEPARATOR 0,8mm		KONCOVÁ BOČNICE A SEPARÁTOR, 0,8mm, ŠEDÁ			WAGO	2002-1291		
	133	=SO2248	+SO222.1-R +RM222+10B -XDI	2,5mm²		TOPJOB S, 2-vodičová svorka, ZELENO-ŽLUTÁ, Ex e			WAGO	2002-1207		
				Datum	31.01.2025	Projekt: ČEPRO a.s. - SKLAD ŠLAPÁNOV		Prov. subor: SO222		=		
				Vypr.	FASULIS	OBNOVA ROZVODNÝ 222 a 223		Část: E-ELEKTRO		+SO222.1-R+RM222+10B		
				Kont.	HROMÁDKA			Stupeň: DVZ		Číslo výkresu: V2410148E003		
Rev.	Změna		Datum	Jméno	Schv.	JEDLIČKA	Zakázka č.: PRJ2410148		List: 016			
1		2		3		4		5		6	7	8


1		2		3		4	5	6	7	8
Rádek	Množství	▲ 1 Vazba na Funkci	▲ 2 Patří pod	Označení typu		Popis položky			Výrobce	Katalogové číslo
A	134	5	=SO2248	+SO222.1-R +RM222+10B -XDI	2,5mm²	TOPJOB S, 2-vodičová svorka, ŠEDÁ, Ex e			WAGO	2002-1201
	135	1	=SO2248	+SO222.1-R +RM222+10B -XDI	END STOP 10mm	KONCOVÁ SVORKA BEZ ŠROUBŮ, 10mm, ŠEDÁ			WAGO	249-117
	136	1	=SO2248	+SO222.1-R +RM222+10B -XDI	GROUP MARKER	NASTAVITELNÝ ŠTÍTEK, ŠEDÁ			WAGO	249-119
	137	1	=SO2248	+SO222.1-R +RM222+10B -XDI	SEPARATOR 0,8mm	KONCOVÁ BOČNICE A SEPARÁTOR, 0,8mm, ŠEDÁ			WAGO	2002-1291
	138	1	=SO2248	+SO222.1-R +RM222+10B -XDO	2,5mm²	TOPJOB S, 2-vodičová svorka, ZELENO-ŽLUTÁ, Ex e			WAGO	2002-1207
	139	3	=SO2248	+SO222.1-R +RM222+10B -XDO	2,5mm²	TOPJOB S, 2-vodičová svorka, ŠEDÁ, Ex e			WAGO	2002-1201
B	140	1	=SO2248	+SO222.1-R +RM222+10B -XDO	END STOP 10mm	KONCOVÁ SVORKA BEZ ŠROUBŮ, 10mm, ŠEDÁ			WAGO	249-117
	141	1	=SO2248	+SO222.1-R +RM222+10B -XDO	GROUP MARKER	NASTAVITELNÝ ŠTÍTEK, ŠEDÁ			WAGO	249-119
	142	1	=SO2248	+SO222.1-R +RM222+10B -XDO	SEPARATOR 0,8mm	KONCOVÁ BOČNICE A SEPARÁTOR, 0,8mm, ŠEDÁ			WAGO	2002-1291
	143	1	=SO2249	+SO222.1-R +RM222+10B -X1	4mm²	TOPJOB S, 2-vodičová svorka, ZELENO-ŽLUTÁ, Ex e			WAGO	2004-1207
	144	3	=SO2249	+SO222.1-R +RM222+10B -X1	4mm²	TOPJOB S, 2-vodičová svorka, ŠEDÁ, EEx e			WAGO	2004-1201
	145	1	=SO2249	+SO222.1-R +RM222+10B -X1	END STOP 10mm	KONCOVÁ SVORKA BEZ ŠROUBŮ, 10mm, ŠEDÁ			WAGO	249-117
	146	1	=SO2249	+SO222.1-R +RM222+10B -X1	GROUP MARKER	NASTAVITELNÝ ŠTÍTEK, ŠEDÁ			WAGO	249-119
	147	1	=SO2249	+SO222.1-R +RM222+10B -X1	SEPARATOR 1mm	KONCOVÁ BOČNICE A SEPARÁTOR, 1mm, ŠEDÁ			WAGO	2004-1291
C	148	1	=SO2249	+SO222.1-R +RM222+10B -X2	2,5mm²	TOPJOB S, 2-vodičová svorka, MODRÁ, Ex e, Ex i			WAGO	2002-1204
	149	1	=SO2249	+SO222.1-R +RM222+10B -X2	2,5mm²	TOPJOB S, 2-vodičová svorka, ZELENO-ŽLUTÁ, Ex e			WAGO	2002-1207
	150	7	=SO2249	+SO222.1-R +RM222+10B -X2	2,5mm²	TOPJOB S, 2-vodičová svorka, ŠEDÁ, Ex e			WAGO	2002-1201
	151	1	=SO2249	+SO222.1-R +RM222+10B -X2	END STOP 10mm	KONCOVÁ SVORKA BEZ ŠROUBŮ, 10mm, ŠEDÁ			WAGO	249-117
	152	1	=SO2249	+SO222.1-R +RM222+10B -X2	GROUP MARKER	NASTAVITELNÝ ŠTÍTEK, ŠEDÁ			WAGO	249-119
	153	1	=SO2249	+SO222.1-R +RM222+10B -X2	SEPARATOR 0,8mm	KONCOVÁ BOČNICE A SEPARÁTOR, 0,8mm, ŠEDÁ			WAGO	2002-1291
	154	1	=SO2249	+SO222.1-R +RM222+10B -X3	2,5mm²	TOPJOB S, 2-vodičová svorka, MODRÁ, Ex e, Ex i			WAGO	2002-1204
	155	1	=SO2249	+SO222.1-R +RM222+10B -X3	2,5mm²	TOPJOB S, 2-vodičová svorka, ZELENO-ŽLUTÁ, Ex e			WAGO	2002-1207
	156	8	=SO2249	+SO222.1-R +RM222+10B -X3	2,5mm²	TOPJOB S, 2-vodičová svorka, ŠEDÁ, Ex e			WAGO	2002-1201
	157	1	=SO2249	+SO222.1-R +RM222+10B -X3	END STOP 10mm	KONCOVÁ SVORKA BEZ ŠROUBŮ, 10mm, ŠEDÁ			WAGO	249-117
D	158	1	=SO2249	+SO222.1-R +RM222+10B -X3	GROUP MARKER	NASTAVITELNÝ ŠTÍTEK, ŠEDÁ			WAGO	249-119
	159	1	=SO2249	+SO222.1-R +RM222+10B -X3	SEPARATOR 0,8mm	KONCOVÁ BOČNICE A SEPARÁTOR, 0,8mm, ŠEDÁ			WAGO	2002-1291
	160	4	=SO2249	+SO222.1-R +RM222+10B -X4	2,5mm²	TOPJOB S, 2-vodičová svorka, ŠEDÁ, Ex e			WAGO	2002-1201
	161	1	=SO2249	+SO222.1-R +RM222+10B -X4	END STOP 10mm	KONCOVÁ SVORKA BEZ ŠROUBŮ, 10mm, ŠEDÁ			WAGO	249-117
	162	1	=SO2249	+SO222.1-R +RM222+10B -X4	GROUP MARKER	NASTAVITELNÝ ŠTÍTEK, ŠEDÁ			WAGO	249-119
	163	1	=SO2249	+SO222.1-R +RM222+10B -X4	SEPARATOR 0,8mm	KONCOVÁ BOČNICE A SEPARÁTOR, 0,8mm, ŠEDÁ			WAGO	2002-1291
	164	1	=SO2249	+SO222.1-R +RM222+10B -XDI	2,5mm²	TOPJOB S, 2-vodičová svorka, ZELENO-ŽLUTÁ, Ex e			WAGO	2002-1207
	165	5	=SO2249	+SO222.1-R +RM222+10B -XDI	2,5mm²	TOPJOB S, 2-vodičová svorka, ŠEDÁ, Ex e			WAGO	2002-1201
	166	1	=SO2249	+SO222.1-R +RM222+10B -XDI	END STOP 10mm	KONCOVÁ SVORKA BEZ ŠROUBŮ, 10mm, ŠEDÁ			WAGO	249-117
	167	1	=SO2249	+SO222.1-R +RM222+10B -XDI	GROUP MARKER	NASTAVITELNÝ ŠTÍTEK, ŠEDÁ			WAGO	249-119
E	168	1	=SO2249	+SO222.1-R +RM222+10B -XDI	SEPARATOR 0,8mm	KONCOVÁ BOČNICE A SEPARÁTOR, 0,8mm, ŠEDÁ			WAGO	2002-1291
	169	1	=SO2249	+SO222.1-R +RM222+10B -XDO	2,5mm²	TOPJOB S, 2-vodičová svorka, ZELENO-ŽLUTÁ, Ex e			WAGO	2002-1207
	170	3	=SO2249	+SO222.1-R +RM222+10B -XDO	2,5mm²	TOPJOB S, 2-vodičová svorka, ŠEDÁ, Ex e			WAGO	2002-1201
	171	1	=SO2249	+SO222.1-R +RM222+10B -XDO	END STOP 10mm	KONCOVÁ SVORKA BEZ ŠROUBŮ, 10mm, ŠEDÁ			WAGO	249-117
	172	1	=SO2249	+SO222.1-R +RM222+10B -XDO	GROUP MARKER	NASTAVITELNÝ ŠTÍTEK, ŠEDÁ			WAGO	249-119
	173	1	=SO2249	+SO222.1-R +RM222+10B -XDO	SEPARATOR 0,8mm	KONCOVÁ BOČNICE A SEPARÁTOR, 0,8mm, ŠEDÁ			WAGO	2002-1291
	174	1	=SO2250	+SO222.1-R +RM222+10B -X1	4mm²	TOPJOB S, 2-vodičová svorka, ZELENO-ŽLUTÁ, Ex e			WAGO	2004-1207
	175	3	=SO2250	+SO222.1-R +RM222+10B -X1	4mm²	TOPJOB S, 2-vodičová svorka, ŠEDÁ, EEx e			WAGO	2004-1201
F	176	1	=SO2250	+SO222.1-R +RM222+10B -X1	END STOP 10mm	KONCOVÁ SVORKA BEZ ŠROUBŮ, 10mm, ŠEDÁ			WAGO	249-117
	177	1	=SO2250	+SO222.1-R +RM222+10B -X1	GROUP MARKER	NASTAVITELNÝ ŠTÍTEK, ŠEDÁ			WAGO	249-119
	178	1	=SO2250	+SO222.1-R +RM222+10B -X1	SEPARATOR 1mm	KONCOVÁ BOČNICE A SEPARÁTOR, 1mm, ŠEDÁ			WAGO	2004-1291
	179	1	=SO2250	+SO222.1-R +RM222+10B -X2	2,5mm²	TOPJOB S, 2-vodičová svorka, MODRÁ, Ex e, Ex i			WAGO	2002-1204
	180	1	=SO2250	+SO222.1-R +RM222+10B -X2	2,5mm²	TOPJOB S, 2-vodičová svorka, ZELENO-ŽLUTÁ, Ex e			WAGO	2002-1207
				Datum	31.01.2025	Projekt: ČEPRO a.s. - SKLAD ŠLAPÁNOV		ROZVÁDĚČ RM222 - POLE 10A,B - 15A,B		Prov. subor: S0222
				Vypr.	FASULIS	OBNOVA ROZVODNÝ 222 a 223		SEZNAM ZAŘÍZENÍ - POLE +10B		Část: E-ELEKTRO
				Kont.	HROMÁDKA			SVORKY		= +SO222.1-R+RM222+10B
Rev.		Změna	Datum	Jméno	Schv.	JEDLIČKA	Zakázka č.:	PRJ2410148	Stupeň: DVZ	Číslo výkresu: V2410148E003
1		2		3		4		5		6
										7
										8
										List: 016


1		2		3		4	5	6	7	8
Rádek	Množství	▲ 1 Vazba na Funkci	▲ 2 Patří pod	Označení typu		Popis položky			Výrobce	Katalogové číslo
A	181	7	=SO2250	+SO222.1-R +RM222+10B -X2	2,5mm²	TOPJOB S, 2-vodičová svorka, ŠEDÁ, Ex e			WAGO	2002-1201
	182	1	=SO2250	+SO222.1-R +RM222+10B -X2	END STOP 10mm	KONCOVÁ SVORKA BEZ ŠROUBŮ, 10mm, ŠEDÁ			WAGO	249-117
	183	1	=SO2250	+SO222.1-R +RM222+10B -X2	GROUP MARKER	NASTAVITELNÝ ŠTÍTEK, ŠEDÁ			WAGO	249-119
	184	1	=SO2250	+SO222.1-R +RM222+10B -X2	SEPARATOR 0,8mm	KONCOVÁ BOČNICE A SEPARÁTOR, 0,8mm, ŠEDÁ			WAGO	2002-1291
	185	1	=SO2250	+SO222.1-R +RM222+10B -X3	2,5mm²	TOPJOB S, 2-vodičová svorka, MODRÁ, Ex e, Ex i			WAGO	2002-1204
	186	1	=SO2250	+SO222.1-R +RM222+10B -X3	2,5mm²	TOPJOB S, 2-vodičová svorka, ZELENO-ŽLUTÁ, Ex e			WAGO	2002-1207
	187	8	=SO2250	+SO222.1-R +RM222+10B -X3	2,5mm²	TOPJOB S, 2-vodičová svorka, ŠEDÁ, Ex e			WAGO	2002-1201
B	188	1	=SO2250	+SO222.1-R +RM222+10B -X3	END STOP 10mm	KONCOVÁ SVORKA BEZ ŠROUBŮ, 10mm, ŠEDÁ			WAGO	249-117
	189	1	=SO2250	+SO222.1-R +RM222+10B -X3	GROUP MARKER	NASTAVITELNÝ ŠTÍTEK, ŠEDÁ			WAGO	249-119
	190	1	=SO2250	+SO222.1-R +RM222+10B -X3	SEPARATOR 0,8mm	KONCOVÁ BOČNICE A SEPARÁTOR, 0,8mm, ŠEDÁ			WAGO	2002-1291
	191	4	=SO2250	+SO222.1-R +RM222+10B -X4	2,5mm²	TOPJOB S, 2-vodičová svorka, ŠEDÁ, Ex e			WAGO	2002-1201
	192	1	=SO2250	+SO222.1-R +RM222+10B -X4	END STOP 10mm	KONCOVÁ SVORKA BEZ ŠROUBŮ, 10mm, ŠEDÁ			WAGO	249-117
	193	1	=SO2250	+SO222.1-R +RM222+10B -X4	GROUP MARKER	NASTAVITELNÝ ŠTÍTEK, ŠEDÁ			WAGO	249-119
	194	1	=SO2250	+SO222.1-R +RM222+10B -X4	SEPARATOR 0,8mm	KONCOVÁ BOČNICE A SEPARÁTOR, 0,8mm, ŠEDÁ			WAGO	2002-1291
C	195	1	=SO2250	+SO222.1-R +RM222+10B -XDI	2,5mm²	TOPJOB S, 2-vodičová svorka, ZELENO-ŽLUTÁ, Ex e			WAGO	2002-1207
	196	5	=SO2250	+SO222.1-R +RM222+10B -XDI	2,5mm²	TOPJOB S, 2-vodičová svorka, ŠEDÁ, Ex e			WAGO	2002-1201
	197	1	=SO2250	+SO222.1-R +RM222+10B -XDI	END STOP 10mm	KONCOVÁ SVORKA BEZ ŠROUBŮ, 10mm, ŠEDÁ			WAGO	249-117
	198	1	=SO2250	+SO222.1-R +RM222+10B -XDI	GROUP MARKER	NASTAVITELNÝ ŠTÍTEK, ŠEDÁ			WAGO	249-119
	199	1	=SO2250	+SO222.1-R +RM222+10B -XDI	SEPARATOR 0,8mm	KONCOVÁ BOČNICE A SEPARÁTOR, 0,8mm, ŠEDÁ			WAGO	2002-1291
	200	1	=SO2250	+SO222.1-R +RM222+10B -XDO	2,5mm²	TOPJOB S, 2-vodičová svorka, ZELENO-ŽLUTÁ, Ex e			WAGO	2002-1207
	201	3	=SO2250	+SO222.1-R +RM222+10B -XDO	2,5mm²	TOPJOB S, 2-vodičová svorka, ŠEDÁ, Ex e			WAGO	2002-1201
D	202	1	=SO2250	+SO222.1-R +RM222+10B -XDO	END STOP 10mm	KONCOVÁ SVORKA BEZ ŠROUBŮ, 10mm, ŠEDÁ			WAGO	249-117
	203	1	=SO2250	+SO222.1-R +RM222+10B -XDO	GROUP MARKER	NASTAVITELNÝ ŠTÍTEK, ŠEDÁ			WAGO	249-119
	204	1	=SO2250	+SO222.1-R +RM222+10B -XDO	SEPARATOR 0,8mm	KONCOVÁ BOČNICE A SEPARÁTOR, 0,8mm, ŠEDÁ			WAGO	2002-1291
	205	1	=SO2251	+SO222.1-R +RM222+10B -X1	4mm²	TOPJOB S, 2-vodičová svorka, ZELENO-ŽLUTÁ, Ex e			WAGO	2004-1207
	206	3	=SO2251	+SO222.1-R +RM222+10B -X1	4mm²	TOPJOB S, 2-vodičová svorka, ŠEDÁ, EEx e			WAGO	2004-1201
	207	1	=SO2251	+SO222.1-R +RM222+10B -X1	END STOP 10mm	KONCOVÁ SVORKA BEZ ŠROUBŮ, 10mm, ŠEDÁ			WAGO	249-117
	208	1	=SO2251	+SO222.1-R +RM222+10B -X1	GROUP MARKER	NASTAVITELNÝ ŠTÍTEK, ŠEDÁ			WAGO	249-119
E	209	1	=SO2251	+SO222.1-R +RM222+10B -X1	SEPARATOR 1mm	KONCOVÁ BOČNICE A SEPARÁTOR, 1mm, ŠEDÁ			WAGO	2004-1291
	210	1	=SO2251	+SO222.1-R +RM222+10B -X2	2,5mm²	TOPJOB S, 2-vodičová svorka, MODRÁ, Ex e, Ex i			WAGO	2002-1204
	211	1	=SO2251	+SO222.1-R +RM222+10B -X2	2,5mm²	TOPJOB S, 2-vodičová svorka, ZELENO-ŽLUTÁ, Ex e			WAGO	2002-1207
	212	7	=SO2251	+SO222.1-R +RM222+10B -X2	2,5mm²	TOPJOB S, 2-vodičová svorka, ŠEDÁ, Ex e			WAGO	2002-1201
	213	1	=SO2251	+SO222.1-R +RM222+10B -X2	END STOP 10mm	KONCOVÁ SVORKA BEZ ŠROUBŮ, 10mm, ŠEDÁ			WAGO	249-117
	214	1	=SO2251	+SO222.1-R +RM222+10B -X2	GROUP MARKER	NASTAVITELNÝ ŠTÍTEK, ŠEDÁ			WAGO	249-119
	215	1	=SO2251	+SO222.1-R +RM222+10B -X2	SEPARATOR 0,8mm	KONCOVÁ BOČNICE A SEPARÁTOR, 0,8mm, ŠEDÁ			WAGO	2002-1291
F	216	1	=SO2251	+SO222.1-R +RM222+10B -X3	2,5mm²	TOPJOB S, 2-vodičová svorka, MODRÁ, Ex e, Ex i			WAGO	2002-1204
	217	1	=SO2251	+SO222.1-R +RM222+10B -X3	2,5mm²	TOPJOB S, 2-vodičová svorka, ZELENO-ŽLUTÁ, Ex e			WAGO	2002-1207
	218	8	=SO2251	+SO222.1-R +RM222+10B -X3	2,5mm²	TOPJOB S, 2-vodičová svorka, ŠEDÁ, Ex e			WAGO	2002-1201
	219	1	=SO2251	+SO222.1-R +RM222+10B -X3	END STOP 10mm	KONCOVÁ SVORKA BEZ ŠROUBŮ, 10mm, ŠEDÁ			WAGO	249-117
	220	1	=SO2251	+SO222.1-R +RM222+10B -X3	GROUP MARKER	NASTAVITELNÝ ŠTÍTEK, ŠEDÁ			WAGO	249-119
	221	1	=SO2251	+SO222.1-R +RM222+10B -X3	SEPARATOR 0,8mm	KONCOVÁ BOČNICE A SEPARÁTOR, 0,8mm, ŠEDÁ			WAGO	2002-1291
	222	4	=SO2251	+SO222.1-R +RM222+10B -X4	2,5mm²	TOPJOB S, 2-vodičová svorka, ŠEDÁ, Ex e			WAGO	2002-1201
F	223	1	=SO2251	+SO222.1-R +RM222+10B -X4	END STOP 10mm	KONCOVÁ SVORKA BEZ ŠROUBŮ, 10mm, ŠEDÁ			WAGO	249-117
	224	1	=SO2251	+SO222.1-R +RM222+10B -X4	GROUP MARKER	NASTAVITELNÝ ŠTÍTEK, ŠEDÁ			WAGO	249-119
	225	1	=SO2251	+SO222.1-R +RM222+10B -X4	SEPARATOR 0,8mm	KONCOVÁ BOČNICE A SEPARÁTOR, 0,8mm, ŠEDÁ			WAGO	2002-1291
	226	1	=SO2251	+SO222.1-R +RM222+10B -XDI	2,5mm²	TOPJOB S, 2-vodičová svorka, ZELENO-ŽLUTÁ, Ex e			WAGO	2002-1207
	227	5	=SO2251	+SO222.1-R +RM222+10B -XDI	2,5mm²	TOPJOB S, 2-vodičová svorka, ŠEDÁ, Ex e			WAGO	2002-1201
				Datum	31.01.2025	Projekt: ČEPRO a.s. - SKLAD ŠLAPÁNOV		Prov. soubor: S0222		=
				Vypr.	FASULIS	OBNOVA ROZVODNY 222 a 223		Část: E-ELEKTRO		+SO222.1-R+RM222+10B
				Kont.	HROMÁDKA			Stupeň: DVZ		Číslo výkresu: V2410148E003
Rev.	Změna	Datum	Jméno	Schv.	JEDLIČKA	Zakázka č.: PRJ2410148				List: 016
1		2		3		4		5		6


1		2		3		4	5	6	7	8				
Řádek	▲ 1 Vazba na Funkci	Patří pod	▲ 2 Označení	Označení typu	Popis položky				Výrobce	Katalogové číslo				
A	1	=EL2	+SO222.1-R +RM222+11B	-EL11B	SZ 2500	KOMFORTNÍ SVÍTIDLO, 100-240V, 900lm, IP20, ZÁSUVKA TYP E, CEE 7/5				RITTAL	2500.212			
	2	=EL2	+SO222.1-R +RM222+11B -EL11B		2507	KONEKTOR PRO KONCOVÝ SPÍNAČ				RITTAL	SZ 2507.400			
	3	=EL2	+SO222.1-R +RM222+11B -EL11B	-WL11B	SZ 2500	PROPOJOVACÍ KABEL; ORANŽOVÝ; L=1000mm				RITTAL	2500.430			
	4	=EV2	+SO222.1-R +RM222+11B	-EV11B	SK 3241	VENTILÁTOR S FILTREM, 230VAC/40W, 230m³/h, IP54, RAL 7035				RITTAL	3241.100			
	5	=EV2	+SO222.1-R +RM222+11B -EV11B		SK 3182	JEMNÉ FILTRAČNÍ VLOŽKY, PRO SK3240, SK3241				RITTAL	3182.100			
B	6	=EV2	+SO222.1-R +RM222+11B -EV11B	VÝST. MŘÍŽKA	SK 3240	VÝSTUPNÍ MŘÍŽKA 255x255, RAL 7035				RITTAL	3240.200			
	7	=EV2	+SO222.1-R +RM222+11B	-FA11B	iC60H C2/1, 2A	1- PÓLOVÝ JISTIČ Acti 9; CHAR. C; Icu=10kA				SCHNEIDER ELECTRIC	A9F07102			
	8	=EV2	+SO222.1-R +RM222+11B -FA11B		iOF	POMOCNÝ KONTAKT Acti 9				SCHNEIDER ELECTRIC	A9A26904			
	9	=EV2	+SO222.1-R +RM222+11B	-ST11B	3110	TERMOSTAT; +5 ÷ +60°C				RITTAL	SK 3110.000			
	10	=RM222+11B	+SO222.1-R +RM222+11B	-FU1	OPVP14-3	3-PÓLOVÝ POJISTKOVÝ ODPÍNAČ, 14x51, 690Vac				OEZ Letohrad	41026			
C	11	=RM222+11B	+SO222.1-R +RM222+11B -FU1	-FU1.1	PV14/50A gG	VÁLCOVÁ POJISTKA CHAR. gG NAPĚTÍ 500V, 50A				OEZ Letohrad	06736			
	12	=RM222+11B	+SO222.1-R +RM222+11B -FU1	-FU1.2	PV14/50A gG	VÁLCOVÁ POJISTKA CHAR. gG NAPĚTÍ 500V, 50A				OEZ Letohrad	06736			
	13	=RM222+11B	+SO222.1-R +RM222+11B -FU1	-FU1.3	PV14/50A gG	VÁLCOVÁ POJISTKA CHAR. gG NAPĚTÍ 500V, 50A				OEZ Letohrad	06736			
	14	=RM222+11B	+SO222.1-R +RM222+11B	SKŘÍŇ_800x600+ 200_DVEŘE_P_b ez_ZAD	VX25	SKŘÍŇ VČETNĚ PODSTAVEC, TYP VX25 RITTAL, HxWxD 2000+200x800x600; DVEŘE PRAVÉ; BEZ ZADNÍ STĚNY				RITTAL				
	15	=SU2201	+SO222.1-R +RM222+11B	-FA1	GV2-ME08	3- PÓLOVÝ MOTOROVÝ SPOUŠTĚČ GV2-ME08, I=2,5-4A				SCHNEIDER ELECTRIC	GV2-ME08			
D	16	=SU2201	+SO222.1-R +RM222+11B -FA1		GV AN11	JEDNOTKA POM. KONTAKTŮ 1NO, 1NC				SCHNEIDER ELECTRIC	GV AN11			
	17	=SU2201	+SO222.1-R +RM222+11B	-FA2	iC60H C2/1+N, 2A	2- PÓLOVÝ JISTIČ Acti 9; CHAR. C; Icu=10kA				SCHNEIDER ELECTRIC	A9F07602			
	18	=SU2201	+SO222.1-R +RM222+11B	-KA1	ZELIO	POMOCNÉ RELÉ 230VAC, 2x PŘEPÍNAČÍ KONTAKT 12A, LED				SCHNEIDER ELECTRIC	RXM 2AB2P7			
	19	=SU2201	+SO222.1-R +RM222+11B -KA1		ZELIO	110-240V AC; RC ČLEN				SCHNEIDER ELECTRIC	RZM 041FU7			
	20	=SU2201	+SO222.1-R +RM222+11B -KA1		ZELIO	PATICE; ČERNÝ; CÍVKA ODDĚLENÁ OD KONTAKTŮ				SCHNEIDER ELECTRIC	RXZE2S108M			
E	21	=SU2201	+SO222.1-R +RM222+11B -KA1		ZELIO	PLASTOVÁ SPONA				SCHNEIDER ELECTRIC	RXZ R335			
	22	=SU2201	+SO222.1-R +RM222+11B -KA1		ZELIO	POPISOVACÍ ŠTÍTEK				SCHNEIDER ELECTRIC	RXZ L520			
	23	=SU2201	+SO222.1-R +RM222+11B	-KA2	ZELIO	POMOCNÉ RELÉ 230VAC, 2x PŘEPÍNAČÍ KONTAKT 12A, LED				SCHNEIDER ELECTRIC	RXM 2AB2P7			
	24	=SU2201	+SO222.1-R +RM222+11B -KA2		ZELIO	110-240V AC; RC ČLEN				SCHNEIDER ELECTRIC	RZM 041FU7			
	25	=SU2201	+SO222.1-R +RM222+11B -KA2		ZELIO	PATICE; ČERNÝ; CÍVKA ODDĚLENÁ OD KONTAKTŮ				SCHNEIDER ELECTRIC	RXZE2S108M			
F	26	=SU2201	+SO222.1-R +RM222+11B -KA2		ZELIO	PLASTOVÁ SPONA				SCHNEIDER ELECTRIC	RXZ R335			
	27	=SU2201	+SO222.1-R +RM222+11B -KA2		ZELIO	POPISOVACÍ ŠTÍTEK				SCHNEIDER ELECTRIC	RXZ L520			
	28	=SU2201	+SO222.1-R +RM222+11B	-KA3	ZELIO	POMOCNÉ RELÉ 230VAC, 4x PŘEPÍNAČÍ KONTAKT 6A, LED				SCHNEIDER ELECTRIC	RXM 4AB2P7			
	29	=SU2201	+SO222.1-R +RM222+11B -KA3		ZELIO	PATICE; ČERNÝ; CÍVKA ODDĚLENÁ OD KONTAKTŮ				SCHNEIDER ELECTRIC	RXZ E2S114M			
	30	=SU2201	+SO222.1-R +RM222+11B -KA3		ZELIO	POPISOVACÍ ŠTÍTEK				SCHNEIDER ELECTRIC	RXZ L520			
	31	=SU2201	+SO222.1-R +RM222+11B -KA3		ZELIO	PLASTOVÁ SPONA				SCHNEIDER ELECTRIC	RXZ R335			
				Datum	31.01.2025	Projekt: ČEPRO a.s. - SKLAD ŠLAPÁNOV OBNOVA ROZVODNY 222 a 223		 VAE CONTROLS, s. r. o. nám. J. Gagarina 233/1 710 00 Ostrava	ROZVÁDĚČ RM222 - POLE 10A,B - 15A,B SEZNAM ZAŘÍZENÍ - POLE +11B PŘÍSTROJE		Prov. soubor: SO222 Část: E-ELEKTRO		=	
				Vypr.	FASULIS								+SO222.1-R+RM222+11B	
				Kont.	HROMÁDKA									
Rev.	Změna	Datum	Jméno	Schv.	JEDLIČKA	Zakázka č.: PRJ2410148			Stupeň: DVZ	Číslo výkresu: V2410148E003		List: 017		
1		2		3		4	5	6	7	8				

1		2		3		4	5	6	7	8
Řádek	▲ 1 Vazba na Funkci	Patří pod	▲ 2 Označení	Označení typu		Popis položky			Výrobce	Katalogové číslo
A	32	=SU2201	+SO222.1-R +RM222+11B -KA3		ZELIO	110-240V AC/DC; RC ČLEN			SCHNEIDER ELECTRIC	RXM 041FU7
	33	=SU2201	+SO222.1-R +RM222+11B	-KF1	SIRIUS 3RN2	TERMISTOROVÉ RELÉ 24-240V AC/DC, 2x PŘEPÍNAČÍ KONTAKT 5A, Atex			SIEMENS	3RN2011-1BW30
	34	=SU2201	+SO222.1-R +RM222+11B	-KM1	LC1 D09P7	3- PÓLOVÝ STYKAČ, 230V AC, 9A, AC3			SCHNEIDER ELECTRIC	LC1 D09P7
	35	=SU2201	+SO222.1-R +RM222+11B -KM1		LAD9V6	REVERSAČNÍ PROPOJKA			SCHNEIDER ELECTRIC	LAD9V6
	36	=SU2201	+SO222.1-R +RM222+11B	-KM2	LC1 D09P7	3- PÓLOVÝ STYKAČ, 230V AC, 9A, AC3			SCHNEIDER ELECTRIC	LC1 D09P7
B	37	=SU2201	+SO222.1-R +RM222+11B	-R1	1K/0,25W	REZISTOR 1K/0,25W			-	-
	38	=SU2202	+SO222.1-R +RM222+11B	-FA1	GV2-ME08	3- PÓLOVÝ MOTOROVÝ SPOUŠTĚČ GV2-ME08, I=2,5-4A			SCHNEIDER ELECTRIC	GV2-ME08
	39	=SU2202	+SO222.1-R +RM222+11B -FA1		GV AN11	JEDNOTKA POM. KONTAKTŮ 1NO, 1NC			SCHNEIDER ELECTRIC	GV AN11
	40	=SU2202	+SO222.1-R +RM222+11B	-FA2	IC60H C2/1+N, 2A	2- PÓLOVÝ JISTIČ Acti 9; CHAR. C; Icu=10kA			SCHNEIDER ELECTRIC	A9F07602
	41	=SU2202	+SO222.1-R +RM222+11B	-KA1	ZELIO	POMOCNÉ RELÉ 230VAC, 2x PŘEPÍNAČÍ KONTAKT 12A, LED			SCHNEIDER ELECTRIC	RXM 2AB2P7
C	42	=SU2202	+SO222.1-R +RM222+11B -KA1		ZELIO	110-240V AC; RC ČLEN			SCHNEIDER ELECTRIC	RZM 041FU7
	43	=SU2202	+SO222.1-R +RM222+11B -KA1		ZELIO	PATICE; ČERNÝ; CÍVKA ODDĚLENÁ OD KONTAKTŮ			SCHNEIDER ELECTRIC	RXZE2S108M
	44	=SU2202	+SO222.1-R +RM222+11B -KA1		ZELIO	PLASTOVÁ SPONA			SCHNEIDER ELECTRIC	RXZ R335
	45	=SU2202	+SO222.1-R +RM222+11B -KA1		ZELIO	POPISOVACÍ ŠTÍTEK			SCHNEIDER ELECTRIC	RXZ L520
	46	=SU2202	+SO222.1-R +RM222+11B	-KA2	ZELIO	POMOCNÉ RELÉ 230VAC, 2x PŘEPÍNAČÍ KONTAKT 12A, LED			SCHNEIDER ELECTRIC	RXM 2AB2P7
D	47	=SU2202	+SO222.1-R +RM222+11B -KA2		ZELIO	110-240V AC; RC ČLEN			SCHNEIDER ELECTRIC	RZM 041FU7
	48	=SU2202	+SO222.1-R +RM222+11B -KA2		ZELIO	PATICE; ČERNÝ; CÍVKA ODDĚLENÁ OD KONTAKTŮ			SCHNEIDER ELECTRIC	RXZE2S108M
	49	=SU2202	+SO222.1-R +RM222+11B -KA2		ZELIO	PLASTOVÁ SPONA			SCHNEIDER ELECTRIC	RXZ R335
	50	=SU2202	+SO222.1-R +RM222+11B -KA2		ZELIO	POPISOVACÍ ŠTÍTEK			SCHNEIDER ELECTRIC	RXZ L520
	51	=SU2202	+SO222.1-R +RM222+11B	-KA3	ZELIO	POMOCNÉ RELÉ 230VAC, 4x PŘEPÍNAČÍ KONTAKT 6A, LED			SCHNEIDER ELECTRIC	RXM 4AB2P7
E	52	=SU2202	+SO222.1-R +RM222+11B -KA3		ZELIO	PATICE; ČERNÝ; CÍVKA ODDĚLENÁ OD KONTAKTŮ			SCHNEIDER ELECTRIC	RXZ E2S114M
	53	=SU2202	+SO222.1-R +RM222+11B -KA3		ZELIO	POPISOVACÍ ŠTÍTEK			SCHNEIDER ELECTRIC	RXZ L520
	54	=SU2202	+SO222.1-R +RM222+11B -KA3		ZELIO	PLASTOVÁ SPONA			SCHNEIDER ELECTRIC	RXZ R335
	55	=SU2202	+SO222.1-R +RM222+11B -KA3		ZELIO	110-240V AC/DC; RC ČLEN			SCHNEIDER ELECTRIC	RXM 041FU7
	56	=SU2202	+SO222.1-R +RM222+11B	-KF1	SIRIUS 3RN2	TERMISTOROVÉ RELÉ 24-240V AC/DC, 2x PŘEPÍNAČÍ KONTAKT 5A, Atex			SIEMENS	3RN2011-1BW30
F	57	=SU2202	+SO222.1-R +RM222+11B	-KM1	LC1 D09P7	3- PÓLOVÝ STYKAČ, 230V AC, 9A, AC3			SCHNEIDER ELECTRIC	LC1 D09P7
	58	=SU2202	+SO222.1-R +RM222+11B -KM1		LAD9V6	REVERSAČNÍ PROPOJKA			SCHNEIDER ELECTRIC	LAD9V6
	59	=SU2202	+SO222.1-R +RM222+11B	-KM2	LC1 D09P7	3- PÓLOVÝ STYKAČ, 230V AC, 9A, AC3			SCHNEIDER ELECTRIC	LC1 D09P7
	60	=SU2202	+SO222.1-R +RM222+11B	-R1	1K/0,25W	REZISTOR 1K/0,25W			-	-
	61	=SU2203	+SO222.1-R +RM222+11B	-FA1	GV2-ME08	3- PÓLOVÝ MOTOROVÝ SPOUŠTĚČ GV2-ME08, I=2,5-4A			SCHNEIDER ELECTRIC	GV2-ME08
	62	=SU2203	+SO222.1-R +RM222+11B -FA1		GV AN11	JEDNOTKA POM. KONTAKTŮ 1NO, 1NC			SCHNEIDER ELECTRIC	GV AN11
	63	=SU2203	+SO222.1-R +RM222+11B	-FA2	IC60H C2/1+N, 2A	2- PÓLOVÝ JISTIČ Acti 9; CHAR. C; Icu=10kA			SCHNEIDER ELECTRIC	A9F07602
	64	=SU2203	+SO222.1-R +RM222+11B	-KA1	ZELIO	POMOCNÉ RELÉ 230VAC, 2x PŘEPÍNAČÍ KONTAKT 12A, LED			SCHNEIDER ELECTRIC	RXM 2AB2P7
	65	=SU2203	+SO222.1-R +RM222+11B -KA1		ZELIO	110-240V AC; RC ČLEN			SCHNEIDER ELECTRIC	RZM 041FU7
				Datum	31.01.2025	Projekt: ČEPRO a.s. - SKLAD ŠLAPÁNOV		Prov. soubor: S0222		=
				Vypr.	FASULIS	OBNOVA ROZVODNY 222 a 223		Část: E-ELEKTRO		+SO222.1-R+RM222+11B
				Kont.	HROMÁDKA			Stupeň: DVZ		
Rev.		Změna	Datum	Jméno	Schv.	JEDLIČKA	Zakázka č.: PRJ2410148	Číslo výkresu: V2410148E003		List: 017
1		2		3		4	5	6	7	8

1		2		3		4	5	6	7	8	
Řádek	▲ 1 Vazba na Funkci	Patří pod	▲ 2 Označení	Označení typu	Popis položky				Výrobce	Katalogové číslo	
A	66	=SU2203	+SO222.1-R +RM222+11B -KA1		ZELIO	PATICE; ČERNÝ; CÍVKA ODDĚLENÁ OD KONTAKTŮ				SCHNEIDER ELECTRIC	RXE2S108M
	67	=SU2203	+SO222.1-R +RM222+11B -KA1		ZELIO	PLASTOVÁ SPONA				SCHNEIDER ELECTRIC	RXZ R335
	68	=SU2203	+SO222.1-R +RM222+11B -KA1		ZELIO	POPISOVACÍ ŠTÍTEK				SCHNEIDER ELECTRIC	RXZ L520
	69	=SU2203	+SO222.1-R +RM222+11B -KA2		ZELIO	POMOCNÉ RELÉ 230VAC, 2x PŘEPÍNAČÍ KONTAKT 12A, LED				SCHNEIDER ELECTRIC	RXM 2AB2P7
	70	=SU2203	+SO222.1-R +RM222+11B -KA2		ZELIO	110-240V AC; RC ČLEN				SCHNEIDER ELECTRIC	RZM 041FU7
B	71	=SU2203	+SO222.1-R +RM222+11B -KA2		ZELIO	PATICE; ČERNÝ; CÍVKA ODDĚLENÁ OD KONTAKTŮ				SCHNEIDER ELECTRIC	RXE2S108M
	72	=SU2203	+SO222.1-R +RM222+11B -KA2		ZELIO	PLASTOVÁ SPONA				SCHNEIDER ELECTRIC	RXZ R335
	73	=SU2203	+SO222.1-R +RM222+11B -KA2		ZELIO	POPISOVACÍ ŠTÍTEK				SCHNEIDER ELECTRIC	RXZ L520
	74	=SU2203	+SO222.1-R +RM222+11B -KA3		ZELIO	POMOCNÉ RELÉ 230VAC, 4x PŘEPÍNAČÍ KONTAKT 6A, LED				SCHNEIDER ELECTRIC	RXM 4AB2P7
	75	=SU2203	+SO222.1-R +RM222+11B -KA3		ZELIO	PATICE; ČERNÝ; CÍVKA ODDĚLENÁ OD KONTAKTŮ				SCHNEIDER ELECTRIC	RXZ E2S114M
C	76	=SU2203	+SO222.1-R +RM222+11B -KA3		ZELIO	POPISOVACÍ ŠTÍTEK				SCHNEIDER ELECTRIC	RXZ L520
	77	=SU2203	+SO222.1-R +RM222+11B -KA3		ZELIO	PLASTOVÁ SPONA				SCHNEIDER ELECTRIC	RXZ R335
	78	=SU2203	+SO222.1-R +RM222+11B -KA3		ZELIO	110-240V AC/DC; RC ČLEN				SCHNEIDER ELECTRIC	RXM 041FU7
	79	=SU2203	+SO222.1-R +RM222+11B -KF1		SIRIUS 3RN2	TERMISTOROVÉ RELÉ 24-240V AC/DC, 2x PŘEPÍNAČÍ KONTAKT 5A, Atex				SIEMENS	3RN2011-1BW30
	80	=SU2203	+SO222.1-R +RM222+11B -KM1		LC1 D09P7	3- PÓLOVÝ STYKAČ, 230V AC, 9A, AC3				SCHNEIDER ELECTRIC	LC1 D09P7
D	81	=SU2203	+SO222.1-R +RM222+11B -KM1		LAD9V6	REVERSAČNÍ PROPOJKA				SCHNEIDER ELECTRIC	LAD9V6
	82	=SU2203	+SO222.1-R +RM222+11B -KM2		LC1 D09P7	3- PÓLOVÝ STYKAČ, 230V AC, 9A, AC3				SCHNEIDER ELECTRIC	LC1 D09P7
	83	=SU2203	+SO222.1-R +RM222+11B -R1		1K/0,25W	REZISTOR 1K/0,25W				-	-
	84	=SU2204	+SO222.1-R +RM222+11B -FA1		GV2-ME08	3- PÓLOVÝ MOTOROVÝ SPOUŠTĚČ GV2-ME08, I=2,5-4A				SCHNEIDER ELECTRIC	GV2-ME08
	85	=SU2204	+SO222.1-R +RM222+11B -FA1		GV AN11	JEDNOTKA POM. KONTAKTŮ 1NO, 1NC				SCHNEIDER ELECTRIC	GV AN11
	86	=SU2204	+SO222.1-R +RM222+11B -FA2		iC60H C2/1+N, 2A	2- PÓLOVÝ JISTIČ Acti 9; CHAR. C; Icu=10kA				SCHNEIDER ELECTRIC	A9F07602
	87	=SU2204	+SO222.1-R +RM222+11B -KA1		ZELIO	POMOCNÉ RELÉ 230VAC, 2x PŘEPÍNAČÍ KONTAKT 12A, LED				SCHNEIDER ELECTRIC	RXM 2AB2P7
	88	=SU2204	+SO222.1-R +RM222+11B -KA1		ZELIO	110-240V AC; RC ČLEN				SCHNEIDER ELECTRIC	RZM 041FU7
E	89	=SU2204	+SO222.1-R +RM222+11B -KA1		ZELIO	PATICE; ČERNÝ; CÍVKA ODDĚLENÁ OD KONTAKTŮ				SCHNEIDER ELECTRIC	RXE2S108M
	90	=SU2204	+SO222.1-R +RM222+11B -KA1		ZELIO	PLASTOVÁ SPONA				SCHNEIDER ELECTRIC	RXZ R335
	91	=SU2204	+SO222.1-R +RM222+11B -KA1		ZELIO	POPISOVACÍ ŠTÍTEK				SCHNEIDER ELECTRIC	RXZ L520
	92	=SU2204	+SO222.1-R +RM222+11B -KA2		ZELIO	POMOCNÉ RELÉ 230VAC, 2x PŘEPÍNAČÍ KONTAKT 12A, LED				SCHNEIDER ELECTRIC	RXM 2AB2P7
	93	=SU2204	+SO222.1-R +RM222+11B -KA2		ZELIO	110-240V AC; RC ČLEN				SCHNEIDER ELECTRIC	RZM 041FU7
	94	=SU2204	+SO222.1-R +RM222+11B -KA2		ZELIO	PATICE; ČERNÝ; CÍVKA ODDĚLENÁ OD KONTAKTŮ				SCHNEIDER ELECTRIC	RXE2S108M
F	95	=SU2204	+SO222.1-R +RM222+11B -KA2		ZELIO	PLASTOVÁ SPONA				SCHNEIDER ELECTRIC	RXZ R335
	96	=SU2204	+SO222.1-R +RM222+11B -KA2		ZELIO	POPISOVACÍ ŠTÍTEK				SCHNEIDER ELECTRIC	RXZ L520
Rev.		Změna	Datum	Jméno	Schv.	JEDLIČKA	Zakázka č.:	PRJ2410148			
1		2		3		4	5	6	7	8	
				Datum	31.01.2025	Projekt: ČEPRO a.s. - SKLAD ŠLAPÁNOV OBNOVA ROZVODNY 222 a 223		Prov. soubor: SO222		=	
				Vypr.	FASULIS	 VAE CONTROLS, s. r. o. nám. J. Gagarina 233/1 710 00 Ostrava		Část: E-ELEKTRO		+SO222.1-R+RM222+11B	
				Kont.	HROMÁDKA			Stupeň: DVZ		Číslo výkresu: V2410148E003	List: 017

1		2		3		4	5	6	7	8	
Řádek	▲ 1 Vazba na Funkci	Patří pod	▲ 2 Označení	Označení typu	Popis položky				Výrobce	Katalogové číslo	
A	97	=SU2204	+SO222.1-R +RM222+11B -KA3	ZELIO	POMOCNÉ RELÉ 230VAC, 4x PŘEPÍNAČÍ KONTAKT 6A, LED				SCHNEIDER ELECTRIC	RXM 4AB2P7	
	98	=SU2204	+SO222.1-R +RM222+11B -KA3	ZELIO	PATICE; ČERNÝ; CÍVKA ODDĚLENÁ OD KONTAKTŮ				SCHNEIDER ELECTRIC	RXZ E2S114M	
	99	=SU2204	+SO222.1-R +RM222+11B -KA3	ZELIO	POPISOVACÍ ŠTÍTEK				SCHNEIDER ELECTRIC	RXZ L520	
	100	=SU2204	+SO222.1-R +RM222+11B -KA3	ZELIO	PLASTOVÁ SPONA				SCHNEIDER ELECTRIC	RXZ R335	
B	101	=SU2204	+SO222.1-R +RM222+11B -KA3	ZELIO	110-240V AC/DC; RC ČLEN				SCHNEIDER ELECTRIC	RXM 041FU7	
	102	=SU2204	+SO222.1-R +RM222+11B -KF1	SIRIUS 3RN2	TERMISTOROVÉ RELÉ 24-240V AC/DC, 2x PŘEPÍNAČÍ KONTAKT 5A, Atex				SIEMENS	3RN2011-1BW30	
	103	=SU2204	+SO222.1-R +RM222+11B -KM1	LC1 D09P7	3- PÓLOVÝ STYKAČ, 230V AC, 9A, AC3				SCHNEIDER ELECTRIC	LC1 D09P7	
	104	=SU2204	+SO222.1-R +RM222+11B -KM1	LAD9V6	REVERSAČNÍ PROPOJKA				SCHNEIDER ELECTRIC	LAD9V6	
C	105	=SU2204	+SO222.1-R +RM222+11B -KM2	LC1 D09P7	3- PÓLOVÝ STYKAČ, 230V AC, 9A, AC3				SCHNEIDER ELECTRIC	LC1 D09P7	
	106	=SU2204	+SO222.1-R +RM222+11B -R1	1K/0,25W	REZISTOR 1K/0,25W				-	-	
	107	=SU2205	+SO222.1-R +RM222+11B -FA1	GV2-ME08	3- PÓLOVÝ MOTOROVÝ SPOUŠTĚČ GV2-ME08, I=2,5-4A				SCHNEIDER ELECTRIC	GV2-ME08	
	108	=SU2205	+SO222.1-R +RM222+11B -FA1	GV AN11	JEDNOTKA POM. KONTAKTŮ 1NO, 1NC				SCHNEIDER ELECTRIC	GV AN11	
D	109	=SU2205	+SO222.1-R +RM222+11B -FA2	iC60H C2/1+N, 2A	2- PÓLOVÝ JISTIČ Acti 9; CHAR. C; Icu=10kA				SCHNEIDER ELECTRIC	A9F07602	
	110	=SU2205	+SO222.1-R +RM222+11B -KA1	ZELIO	POMOCNÉ RELÉ 230VAC, 2x PŘEPÍNAČÍ KONTAKT 12A, LED				SCHNEIDER ELECTRIC	RXM 2AB2P7	
	111	=SU2205	+SO222.1-R +RM222+11B -KA1	ZELIO	110-240V AC; RC ČLEN				SCHNEIDER ELECTRIC	RZM 041FU7	
	112	=SU2205	+SO222.1-R +RM222+11B -KA1	ZELIO	PATICE; ČERNÝ; CÍVKA ODDĚLENÁ OD KONTAKTŮ				SCHNEIDER ELECTRIC	RXZE2S108M	
E	113	=SU2205	+SO222.1-R +RM222+11B -KA1	ZELIO	PLASTOVÁ SPONA				SCHNEIDER ELECTRIC	RXZ R335	
	114	=SU2205	+SO222.1-R +RM222+11B -KA1	ZELIO	POPISOVACÍ ŠTÍTEK				SCHNEIDER ELECTRIC	RXZ L520	
	115	=SU2205	+SO222.1-R +RM222+11B -KA2	ZELIO	POMOCNÉ RELÉ 230VAC, 2x PŘEPÍNAČÍ KONTAKT 12A, LED				SCHNEIDER ELECTRIC	RXM 2AB2P7	
	116	=SU2205	+SO222.1-R +RM222+11B -KA2	ZELIO	110-240V AC; RC ČLEN				SCHNEIDER ELECTRIC	RZM 041FU7	
F	117	=SU2205	+SO222.1-R +RM222+11B -KA2	ZELIO	PATICE; ČERNÝ; CÍVKA ODDĚLENÁ OD KONTAKTŮ				SCHNEIDER ELECTRIC	RXZE2S108M	
	118	=SU2205	+SO222.1-R +RM222+11B -KA2	ZELIO	PLASTOVÁ SPONA				SCHNEIDER ELECTRIC	RXZ R335	
	119	=SU2205	+SO222.1-R +RM222+11B -KA2	ZELIO	POPISOVACÍ ŠTÍTEK				SCHNEIDER ELECTRIC	RXZ L520	
	120	=SU2205	+SO222.1-R +RM222+11B -KA3	ZELIO	POMOCNÉ RELÉ 230VAC, 4x PŘEPÍNAČÍ KONTAKT 6A, LED				SCHNEIDER ELECTRIC	RXM 4AB2P7	
F	121	=SU2205	+SO222.1-R +RM222+11B -KA3	ZELIO	PATICE; ČERNÝ; CÍVKA ODDĚLENÁ OD KONTAKTŮ				SCHNEIDER ELECTRIC	RXZ E2S114M	
	122	=SU2205	+SO222.1-R +RM222+11B -KA3	ZELIO	POPISOVACÍ ŠTÍTEK				SCHNEIDER ELECTRIC	RXZ L520	
	123	=SU2205	+SO222.1-R +RM222+11B -KA3	ZELIO	PLASTOVÁ SPONA				SCHNEIDER ELECTRIC	RXZ R335	
	124	=SU2205	+SO222.1-R +RM222+11B -KA3	ZELIO	110-240V AC/DC; RC ČLEN				SCHNEIDER ELECTRIC	RXM 041FU7	
F	125	=SU2205	+SO222.1-R +RM222+11B -KF1	SIRIUS 3RN2	TERMISTOROVÉ RELÉ 24-240V AC/DC, 2x PŘEPÍNAČÍ KONTAKT 5A, Atex				SIEMENS	3RN2011-1BW30	
	126	=SU2205	+SO222.1-R +RM222+11B -KM1	LC1 D09P7	3- PÓLOVÝ STYKAČ, 230V AC, 9A, AC3				SCHNEIDER ELECTRIC	LC1 D09P7	
	127	=SU2205	+SO222.1-R +RM222+11B -KM1	LAD9V6	REVERSAČNÍ PROPOJKA				SCHNEIDER ELECTRIC	LAD9V6	
	128	=SU2205	+SO222.1-R +RM222+11B -KM2	LC1 D09P7	3- PÓLOVÝ STYKAČ, 230V AC, 9A, AC3				SCHNEIDER ELECTRIC	LC1 D09P7	
F	129	=SU2205	+SO222.1-R +RM222+11B -R1	1K/0,25W	REZISTOR 1K/0,25W				-	-	
				Datum	31.01.2025	Projekt: ČEPRO a.s. - SKLAD ŠLAPÁNOV OBNOVA ROZVODNY 222 a 223		 VAE CONTROLS, s. r. o. nám. J. Gagarina 233/1 710 00 Ostrava	Prov. soubor: S0222		=
				Vypr.	FASULIS				Část: E-ELEKTRO		+SO222.1-R+RM222+11B
				Kont.	HROMÁDKA				Stupeň: DVZ	Číslo výkresu: V2410148E003	List: 017
Rev.	Změna	Datum	Jméno	Schv.	JEDLIČKA	Zakázka č.: PRJ2410148					
1		2		3		4		5		6	

1		2		3		4	5	6	7	8			
Rádek	▲ 1 Vazba na Funkci	Patří pod	▲ 2 Označení	Označení typu	Popis položky				Výrobce	Katalogové číslo			
A	130	=SU2206	+SO222.1-R +RM222+11B -FA1	GV2-ME08	3- PÓLOVÝ MOTOROVÝ SPOUŠTĚČ GV2-ME08, I=2,5-4A				SCHNEIDER ELECTRIC	GV2-ME08			
	131	=SU2206	+SO222.1-R +RM222+11B -FA1		GV AN11	JEDNOTKA POM. KONTAKTŮ 1NO, 1NC				SCHNEIDER ELECTRIC	GV AN11		
	132	=SU2206	+SO222.1-R +RM222+11B -FA2	iC60H C2/1+N, 2A	2- PÓLOVÝ JISTIČ Acti 9; CHAR. C; Icu=10kA				SCHNEIDER ELECTRIC	A9F07602			
	133	=SU2206	+SO222.1-R +RM222+11B -KA1	ZELIO	POMOCNÉ RELÉ 230VAC, 2x PŘEPÍNAČÍ KONTAKT 12A, LED				SCHNEIDER ELECTRIC	RXM 2AB2P7			
	134	=SU2206	+SO222.1-R +RM222+11B -KA1	ZELIO	110-240V AC; RC ČLEN				SCHNEIDER ELECTRIC	RZM 041FU7			
B	135	=SU2206	+SO222.1-R +RM222+11B -KA1	ZELIO	PATICE; ČERNÝ; CÍVKA ODDĚLENÁ OD KONTAKTŮ				SCHNEIDER ELECTRIC	RXZE2S108M			
	136	=SU2206	+SO222.1-R +RM222+11B -KA1	ZELIO	PLASTOVÁ SPONA				SCHNEIDER ELECTRIC	RXZ R335			
	137	=SU2206	+SO222.1-R +RM222+11B -KA1	ZELIO	POPISOVACÍ ŠTÍTEK				SCHNEIDER ELECTRIC	RXZ L520			
	138	=SU2206	+SO222.1-R +RM222+11B -KA2	ZELIO	POMOCNÉ RELÉ 230VAC, 2x PŘEPÍNAČÍ KONTAKT 12A, LED				SCHNEIDER ELECTRIC	RXM 2AB2P7			
	139	=SU2206	+SO222.1-R +RM222+11B -KA2	ZELIO	110-240V AC; RC ČLEN				SCHNEIDER ELECTRIC	RZM 041FU7			
C	140	=SU2206	+SO222.1-R +RM222+11B -KA2	ZELIO	PATICE; ČERNÝ; CÍVKA ODDĚLENÁ OD KONTAKTŮ				SCHNEIDER ELECTRIC	RXZE2S108M			
	141	=SU2206	+SO222.1-R +RM222+11B -KA2	ZELIO	PLASTOVÁ SPONA				SCHNEIDER ELECTRIC	RXZ R335			
	142	=SU2206	+SO222.1-R +RM222+11B -KA2	ZELIO	POPISOVACÍ ŠTÍTEK				SCHNEIDER ELECTRIC	RXZ L520			
	143	=SU2206	+SO222.1-R +RM222+11B -KA3	ZELIO	POMOCNÉ RELÉ 230VAC, 4x PŘEPÍNAČÍ KONTAKT 6A, LED				SCHNEIDER ELECTRIC	RXM 4AB2P7			
	144	=SU2206	+SO222.1-R +RM222+11B -KA3	ZELIO	PATICE; ČERNÝ; CÍVKA ODDĚLENÁ OD KONTAKTŮ				SCHNEIDER ELECTRIC	RXZ E2S114M			
D	145	=SU2206	+SO222.1-R +RM222+11B -KA3	ZELIO	POPISOVACÍ ŠTÍTEK				SCHNEIDER ELECTRIC	RXZ L520			
	146	=SU2206	+SO222.1-R +RM222+11B -KA3	ZELIO	PLASTOVÁ SPONA				SCHNEIDER ELECTRIC	RXZ R335			
	147	=SU2206	+SO222.1-R +RM222+11B -KA3	ZELIO	110-240V AC/DC; RC ČLEN				SCHNEIDER ELECTRIC	RXM 041FU7			
	148	=SU2206	+SO222.1-R +RM222+11B -KF1	SIRIUS 3RN2	TERMISTOROVÉ RELÉ 24-240V AC/DC, 2x PŘEPÍNAČÍ KONTAKT 5A, Atex				SIEMENS	3RN2011-1BW30			
	149	=SU2206	+SO222.1-R +RM222+11B -KM1	LC1 D09P7	3- PÓLOVÝ STYKAČ, 230V AC, 9A, AC3				SCHNEIDER ELECTRIC	LC1 D09P7			
E	150	=SU2206	+SO222.1-R +RM222+11B -KM1	LAD9V6	REVERSAČNÍ PROPOJKA				SCHNEIDER ELECTRIC	LAD9V6			
	151	=SU2206	+SO222.1-R +RM222+11B -KM2	LC1 D09P7	3- PÓLOVÝ STYKAČ, 230V AC, 9A, AC3				SCHNEIDER ELECTRIC	LC1 D09P7			
	152	=SU2206	+SO222.1-R +RM222+11B -R1	1K/0,25W	REZISTOR 1K/0,25W				-	-			
	153	=SU2207	+SO222.1-R +RM222+11B -FA1	GV2-ME08	3- PÓLOVÝ MOTOROVÝ SPOUŠTĚČ GV2-ME08, I=2,5-4A				SCHNEIDER ELECTRIC	GV2-ME08			
	154	=SU2207	+SO222.1-R +RM222+11B -FA1	GV AN11	JEDNOTKA POM. KONTAKTŮ 1NO, 1NC				SCHNEIDER ELECTRIC	GV AN11			
F	155	=SU2207	+SO222.1-R +RM222+11B -FA2	iC60H C2/1+N, 2A	2- PÓLOVÝ JISTIČ Acti 9; CHAR. C; Icu=10kA				SCHNEIDER ELECTRIC	A9F07602			
	156	=SU2207	+SO222.1-R +RM222+11B -KA1	ZELIO	POMOCNÉ RELÉ 230VAC, 2x PŘEPÍNAČÍ KONTAKT 12A, LED				SCHNEIDER ELECTRIC	RXM 2AB2P7			
	157	=SU2207	+SO222.1-R +RM222+11B -KA1	ZELIO	110-240V AC; RC ČLEN				SCHNEIDER ELECTRIC	RZM 041FU7			
	158	=SU2207	+SO222.1-R +RM222+11B -KA1	ZELIO	PATICE; ČERNÝ; CÍVKA ODDĚLENÁ OD KONTAKTŮ				SCHNEIDER ELECTRIC	RXZE2S108M			
	159	=SU2207	+SO222.1-R +RM222+11B -KA1	ZELIO	PLASTOVÁ SPONA				SCHNEIDER ELECTRIC	RXZ R335			
F	160	=SU2207	+SO222.1-R +RM222+11B -KA1	ZELIO	POPISOVACÍ ŠTÍTEK				SCHNEIDER ELECTRIC	RXZ L520			
	161	=SU2207	+SO222.1-R +RM222+11B -KA2	ZELIO	POMOCNÉ RELÉ 230VAC, 2x PŘEPÍNAČÍ KONTAKT 12A, LED				SCHNEIDER ELECTRIC	RXM 2AB2P7			
				Datum	31.01.2025	Projekt: ČEPRO a.s. - SKLAD ŠLAPÁNOV OBNOVA ROZVODNY 222 a 223		 VAE CONTROLS, s. r. o. nám. J. Gagarina 233/1 710 00 Ostrava	ROZVÁDĚČ RM222 - POLE 10A,B - 15A,B SEZNAM ZAŘÍZENÍ - POLE +11B PŘÍSTROJE		Prov. soubor: S0222 Část: E-ELEKTRO		=
				Vypr.	FASULIS								+SO222.1-R+RM222+11B
				Kont.	HROMÁDKA						Stupeň: DVZ	Číslo výkresu: V2410148E003	List: 017
Rev.	Změna	Datum	Jméno	Schv.	JEDLIČKA	Zakázka č.: PRJ2410148							
1		2		3		4		5		6		8	

1		2		3		4	5	6	7	8					
Řádek	▲ 1 Vazba na Funkci	Patří pod	▲ 2 Označení	Označení typu	Popis položky				Výrobce	Katalogové číslo					
A	162	=SU2207	+SO222.1-R +RM222+11B -KA2		ZELIO	110-240V AC; RC ČLEN				SCHNEIDER ELECTRIC	RZM 041FU7				
	163	=SU2207	+SO222.1-R +RM222+11B -KA2		ZELIO	PATICE; ČERNÝ; CÍVKA ODDĚLENÁ OD KONTAKTŮ				SCHNEIDER ELECTRIC	RXZE2S108M				
	164	=SU2207	+SO222.1-R +RM222+11B -KA2		ZELIO	PLASTOVÁ SPONA				SCHNEIDER ELECTRIC	RXZ R335				
	165	=SU2207	+SO222.1-R +RM222+11B -KA2		ZELIO	POPISOVACÍ ŠTÍTEK				SCHNEIDER ELECTRIC	RXZ L520				
B	166	=SU2207	+SO222.1-R +RM222+11B -KA3		ZELIO	POMOCNÉ RELÉ 230VAC, 4x PŘEPÍNAČÍ KONTAKT 6A, LED				SCHNEIDER ELECTRIC	RXM 4AB2P7				
	167	=SU2207	+SO222.1-R +RM222+11B -KA3		ZELIO	PATICE; ČERNÝ; CÍVKA ODDĚLENÁ OD KONTAKTŮ				SCHNEIDER ELECTRIC	RXZ E2S114M				
	168	=SU2207	+SO222.1-R +RM222+11B -KA3		ZELIO	POPISOVACÍ ŠTÍTEK				SCHNEIDER ELECTRIC	RXZ L520				
	169	=SU2207	+SO222.1-R +RM222+11B -KA3		ZELIO	PLASTOVÁ SPONA				SCHNEIDER ELECTRIC	RXZ R335				
	170	=SU2207	+SO222.1-R +RM222+11B -KA3		ZELIO	110-240V AC/DC; RC ČLEN				SCHNEIDER ELECTRIC	RXM 041FU7				
	171	=SU2207	+SO222.1-R +RM222+11B	-KF1	SIRIUS 3RN2	TERMISTOROVÉ RELÉ 24-240V AC/DC, 2x PŘEPÍNAČÍ KONTAKT 5A, Atex				SIEMENS	3RN2011-1BW30				
C	172	=SU2207	+SO222.1-R +RM222+11B	-KM1	LC1 D09P7	3- PÓLOVÝ STYKAČ, 230V AC, 9A, AC3				SCHNEIDER ELECTRIC	LC1 D09P7				
	173	=SU2207	+SO222.1-R +RM222+11B -KM1		LAD9V6	REVERSAČNÍ PROPOJKA				SCHNEIDER ELECTRIC	LAD9V6				
	174	=SU2207	+SO222.1-R +RM222+11B	-KM2	LC1 D09P7	3- PÓLOVÝ STYKAČ, 230V AC, 9A, AC3				SCHNEIDER ELECTRIC	LC1 D09P7				
	175	=SU2207	+SO222.1-R +RM222+11B	-R1	1K/0,25W	REZISTOR 1K/0,25W				-	-				
	176	=SU2208	+SO222.1-R +RM222+11B	-FA1	GV2-ME08	3- PÓLOVÝ MOTOROVÝ SPOUŠTĚČ GV2-ME08, I=2,5-4A				SCHNEIDER ELECTRIC	GV2-ME08				
	177	=SU2208	+SO222.1-R +RM222+11B -FA1		GV AN11	JEDNOTKA POM. KONTAKTŮ 1NO, 1NC				SCHNEIDER ELECTRIC	GV AN11				
	178	=SU2208	+SO222.1-R +RM222+11B	-FA2	iC60H C2/1+N, 2A	2- PÓLOVÝ JISTIČ Acti 9; CHAR. C; Icu=10kA				SCHNEIDER ELECTRIC	A9F07602				
	179	=SU2208	+SO222.1-R +RM222+11B	-KA1	ZELIO	POMOCNÉ RELÉ 230VAC, 2x PŘEPÍNAČÍ KONTAKT 12A, LED				SCHNEIDER ELECTRIC	RXM 2AB2P7				
D	180	=SU2208	+SO222.1-R +RM222+11B -KA1		ZELIO	110-240V AC; RC ČLEN				SCHNEIDER ELECTRIC	RZM 041FU7				
	181	=SU2208	+SO222.1-R +RM222+11B -KA1		ZELIO	PATICE; ČERNÝ; CÍVKA ODDĚLENÁ OD KONTAKTŮ				SCHNEIDER ELECTRIC	RXZE2S108M				
	182	=SU2208	+SO222.1-R +RM222+11B -KA1		ZELIO	PLASTOVÁ SPONA				SCHNEIDER ELECTRIC	RXZ R335				
	183	=SU2208	+SO222.1-R +RM222+11B -KA1		ZELIO	POPISOVACÍ ŠTÍTEK				SCHNEIDER ELECTRIC	RXZ L520				
	184	=SU2208	+SO222.1-R +RM222+11B	-KA2	ZELIO	POMOCNÉ RELÉ 230VAC, 2x PŘEPÍNAČÍ KONTAKT 12A, LED				SCHNEIDER ELECTRIC	RXM 2AB2P7				
	185	=SU2208	+SO222.1-R +RM222+11B -KA2		ZELIO	110-240V AC; RC ČLEN				SCHNEIDER ELECTRIC	RZM 041FU7				
E	186	=SU2208	+SO222.1-R +RM222+11B -KA2		ZELIO	PATICE; ČERNÝ; CÍVKA ODDĚLENÁ OD KONTAKTŮ				SCHNEIDER ELECTRIC	RXZE2S108M				
	187	=SU2208	+SO222.1-R +RM222+11B -KA2		ZELIO	PLASTOVÁ SPONA				SCHNEIDER ELECTRIC	RXZ R335				
	188	=SU2208	+SO222.1-R +RM222+11B -KA2		ZELIO	POPISOVACÍ ŠTÍTEK				SCHNEIDER ELECTRIC	RXZ L520				
	189	=SU2208	+SO222.1-R +RM222+11B	-KA3	ZELIO	POMOCNÉ RELÉ 230VAC, 4x PŘEPÍNAČÍ KONTAKT 6A, LED				SCHNEIDER ELECTRIC	RXM 4AB2P7				
	190	=SU2208	+SO222.1-R +RM222+11B -KA3		ZELIO	PATICE; ČERNÝ; CÍVKA ODDĚLENÁ OD KONTAKTŮ				SCHNEIDER ELECTRIC	RXZ E2S114M				
F	191	=SU2208	+SO222.1-R +RM222+11B -KA3		ZELIO	POPISOVACÍ ŠTÍTEK				SCHNEIDER ELECTRIC	RXZ L520				
	192	=SU2208	+SO222.1-R +RM222+11B -KA3		ZELIO	PLASTOVÁ SPONA				SCHNEIDER ELECTRIC	RXZ R335				
				Datum	31.01.2025	Projekt: ČEPRO a.s. - SKLAD ŠLAPÁNOV OBNOVA ROZVODNY 222 a 223			Prov. soubor: SO222		=				
				Vypr.	FASULIS	 VAE CONTROLS, s. r. o. nám. J. Gagarina 233/1 710 00 Ostrava			Část: E-ELEKTRO		+SO222.1-R+RM222+11B				
				Kont.	HROMÁDKA				ROZVÁDĚČ RM222 - POLE 10A,B - 15A,B SEZNAM ZAŘÍZENÍ - POLE +11B PŘÍSTROJE		Stupeň: DVZ	Číslo výkresu: V2410148E003	List: 017		
Rev.	Změna	Datum	Jméno	Schv.	JEDLIČKA	Zakázka č.: PRJ2410148									
1		2		3		4		5		6		7		8	


1		2		3		4	5	6	7	8
Rádek	▲ 1 Vazba na Funkci	Patří pod	▲ 2 Označení	▽ Označení typu	Popis položky			Výrobce		Katalogové číslo
A	193	=SU2208	+SO222.1-R +RM222+11B -KA3		ZELIO	110-240V AC/DC; RC ČLEN			SCHNEIDER ELECTRIC	RXM 041FU7
	194	=SU2208	+SO222.1-R +RM222+11B	-KF1	SIRIUS 3RN2	TERMISTOROVÉ RELÉ 24-240V AC/DC, 2x PŘEPÍNAČÍ KONTAKT 5A, Atex			SIEMENS	3RN2011-1BW30
	195	=SU2208	+SO222.1-R +RM222+11B	-KM1	LC1 D09P7	3- PÓLOVÝ STYKAČ, 230V AC, 9A, AC3			SCHNEIDER ELECTRIC	LC1 D09P7
	196	=SU2208	+SO222.1-R +RM222+11B -KM1		LAD9V6	REVERSAČNÍ PROPOJKA			SCHNEIDER ELECTRIC	LAD9V6
	197	=SU2208	+SO222.1-R +RM222+11B	-KM2	LC1 D09P7	3- PÓLOVÝ STYKAČ, 230V AC, 9A, AC3			SCHNEIDER ELECTRIC	LC1 D09P7
	198	=SU2208	+SO222.1-R +RM222+11B	-R1	1K/0,25W	REZISTOR 1K/0,25W			-	-
B										
C										
D										
E										
F										
				Datum	31.01.2025	Projekt: ČEPRO a.s. - SKLAD ŠLAPÁNOV		Prov. soubor: SO222		=
				Vypr.	FASULIS	OBNOVA ROZVODNY 222 a 223		Část: E-ELEKTRO		+SO222.1-R+RM222+11B
				Kont.	HROMÁDKA	 VAE CONTROLS, s. r. o. nám. J. Gagarina 233/1 710 00 Ostrava		Stupeň:		Číslo výkresu:
Rev.	Změna	Datum	Jméno	Schv.	JEDLIČKA			DVZ		V2410148E003
1		2		3		4	5	6	7	8

1		2		3		4		5		6		7		8			
Řádek	Množství	▲ 1 Vazba na Funkci	▲ 2 Patří pod	Označení typu		Popis položky				Výrobce		Katalogové číslo					
A	1	4	=RM222+11B	+SO222.1-R +RM222+11B -TE		2,5mm²	TOPJOB S, 4-vodičová svorka, ŠEDÁ, EEx e				WAGO		2002-1401				
	2	1	=RM222+11B	+SO222.1-R +RM222+11B -TE		END STOP 10mm	KONCOVÁ SVORKA BEZ ŠROUBŮ, 10mm, ŠEDÁ				WAGO		249-117				
	3	1	=RM222+11B	+SO222.1-R +RM222+11B -TE		GROUP MARKER	NASTAVITELNÝ ŠTÍTEK, ŠEDÁ				WAGO		249-119				
	4	1	=RM222+11B	+SO222.1-R +RM222+11B -TE		SEPARATOR 0,8mm	KONCOVÁ BOČNICE A SEPARÁTOR, 0,8mm, ŠEDÁ, PRO 4 VODIČOVÉ SVORKY				WAGO		2002-1491				
	5	1	=RM222+11B	+SO222.1-R +RM222+11B -X230-OVL		2,5mm²	TOPJOB S, 4-vodičová svorka, MODRÁ, EEx e				WAGO		2002-1404				
	6	1	=RM222+11B	+SO222.1-R +RM222+11B -X230-OVL		4mm²	TOPJOB S, 4-vodičová svorka, ŠEDÁ, EEx e				WAGO		2004-1401				
B	7	1	=RM222+11B	+SO222.1-R +RM222+11B -X230-OVL		END STOP 10mm	KONCOVÁ SVORKA BEZ ŠROUBŮ, 10mm, ŠEDÁ				WAGO		249-117				
	8	1	=RM222+11B	+SO222.1-R +RM222+11B -X230-OVL		GROUP MARKER	NASTAVITELNÝ ŠTÍTEK, ŠEDÁ				WAGO		249-119				
	9	1	=RM222+11B	+SO222.1-R +RM222+11B -X230-OVL		SEPARATOR 1mm	KONCOVÁ BOČNICE A SEPARÁTOR, 1mm, ORANŽOVÁ				WAGO		2004-1492				
	10	4	=RM222+11B	+SO222.1-R +RM222+11B -XDIP		2,5mm²	TOPJOB S, 2-vodičová svorka, ŠEDÁ, Ex e				WAGO		2002-1201				
	11	1	=RM222+11B	+SO222.1-R +RM222+11B -XDIP		END STOP 10mm	KONCOVÁ SVORKA BEZ ŠROUBŮ, 10mm, ŠEDÁ				WAGO		249-117				
	12	1	=RM222+11B	+SO222.1-R +RM222+11B -XDIP		GROUP MARKER	NASTAVITELNÝ ŠTÍTEK, ŠEDÁ				WAGO		249-119				
C	13	1	=RM222+11B	+SO222.1-R +RM222+11B -XDIP		SEPARATOR 0,8mm	KONCOVÁ BOČNICE A SEPARÁTOR, 0,8mm, ŠEDÁ				WAGO		2002-1291				
	14	1	=RM222+11B	+SO222.1-R +RM222+11B -X_VENT		2,5mm²	TOPJOB S, 4-vodičová svorka, MODRÁ, EEx e				WAGO		2002-1404				
	15	1	=RM222+11B	+SO222.1-R +RM222+11B -X_VENT		2,5mm²	TOPJOB S, 4-vodičová svorka, ŠEDÁ, EEx e				WAGO		2002-1401				
	16	1	=RM222+11B	+SO222.1-R +RM222+11B -X_VENT		END STOP 10mm	KONCOVÁ SVORKA BEZ ŠROUBŮ, 10mm, ŠEDÁ				WAGO		249-117				
	17	1	=RM222+11B	+SO222.1-R +RM222+11B -X_VENT		GROUP MARKER	NASTAVITELNÝ ŠTÍTEK, ŠEDÁ				WAGO		249-119				
	18	1	=RM222+11B	+SO222.1-R +RM222+11B -X_VENT		SEPARATOR 0,8mm	KONCOVÁ BOČNICE A SEPARÁTOR, 0,8mm, ŠEDÁ				WAGO		2002-1291				
D	19	1	=SU2201	+SO222.1-R +RM222+11B -X1		4mm²	TOPJOB S, 2-vodičová svorka, ZELENO-ŽLUTÁ, Ex e				WAGO		2004-1207				
	20	3	=SU2201	+SO222.1-R +RM222+11B -X1		4mm²	TOPJOB S, 2-vodičová svorka, ŠEDÁ, EEx e				WAGO		2004-1201				
	21	1	=SU2201	+SO222.1-R +RM222+11B -X1		END STOP 10mm	KONCOVÁ SVORKA BEZ ŠROUBŮ, 10mm, ŠEDÁ				WAGO		249-117				
	22	1	=SU2201	+SO222.1-R +RM222+11B -X1		GROUP MARKER	NASTAVITELNÝ ŠTÍTEK, ŠEDÁ				WAGO		249-119				
	23	1	=SU2201	+SO222.1-R +RM222+11B -X1		SEPARATOR 1mm	KONCOVÁ BOČNICE A SEPARÁTOR, 1mm, ŠEDÁ				WAGO		2004-1291				
	24	1	=SU2201	+SO222.1-R +RM222+11B -X2		2,5mm²	TOPJOB S, 2-vodičová svorka, MODRÁ, Ex e, Ex i				WAGO		2002-1204				
E	25	1	=SU2201	+SO222.1-R +RM222+11B -X2		2,5mm²	TOPJOB S, 2-vodičová svorka, ZELENO-ŽLUTÁ, Ex e				WAGO		2002-1207				
	26	7	=SU2201	+SO222.1-R +RM222+11B -X2		2,5mm²	TOPJOB S, 2-vodičová svorka, ŠEDÁ, Ex e				WAGO		2002-1201				
	27	1	=SU2201	+SO222.1-R +RM222+11B -X2		END STOP 10mm	KONCOVÁ SVORKA BEZ ŠROUBŮ, 10mm, ŠEDÁ				WAGO		249-117				
	28	1	=SU2201	+SO222.1-R +RM222+11B -X2		GROUP MARKER	NASTAVITELNÝ ŠTÍTEK, ŠEDÁ				WAGO		249-119				
	29	1	=SU2201	+SO222.1-R +RM222+11B -X2		SEPARATOR 0,8mm	KONCOVÁ BOČNICE A SEPARÁTOR, 0,8mm, ŠEDÁ				WAGO		2002-1291				
	30	1	=SU2201	+SO222.1-R +RM222+11B -X3		2,5mm²	TOPJOB S, 2-vodičová svorka, MODRÁ, Ex e, Ex i				WAGO		2002-1204				
F	31	1	=SU2201	+SO222.1-R +RM222+11B -X3		2,5mm²	TOPJOB S, 2-vodičová svorka, ZELENO-ŽLUTÁ, Ex e				WAGO		2002-1207				
	32	8	=SU2201	+SO222.1-R +RM222+11B -X3		2,5mm²	TOPJOB S, 2-vodičová svorka, ŠEDÁ, Ex e				WAGO		2002-1201				
	33	1	=SU2201	+SO222.1-R +RM222+11B -X3		END STOP 10mm	KONCOVÁ SVORKA BEZ ŠROUBŮ, 10mm, ŠEDÁ				WAGO		249-117				
	34	1	=SU2201	+SO222.1-R +RM222+11B -X3		GROUP MARKER	NASTAVITELNÝ ŠTÍTEK, ŠEDÁ				WAGO		249-119				
	35	1	=SU2201	+SO222.1-R +RM222+11B -X3		SEPARATOR 0,8mm	KONCOVÁ BOČNICE A SEPARÁTOR, 0,8mm, ŠEDÁ				WAGO		2002-1291				
	36	2	=SU2201	+SO222.1-R +RM222+11B -X4		2,5mm²	TOPJOB S, 2-vodičová svorka, ŠEDÁ, Ex e				WAGO		2002-1201				
	37	1	=SU2201	+SO222.1-R +RM222+11B -X4		END STOP 10mm	KONCOVÁ SVORKA BEZ ŠROUBŮ, 10mm, ŠEDÁ				WAGO		249-117				
	38	1	=SU2201	+SO222.1-R +RM222+11B -X4		GROUP MARKER	NASTAVITELNÝ ŠTÍTEK, ŠEDÁ				WAGO		249-119				
	39	1	=SU2201	+SO222.1-R +RM222+11B -X4		SEPARATOR 0,8mm	KONCOVÁ BOČNICE A SEPARÁTOR, 0,8mm, ŠEDÁ				WAGO		2002-1291				
F																	
				Datum	31.01.2025	Projekt: ČEPRO a.s. - SKLAD ŠLAPÁNOV				UAE CONTROLS VAE CONTROLS, s. r. o. nám. J. Gagarina 233/1 710 00 Ostrava		ROZVÁDĚČ RM222 - POLE 10A,B - 15A,B SEZNAM ZAŘÍZENÍ - POLE +11B SVORKY		Prov. soubor: S0222		=	
				Vypr.	FASULIS	OBNOVA ROZVODNY 222 a 223								Část: E-ELEKTRO		+SO222.1-R+RM222+11B	
				Kont.	HROMÁDKA									Stupeň: DVZ		Číslo výkresu: V2410148E003	
Rev.	Změna		Datum	Jméno	Schv.	JEDLIČKA	Zakázka č.: PRJ2410148										
1		2		3		4		5		6		7		8			

1		2		3		4		5		6		7		8	
Řádek	Množství	▲ 1	Vazba na Funkci	▲ 2	Patří pod	Označení typu	Popis položky					Výrobce		Katalogové číslo	
A	40	1	=SU2201	+SO222.1-R	+RM222+11B -XDI	2,5mm²	TOPJOB S, 2-vodičová svorka, ZELENO-ŽLUTÁ, Ex e					WAGO		2002-1207	
	41	5	=SU2201	+SO222.1-R	+RM222+11B -XDI	2,5mm²	TOPJOB S, 2-vodičová svorka, ŠEDÁ, Ex e					WAGO		2002-1201	
	42	1	=SU2201	+SO222.1-R	+RM222+11B -XDI	END STOP 10mm	KONCOVÁ SVORKA BEZ ŠROUBŮ, 10mm, ŠEDÁ					WAGO		249-117	
	43	1	=SU2201	+SO222.1-R	+RM222+11B -XDI	GROUP MARKER	NASTAVITELNÝ ŠTÍTEK, ŠEDÁ					WAGO		249-119	
	44	1	=SU2201	+SO222.1-R	+RM222+11B -XDI	SEPARATOR 0,8mm	KONCOVÁ BOČNICE A SEPARÁTOR, 0,8mm, ŠEDÁ					WAGO		2002-1291	
	45	1	=SU2201	+SO222.1-R	+RM222+11B -XDO	2,5mm²	TOPJOB S, 2-vodičová svorka, ZELENO-ŽLUTÁ, Ex e					WAGO		2002-1207	
B	46	3	=SU2201	+SO222.1-R	+RM222+11B -XDO	2,5mm²	TOPJOB S, 2-vodičová svorka, ŠEDÁ, Ex e					WAGO		2002-1201	
	47	1	=SU2201	+SO222.1-R	+RM222+11B -XDO	END STOP 10mm	KONCOVÁ SVORKA BEZ ŠROUBŮ, 10mm, ŠEDÁ					WAGO		249-117	
	48	1	=SU2201	+SO222.1-R	+RM222+11B -XDO	GROUP MARKER	NASTAVITELNÝ ŠTÍTEK, ŠEDÁ					WAGO		249-119	
	49	1	=SU2201	+SO222.1-R	+RM222+11B -XDO	SEPARATOR 0,8mm	KONCOVÁ BOČNICE A SEPARÁTOR, 0,8mm, ŠEDÁ					WAGO		2002-1291	
	50	1	=SU2202	+SO222.1-R	+RM222+11B -X1	4mm²	TOPJOB S, 2-vodičová svorka, ZELENO-ŽLUTÁ, Ex e					WAGO		2004-1207	
	51	3	=SU2202	+SO222.1-R	+RM222+11B -X1	4mm²	TOPJOB S, 2-vodičová svorka, ŠEDÁ, EEx e					WAGO		2004-1201	
C	52	1	=SU2202	+SO222.1-R	+RM222+11B -X1	END STOP 10mm	KONCOVÁ SVORKA BEZ ŠROUBŮ, 10mm, ŠEDÁ					WAGO		249-117	
	53	1	=SU2202	+SO222.1-R	+RM222+11B -X1	GROUP MARKER	NASTAVITELNÝ ŠTÍTEK, ŠEDÁ					WAGO		249-119	
	54	1	=SU2202	+SO222.1-R	+RM222+11B -X1	SEPARATOR 1mm	KONCOVÁ BOČNICE A SEPARÁTOR, 1mm, ŠEDÁ					WAGO		2004-1291	
	55	1	=SU2202	+SO222.1-R	+RM222+11B -X2	2,5mm²	TOPJOB S, 2-vodičová svorka, MODRÁ, Ex e, Ex i					WAGO		2002-1204	
	56	1	=SU2202	+SO222.1-R	+RM222+11B -X2	2,5mm²	TOPJOB S, 2-vodičová svorka, ZELENO-ŽLUTÁ, Ex e					WAGO		2002-1207	
	57	7	=SU2202	+SO222.1-R	+RM222+11B -X2	2,5mm²	TOPJOB S, 2-vodičová svorka, ŠEDÁ, Ex e					WAGO		2002-1201	
D	58	1	=SU2202	+SO222.1-R	+RM222+11B -X2	END STOP 10mm	KONCOVÁ SVORKA BEZ ŠROUBŮ, 10mm, ŠEDÁ					WAGO		249-117	
	59	1	=SU2202	+SO222.1-R	+RM222+11B -X2	GROUP MARKER	NASTAVITELNÝ ŠTÍTEK, ŠEDÁ					WAGO		249-119	
	60	1	=SU2202	+SO222.1-R	+RM222+11B -X2	SEPARATOR 0,8mm	KONCOVÁ BOČNICE A SEPARÁTOR, 0,8mm, ŠEDÁ					WAGO		2002-1291	
	61	1	=SU2202	+SO222.1-R	+RM222+11B -X3	2,5mm²	TOPJOB S, 2-vodičová svorka, MODRÁ, Ex e, Ex i					WAGO		2002-1204	
	62	1	=SU2202	+SO222.1-R	+RM222+11B -X3	2,5mm²	TOPJOB S, 2-vodičová svorka, ZELENO-ŽLUTÁ, Ex e					WAGO		2002-1207	
	63	8	=SU2202	+SO222.1-R	+RM222+11B -X3	2,5mm²	TOPJOB S, 2-vodičová svorka, ŠEDÁ, Ex e					WAGO		2002-1201	
E	64	1	=SU2202	+SO222.1-R	+RM222+11B -X3	END STOP 10mm	KONCOVÁ SVORKA BEZ ŠROUBŮ, 10mm, ŠEDÁ					WAGO		249-117	
	65	1	=SU2202	+SO222.1-R	+RM222+11B -X3	GROUP MARKER	NASTAVITELNÝ ŠTÍTEK, ŠEDÁ					WAGO		249-119	
	66	1	=SU2202	+SO222.1-R	+RM222+11B -X3	SEPARATOR 0,8mm	KONCOVÁ BOČNICE A SEPARÁTOR, 0,8mm, ŠEDÁ					WAGO		2002-1291	
	67	2	=SU2202	+SO222.1-R	+RM222+11B -X4	2,5mm²	TOPJOB S, 2-vodičová svorka, ŠEDÁ, Ex e					WAGO		2002-1201	
	68	1	=SU2202	+SO222.1-R	+RM222+11B -X4	END STOP 10mm	KONCOVÁ SVORKA BEZ ŠROUBŮ, 10mm, ŠEDÁ					WAGO		249-117	
	69	1	=SU2202	+SO222.1-R	+RM222+11B -X4	GROUP MARKER	NASTAVITELNÝ ŠTÍTEK, ŠEDÁ					WAGO		249-119	
F	70	1	=SU2202	+SO222.1-R	+RM222+11B -X4	SEPARATOR 0,8mm	KONCOVÁ BOČNICE A SEPARÁTOR, 0,8mm, ŠEDÁ					WAGO		2002-1291	
	71	1	=SU2202	+SO222.1-R	+RM222+11B -XDI	2,5mm²	TOPJOB S, 2-vodičová svorka, ZELENO-ŽLUTÁ, Ex e					WAGO		2002-1207	
	72	5	=SU2202	+SO222.1-R	+RM222+11B -XDI	2,5mm²	TOPJOB S, 2-vodičová svorka, ŠEDÁ, Ex e					WAGO		2002-1201	
	73	1	=SU2202	+SO222.1-R	+RM222+11B -XDI	END STOP 10mm	KONCOVÁ SVORKA BEZ ŠROUBŮ, 10mm, ŠEDÁ					WAGO		249-117	
	74	1	=SU2202	+SO222.1-R	+RM222+11B -XDI	GROUP MARKER	NASTAVITELNÝ ŠTÍTEK, ŠEDÁ					WAGO		249-119	
	75	1	=SU2202	+SO222.1-R	+RM222+11B -XDI	SEPARATOR 0,8mm	KONCOVÁ BOČNICE A SEPARÁTOR, 0,8mm, ŠEDÁ					WAGO		2002-1291	

1		2		3		4	5	6	7	8
Řádek	Množství	▲ 1 Vazba na Funkci	▲ 2 Patří pod	Označení typu		Popis položky			Výrobce	Katalogové číslo
A	87	=SU2203	+SO222.1-R +RM222+11B -X2	2,5mm²		TOPJOB S, 2-vodičová svorka, ZELENO-ŽLUTÁ, Ex e			WAGO	2002-1207
	88	=SU2203	+SO222.1-R +RM222+11B -X2	2,5mm²		TOPJOB S, 2-vodičová svorka, ŠEDÁ, Ex e			WAGO	2002-1201
	89	=SU2203	+SO222.1-R +RM222+11B -X2	END STOP 10mm		KONCOVÁ SVORKA BEZ ŠROUBŮ, 10mm, ŠEDÁ			WAGO	249-117
	90	=SU2203	+SO222.1-R +RM222+11B -X2	GROUP MARKER		NASTAVITELNÝ ŠTÍTEK, ŠEDÁ			WAGO	249-119
	91	=SU2203	+SO222.1-R +RM222+11B -X2	SEPARATOR 0,8mm		KONCOVÁ BOČNICE A SEPARÁTOR, 0,8mm, ŠEDÁ			WAGO	2002-1291
	92	=SU2203	+SO222.1-R +RM222+11B -X3	2,5mm²		TOPJOB S, 2-vodičová svorka, MODRÁ, Ex e, Ex i			WAGO	2002-1204
B	93	=SU2203	+SO222.1-R +RM222+11B -X3	2,5mm²		TOPJOB S, 2-vodičová svorka, ZELENO-ŽLUTÁ, Ex e			WAGO	2002-1207
	94	=SU2203	+SO222.1-R +RM222+11B -X3	2,5mm²		TOPJOB S, 2-vodičová svorka, ŠEDÁ, Ex e			WAGO	2002-1201
	95	=SU2203	+SO222.1-R +RM222+11B -X3	END STOP 10mm		KONCOVÁ SVORKA BEZ ŠROUBŮ, 10mm, ŠEDÁ			WAGO	249-117
	96	=SU2203	+SO222.1-R +RM222+11B -X3	GROUP MARKER		NASTAVITELNÝ ŠTÍTEK, ŠEDÁ			WAGO	249-119
	97	=SU2203	+SO222.1-R +RM222+11B -X3	SEPARATOR 0,8mm		KONCOVÁ BOČNICE A SEPARÁTOR, 0,8mm, ŠEDÁ			WAGO	2002-1291
	98	=SU2203	+SO222.1-R +RM222+11B -X4	2,5mm²		TOPJOB S, 2-vodičová svorka, ŠEDÁ, Ex e			WAGO	2002-1201
C	99	=SU2203	+SO222.1-R +RM222+11B -X4	END STOP 10mm		KONCOVÁ SVORKA BEZ ŠROUBŮ, 10mm, ŠEDÁ			WAGO	249-117
	100	=SU2203	+SO222.1-R +RM222+11B -X4	GROUP MARKER		NASTAVITELNÝ ŠTÍTEK, ŠEDÁ			WAGO	249-119
	101	=SU2203	+SO222.1-R +RM222+11B -X4	SEPARATOR 0,8mm		KONCOVÁ BOČNICE A SEPARÁTOR, 0,8mm, ŠEDÁ			WAGO	2002-1291
	102	=SU2203	+SO222.1-R +RM222+11B -XDI	2,5mm²		TOPJOB S, 2-vodičová svorka, ZELENO-ŽLUTÁ, Ex e			WAGO	2002-1207
	103	=SU2203	+SO222.1-R +RM222+11B -XDI	2,5mm²		TOPJOB S, 2-vodičová svorka, ŠEDÁ, Ex e			WAGO	2002-1201
	104	=SU2203	+SO222.1-R +RM222+11B -XDI	END STOP 10mm		KONCOVÁ SVORKA BEZ ŠROUBŮ, 10mm, ŠEDÁ			WAGO	249-117
D	105	=SU2203	+SO222.1-R +RM222+11B -XDI	GROUP MARKER		NASTAVITELNÝ ŠTÍTEK, ŠEDÁ			WAGO	249-119
	106	=SU2203	+SO222.1-R +RM222+11B -XDI	SEPARATOR 0,8mm		KONCOVÁ BOČNICE A SEPARÁTOR, 0,8mm, ŠEDÁ			WAGO	2002-1291
	107	=SU2203	+SO222.1-R +RM222+11B -XDO	2,5mm²		TOPJOB S, 2-vodičová svorka, ZELENO-ŽLUTÁ, Ex e			WAGO	2002-1207
	108	=SU2203	+SO222.1-R +RM222+11B -XDO	2,5mm²		TOPJOB S, 2-vodičová svorka, ŠEDÁ, Ex e			WAGO	2002-1201
	109	=SU2203	+SO222.1-R +RM222+11B -XDO	END STOP 10mm		KONCOVÁ SVORKA BEZ ŠROUBŮ, 10mm, ŠEDÁ			WAGO	249-117
	110	=SU2203	+SO222.1-R +RM222+11B -XDO	GROUP MARKER		NASTAVITELNÝ ŠTÍTEK, ŠEDÁ			WAGO	249-119
E	111	=SU2203	+SO222.1-R +RM222+11B -XDO	SEPARATOR 0,8mm		KONCOVÁ BOČNICE A SEPARÁTOR, 0,8mm, ŠEDÁ			WAGO	2002-1291
	112	=SU2204	+SO222.1-R +RM222+11B -X1	4mm²		TOPJOB S, 2-vodičová svorka, ZELENO-ŽLUTÁ, Ex e			WAGO	2004-1207
	113	=SU2204	+SO222.1-R +RM222+11B -X1	4mm²		TOPJOB S, 2-vodičová svorka, ŠEDÁ, EEx e			WAGO	2004-1201
	114	=SU2204	+SO222.1-R +RM222+11B -X1	END STOP 10mm		KONCOVÁ SVORKA BEZ ŠROUBŮ, 10mm, ŠEDÁ			WAGO	249-117
	115	=SU2204	+SO222.1-R +RM222+11B -X1	GROUP MARKER		NASTAVITELNÝ ŠTÍTEK, ŠEDÁ			WAGO	249-119
	116	=SU2204	+SO222.1-R +RM222+11B -X1	SEPARATOR 1mm		KONCOVÁ BOČNICE A SEPARÁTOR, 1mm, ŠEDÁ			WAGO	2004-1291
F	117	=SU2204	+SO222.1-R +RM222+11B -X2	2,5mm²		TOPJOB S, 2-vodičová svorka, MODRÁ, Ex e, Ex i			WAGO	2002-1204
	118	=SU2204	+SO222.1-R +RM222+11B -X2	2,5mm²		TOPJOB S, 2-vodičová svorka, ZELENO-ŽLUTÁ, Ex e			WAGO	2002-1207
	119	=SU2204	+SO222.1-R +RM222+11B -X2	2,5mm²		TOPJOB S, 2-vodičová svorka, ŠEDÁ, Ex e			WAGO	2002-1201
	120	=SU2204	+SO222.1-R +RM222+11B -X2	END STOP 10mm		KONCOVÁ SVORKA BEZ ŠROUBŮ, 10mm, ŠEDÁ			WAGO	249-117
	121	=SU2204	+SO222.1-R +RM222+11B -X2	GROUP MARKER		NASTAVITELNÝ ŠTÍTEK, ŠEDÁ			WAGO	249-119
	122	=SU2204	+SO222.1-R +RM222+11B -X2	SEPARATOR 0,8mm		KONCOVÁ BOČNICE A SEPARÁTOR, 0,8mm, ŠEDÁ			WAGO	2002-1291
E	123	=SU2204	+SO222.1-R +RM222+11B -X3	2,5mm²		TOPJOB S, 2-vodičová svorka, MODRÁ, Ex e, Ex i			WAGO	2002-1204
	124	=SU2204	+SO222.1-R +RM222+11B -X3	2,5mm²		TOPJOB S, 2-vodičová svorka, ZELENO-ŽLUTÁ, Ex e			WAGO	2002-1207
	125	=SU2204	+SO222.1-R +RM222+11B -X3	2,5mm²		TOPJOB S, 2-vodičová svorka, ŠEDÁ, Ex e			WAGO	2002-1201
	126	=SU2204	+SO222.1-R +RM222+11B -X3	END STOP 10mm		KONCOVÁ SVORKA BEZ ŠROUBŮ, 10mm, ŠEDÁ			WAGO	249-117
	127	=SU2204	+SO222.1-R +RM222+11B -X3	GROUP MARKER		NASTAVITELNÝ ŠTÍTEK, ŠEDÁ			WAGO	249-119
	128	=SU2204	+SO222.1-R +RM222+11B -X3	SEPARATOR 0,8mm		KONCOVÁ BOČNICE A SEPARÁTOR, 0,8mm, ŠEDÁ			WAGO	2002-1291
F	129	=SU2204	+SO222.1-R +RM222+11B -X4	2,5mm²		TOPJOB S, 2-vodičová svorka, ŠEDÁ, Ex e			WAGO	2002-1201
	130	=SU2204	+SO222.1-R +RM222+11B -X4	END STOP 10mm		KONCOVÁ SVORKA BEZ ŠROUBŮ, 10mm, ŠEDÁ			WAGO	249-117
	131	=SU2204	+SO222.1-R +RM222+11B -X4	GROUP MARKER		NASTAVITELNÝ ŠTÍTEK, ŠEDÁ			WAGO	249-119
	132	=SU2204	+SO222.1-R +RM222+11B -X4	SEPARATOR 0,8mm		KONCOVÁ BOČNICE A SEPARÁTOR, 0,8mm, ŠEDÁ			WAGO	2002-1291
	133	=SU2204	+SO222.1-R +RM222+11B -XDI	2,5mm²		TOPJOB S, 2-vodičová svorka, ZELENO-ŽLUTÁ, Ex e			WAGO	2002-1207
				Datum	31.01.2025	Projekt: ČEPRO a.s. - SKLAD ŠLAPÁNOV		ROZVÁDĚČ RM222 - POLE 10A,B - 15A,B		Prov. subor: S0222
				Vypr.	FASULIS	OBNOVA ROZVODNY 222 a 223		SEZNAM ZAŘÍZENÍ - POLE +11B		Část: E-ELEKTRO
				Kont.	HROMÁDKA			SVORKY		= +SO222.1-R+RM222+11B
				Schv.	JEDLIČKA	Zakázka č.: PRJ2410148		Stupeň: DVZ		Číslo výkresu: V2410148E003
Rev.		Změna	Datum	Jméno					List: 018	
1		2		3		4		5		6
										7
										8


1		2		3		4	5	6	7	8
Rádek	Množství	▲ 1 Vazba na Funkci	▲ 2 Patří pod	Označení typu		Popis položky			Výrobce	Katalogové číslo
A	134	5	=SU2204	+SO222.1-R +RM222+11B -XDI	2,5mm²	TOPJOB S, 2-vodičová svorka, ŠEDÁ, Ex e			WAGO	2002-1201
	135	1	=SU2204	+SO222.1-R +RM222+11B -XDI	END STOP 10mm	KONCOVÁ SVORKA BEZ ŠROUBŮ, 10mm, ŠEDÁ			WAGO	249-117
	136	1	=SU2204	+SO222.1-R +RM222+11B -XDI	GROUP MARKER	NASTAVITELNÝ ŠTÍTEK, ŠEDÁ			WAGO	249-119
	137	1	=SU2204	+SO222.1-R +RM222+11B -XDI	SEPARATOR 0,8mm	KONCOVÁ BOČNICE A SEPARÁTOR, 0,8mm, ŠEDÁ			WAGO	2002-1291
	138	1	=SU2204	+SO222.1-R +RM222+11B -XDO	2,5mm²	TOPJOB S, 2-vodičová svorka, ZELENO-ŽLUTÁ, Ex e			WAGO	2002-1207
	139	3	=SU2204	+SO222.1-R +RM222+11B -XDO	2,5mm²	TOPJOB S, 2-vodičová svorka, ŠEDÁ, Ex e			WAGO	2002-1201
B	140	1	=SU2204	+SO222.1-R +RM222+11B -XDO	END STOP 10mm	KONCOVÁ SVORKA BEZ ŠROUBŮ, 10mm, ŠEDÁ			WAGO	249-117
	141	1	=SU2204	+SO222.1-R +RM222+11B -XDO	GROUP MARKER	NASTAVITELNÝ ŠTÍTEK, ŠEDÁ			WAGO	249-119
	142	1	=SU2204	+SO222.1-R +RM222+11B -XDO	SEPARATOR 0,8mm	KONCOVÁ BOČNICE A SEPARÁTOR, 0,8mm, ŠEDÁ			WAGO	2002-1291
	143	1	=SU2205	+SO222.1-R +RM222+11B -X1	4mm²	TOPJOB S, 2-vodičová svorka, ZELENO-ŽLUTÁ, Ex e			WAGO	2004-1207
	144	3	=SU2205	+SO222.1-R +RM222+11B -X1	4mm²	TOPJOB S, 2-vodičová svorka, ŠEDÁ, EEx e			WAGO	2004-1201
	145	1	=SU2205	+SO222.1-R +RM222+11B -X1	END STOP 10mm	KONCOVÁ SVORKA BEZ ŠROUBŮ, 10mm, ŠEDÁ			WAGO	249-117
	146	1	=SU2205	+SO222.1-R +RM222+11B -X1	GROUP MARKER	NASTAVITELNÝ ŠTÍTEK, ŠEDÁ			WAGO	249-119
	147	1	=SU2205	+SO222.1-R +RM222+11B -X1	SEPARATOR 1mm	KONCOVÁ BOČNICE A SEPARÁTOR, 1mm, ŠEDÁ			WAGO	2004-1291
C	148	1	=SU2205	+SO222.1-R +RM222+11B -X2	2,5mm²	TOPJOB S, 2-vodičová svorka, MODRÁ, Ex e, Ex i			WAGO	2002-1204
	149	1	=SU2205	+SO222.1-R +RM222+11B -X2	2,5mm²	TOPJOB S, 2-vodičová svorka, ZELENO-ŽLUTÁ, Ex e			WAGO	2002-1207
	150	7	=SU2205	+SO222.1-R +RM222+11B -X2	2,5mm²	TOPJOB S, 2-vodičová svorka, ŠEDÁ, Ex e			WAGO	2002-1201
	151	1	=SU2205	+SO222.1-R +RM222+11B -X2	END STOP 10mm	KONCOVÁ SVORKA BEZ ŠROUBŮ, 10mm, ŠEDÁ			WAGO	249-117
	152	1	=SU2205	+SO222.1-R +RM222+11B -X2	GROUP MARKER	NASTAVITELNÝ ŠTÍTEK, ŠEDÁ			WAGO	249-119
	153	1	=SU2205	+SO222.1-R +RM222+11B -X2	SEPARATOR 0,8mm	KONCOVÁ BOČNICE A SEPARÁTOR, 0,8mm, ŠEDÁ			WAGO	2002-1291
	154	1	=SU2205	+SO222.1-R +RM222+11B -X3	2,5mm²	TOPJOB S, 2-vodičová svorka, MODRÁ, Ex e, Ex i			WAGO	2002-1204
	155	1	=SU2205	+SO222.1-R +RM222+11B -X3	2,5mm²	TOPJOB S, 2-vodičová svorka, ZELENO-ŽLUTÁ, Ex e			WAGO	2002-1207
	156	8	=SU2205	+SO222.1-R +RM222+11B -X3	2,5mm²	TOPJOB S, 2-vodičová svorka, ŠEDÁ, Ex e			WAGO	2002-1201
	157	1	=SU2205	+SO222.1-R +RM222+11B -X3	END STOP 10mm	KONCOVÁ SVORKA BEZ ŠROUBŮ, 10mm, ŠEDÁ			WAGO	249-117
D	158	1	=SU2205	+SO222.1-R +RM222+11B -X3	GROUP MARKER	NASTAVITELNÝ ŠTÍTEK, ŠEDÁ			WAGO	249-119
	159	1	=SU2205	+SO222.1-R +RM222+11B -X3	SEPARATOR 0,8mm	KONCOVÁ BOČNICE A SEPARÁTOR, 0,8mm, ŠEDÁ			WAGO	2002-1291
	160	2	=SU2205	+SO222.1-R +RM222+11B -X4	2,5mm²	TOPJOB S, 2-vodičová svorka, ŠEDÁ, Ex e			WAGO	2002-1201
	161	1	=SU2205	+SO222.1-R +RM222+11B -X4	END STOP 10mm	KONCOVÁ SVORKA BEZ ŠROUBŮ, 10mm, ŠEDÁ			WAGO	249-117
	162	1	=SU2205	+SO222.1-R +RM222+11B -X4	GROUP MARKER	NASTAVITELNÝ ŠTÍTEK, ŠEDÁ			WAGO	249-119
	163	1	=SU2205	+SO222.1-R +RM222+11B -X4	SEPARATOR 0,8mm	KONCOVÁ BOČNICE A SEPARÁTOR, 0,8mm, ŠEDÁ			WAGO	2002-1291
	164	1	=SU2205	+SO222.1-R +RM222+11B -XDI	2,5mm²	TOPJOB S, 2-vodičová svorka, ZELENO-ŽLUTÁ, Ex e			WAGO	2002-1207
	165	5	=SU2205	+SO222.1-R +RM222+11B -XDI	2,5mm²	TOPJOB S, 2-vodičová svorka, ŠEDÁ, Ex e			WAGO	2002-1201
	166	1	=SU2205	+SO222.1-R +RM222+11B -XDI	END STOP 10mm	KONCOVÁ SVORKA BEZ ŠROUBŮ, 10mm, ŠEDÁ			WAGO	249-117
	167	1	=SU2205	+SO222.1-R +RM222+11B -XDI	GROUP MARKER	NASTAVITELNÝ ŠTÍTEK, ŠEDÁ			WAGO	249-119
E	168	1	=SU2205	+SO222.1-R +RM222+11B -XDI	SEPARATOR 0,8mm	KONCOVÁ BOČNICE A SEPARÁTOR, 0,8mm, ŠEDÁ			WAGO	2002-1291
	169	1	=SU2205	+SO222.1-R +RM222+11B -XDO	2,5mm²	TOPJOB S, 2-vodičová svorka, ZELENO-ŽLUTÁ, Ex e			WAGO	2002-1207
	170	3	=SU2205	+SO222.1-R +RM222+11B -XDO	2,5mm²	TOPJOB S, 2-vodičová svorka, ŠEDÁ, Ex e			WAGO	2002-1201
	171	1	=SU2205	+SO222.1-R +RM222+11B -XDO	END STOP 10mm	KONCOVÁ SVORKA BEZ ŠROUBŮ, 10mm, ŠEDÁ			WAGO	249-117
	172	1	=SU2205	+SO222.1-R +RM222+11B -XDO	GROUP MARKER	NASTAVITELNÝ ŠTÍTEK, ŠEDÁ			WAGO	249-119
	173	1	=SU2205	+SO222.1-R +RM222+11B -XDO	SEPARATOR 0,8mm	KONCOVÁ BOČNICE A SEPARÁTOR, 0,8mm, ŠEDÁ			WAGO	2002-1291
	174	1	=SU2206	+SO222.1-R +RM222+11B -X1	4mm²	TOPJOB S, 2-vodičová svorka, ZELENO-ŽLUTÁ, Ex e			WAGO	2004-1207
	175	3	=SU2206	+SO222.1-R +RM222+11B -X1	4mm²	TOPJOB S, 2-vodičová svorka, ŠEDÁ, EEx e			WAGO	2004-1201
	176	1	=SU2206	+SO222.1-R +RM222+11B -X1	END STOP 10mm	KONCOVÁ SVORKA BEZ ŠROUBŮ, 10mm, ŠEDÁ			WAGO	249-117
	177	1	=SU2206	+SO222.1-R +RM222+11B -X1	GROUP MARKER	NASTAVITELNÝ ŠTÍTEK, ŠEDÁ			WAGO	249-119
F	178	1	=SU2206	+SO222.1-R +RM222+11B -X1	SEPARATOR 1mm	KONCOVÁ BOČNICE A SEPARÁTOR, 1mm, ŠEDÁ			WAGO	2004-1291
	179	1	=SU2206	+SO222.1-R +RM222+11B -X2	2,5mm²	TOPJOB S, 2-vodičová svorka, MODRÁ, Ex e, Ex i			WAGO	2002-1204
	180	1	=SU2206	+SO222.1-R +RM222+11B -X2	2,5mm²	TOPJOB S, 2-vodičová svorka, ZELENO-ŽLUTÁ, Ex e			WAGO	2002-1207
				Datum	31.01.2025	Projekt: ČEPRO a.s. - SKLAD ŠLAPÁNOV		ROZVÁDĚČ RM222 - POLE 10A,B - 15A,B		Prov. subor: S0222
				Vypr.	FASULIS	OBNOVA ROZVODNÝ 222 a 223		SEZNAM ZAŘÍZENÍ - POLE +11B		Část: E-ELEKTRO
				Kont.	HROMÁDKA			SVORKY		= +SO222.1-R+RM222+11B
				Schv.	JEDLIČKA	Zakázka č.: PRJ2410148				Stupeň: Číslo výkresu:
Rev.		Změna	Datum	Jméno					Divz	V2410148E003
1		2		3		4		5		6
										7
										8
										List: 018

1		2		3		4		5		6		7		8		
Rádek	Množství	▲ 1	Vazba na Funkci	▲ 2	Patří pod	Označení typu	Popis položky					Výrobce		Katalogové číslo		
A	181	7	=SU2206		+SO222.1-R +RM222+11B -X2	2,5mm²	TOPJOB S, 2-vodičová svorka, ŠEDÁ, Ex e					WAGO		2002-1201		
	182	1	=SU2206		+SO222.1-R +RM222+11B -X2	END STOP 10mm	KONCOVÁ SVORKA BEZ ŠROUBŮ, 10mm, ŠEDÁ					WAGO		249-117		
	183	1	=SU2206		+SO222.1-R +RM222+11B -X2	GROUP MARKER	NASTAVITELNÝ ŠTÍTEK, ŠEDÁ					WAGO		249-119		
	184	1	=SU2206		+SO222.1-R +RM222+11B -X2	SEPARATOR 0,8mm	KONCOVÁ BOČNICE A SEPARÁTOR, 0,8mm, ŠEDÁ					WAGO		2002-1291		
	185	1	=SU2206		+SO222.1-R +RM222+11B -X3	2,5mm²	TOPJOB S, 2-vodičová svorka, MODRÁ, Ex e, Ex i					WAGO		2002-1204		
	186	1	=SU2206		+SO222.1-R +RM222+11B -X3	2,5mm²	TOPJOB S, 2-vodičová svorka, ZELENO-ŽLUTÁ, Ex e					WAGO		2002-1207		
B	187	8	=SU2206		+SO222.1-R +RM222+11B -X3	2,5mm²	TOPJOB S, 2-vodičová svorka, ŠEDÁ, Ex e					WAGO		2002-1201		
	188	1	=SU2206		+SO222.1-R +RM222+11B -X3	END STOP 10mm	KONCOVÁ SVORKA BEZ ŠROUBŮ, 10mm, ŠEDÁ					WAGO		249-117		
	189	1	=SU2206		+SO222.1-R +RM222+11B -X3	GROUP MARKER	NASTAVITELNÝ ŠTÍTEK, ŠEDÁ					WAGO		249-119		
	190	1	=SU2206		+SO222.1-R +RM222+11B -X3	SEPARATOR 0,8mm	KONCOVÁ BOČNICE A SEPARÁTOR, 0,8mm, ŠEDÁ					WAGO		2002-1291		
	191	2	=SU2206		+SO222.1-R +RM222+11B -X4	2,5mm²	TOPJOB S, 2-vodičová svorka, ŠEDÁ, Ex e					WAGO		2002-1201		
	192	1	=SU2206		+SO222.1-R +RM222+11B -X4	END STOP 10mm	KONCOVÁ SVORKA BEZ ŠROUBŮ, 10mm, ŠEDÁ					WAGO		249-117		
C	193	1	=SU2206		+SO222.1-R +RM222+11B -X4	GROUP MARKER	NASTAVITELNÝ ŠTÍTEK, ŠEDÁ					WAGO		249-119		
	194	1	=SU2206		+SO222.1-R +RM222+11B -X4	SEPARATOR 0,8mm	KONCOVÁ BOČNICE A SEPARÁTOR, 0,8mm, ŠEDÁ					WAGO		2002-1291		
	195	1	=SU2206		+SO222.1-R +RM222+11B -XDI	2,5mm²	TOPJOB S, 2-vodičová svorka, ZELENO-ŽLUTÁ, Ex e					WAGO		2002-1207		
	196	5	=SU2206		+SO222.1-R +RM222+11B -XDI	2,5mm²	TOPJOB S, 2-vodičová svorka, ŠEDÁ, Ex e					WAGO		2002-1201		
	197	1	=SU2206		+SO222.1-R +RM222+11B -XDI	END STOP 10mm	KONCOVÁ SVORKA BEZ ŠROUBŮ, 10mm, ŠEDÁ					WAGO		249-117		
	198	1	=SU2206		+SO222.1-R +RM222+11B -XDI	GROUP MARKER	NASTAVITELNÝ ŠTÍTEK, ŠEDÁ					WAGO		249-119		
D	199	1	=SU2206		+SO222.1-R +RM222+11B -XDI	SEPARATOR 0,8mm	KONCOVÁ BOČNICE A SEPARÁTOR, 0,8mm, ŠEDÁ					WAGO		2002-1291		
	200	1	=SU2206		+SO222.1-R +RM222+11B -XDO	2,5mm²	TOPJOB S, 2-vodičová svorka, ZELENO-ŽLUTÁ, Ex e					WAGO		2002-1207		
	201	3	=SU2206		+SO222.1-R +RM222+11B -XDO	2,5mm²	TOPJOB S, 2-vodičová svorka, ŠEDÁ, Ex e					WAGO		2002-1201		
	202	1	=SU2206		+SO222.1-R +RM222+11B -XDO	END STOP 10mm	KONCOVÁ SVORKA BEZ ŠROUBŮ, 10mm, ŠEDÁ					WAGO		249-117		
	203	1	=SU2206		+SO222.1-R +RM222+11B -XDO	GROUP MARKER	NASTAVITELNÝ ŠTÍTEK, ŠEDÁ					WAGO		249-119		
	204	1	=SU2206		+SO222.1-R +RM222+11B -XDO	SEPARATOR 0,8mm	KONCOVÁ BOČNICE A SEPARÁTOR, 0,8mm, ŠEDÁ					WAGO		2002-1291		
E	205	1	=SU2207		+SO222.1-R +RM222+11B -X1	4mm²	TOPJOB S, 2-vodičová svorka, ZELENO-ŽLUTÁ, Ex e					WAGO		2004-1207		
	206	3	=SU2207		+SO222.1-R +RM222+11B -X1	4mm²	TOPJOB S, 2-vodičová svorka, ŠEDÁ, EEx e					WAGO		2004-1201		
	207	1	=SU2207		+SO222.1-R +RM222+11B -X1	END STOP 10mm	KONCOVÁ SVORKA BEZ ŠROUBŮ, 10mm, ŠEDÁ					WAGO		249-117		
	208	1	=SU2207		+SO222.1-R +RM222+11B -X1	GROUP MARKER	NASTAVITELNÝ ŠTÍTEK, ŠEDÁ					WAGO		249-119		
	209	1	=SU2207		+SO222.1-R +RM222+11B -X1	SEPARATOR 1mm	KONCOVÁ BOČNICE A SEPARÁTOR, 1mm, ŠEDÁ					WAGO		2004-1291		
	210	1	=SU2207		+SO222.1-R +RM222+11B -X2	2,5mm²	TOPJOB S, 2-vodičová svorka, MODRÁ, Ex e, Ex i					WAGO		2002-1204		
F	211	1	=SU2207		+SO222.1-R +RM222+11B -X2	2,5mm²	TOPJOB S, 2-vodičová svorka, ZELENO-ŽLUTÁ, Ex e					WAGO		2002-1207		
	212	7	=SU2207		+SO222.1-R +RM222+11B -X2	2,5mm²	TOPJOB S, 2-vodičová svorka, ŠEDÁ, Ex e					WAGO		2002-1201		
	213	1	=SU2207		+SO222.1-R +RM222+11B -X2	END STOP 10mm	KONCOVÁ SVORKA BEZ ŠROUBŮ, 10mm, ŠEDÁ					WAGO		249-117		
	214	1	=SU2207		+SO222.1-R +RM222+11B -X2	GROUP MARKER	NASTAVITELNÝ ŠTÍTEK, ŠEDÁ					WAGO		249-119		
	215	1	=SU2207		+SO222.1-R +RM222+11B -X2	SEPARATOR 0,8mm	KONCOVÁ BOČNICE A SEPARÁTOR, 0,8mm, ŠEDÁ					WAGO		2002-1291		
	216	1	=SU2207		+SO222.1-R +RM222+11B -X3	2,5mm²	TOPJOB S, 2-vodičová svorka, MODRÁ, Ex e, Ex i					WAGO		2002-1204		
F	217	1	=SU2207		+SO222.1-R +RM222+11B -X3	2,5mm²	TOPJOB S, 2-vodičová svorka, ZELENO-ŽLUTÁ, Ex e					WAGO		2002-1207		
	218	8	=SU2207		+SO222.1-R +RM222+11B -X3	2,5mm²	TOPJOB S, 2-vodičová svorka, ŠEDÁ, Ex e					WAGO		2002-1201		
	219	1	=SU2207		+SO222.1-R +RM222+11B -X3	END STOP 10mm	KONCOVÁ SVORKA BEZ ŠROUBŮ, 10mm, ŠEDÁ					WAGO		249-117		
	220	1	=SU2207		+SO222.1-R +RM222+11B -X3	GROUP MARKER	NASTAVITELNÝ ŠTÍTEK, ŠEDÁ					WAGO		249-119		
	221	1	=SU2207		+SO222.1-R +RM222+11B -X3	SEPARATOR 0,8mm	KONCOVÁ BOČNICE A SEPARÁTOR, 0,8mm, ŠEDÁ					WAGO		2002-1291		
	222	2	=SU2207		+SO222.1-R +RM222+11B -X4	2,5mm²	TOPJOB S, 2-vodičová svorka, ŠEDÁ, Ex e					WAGO		2002-1201		
F	223	1	=SU2207		+SO222.1-R +RM222+11B -X4	END STOP 10mm	KONCOVÁ SVORKA BEZ ŠROUBŮ, 10mm, ŠEDÁ					WAGO		249-117		
	224	1	=SU2207		+SO222.1-R +RM222+11B -X4	GROUP MARKER	NASTAVITELNÝ ŠTÍTEK, ŠEDÁ					WAGO		249-119		
	225	1	=SU2207		+SO222.1-R +RM222+11B -X4	SEPARATOR 0,8mm	KONCOVÁ BOČNICE A SEPARÁTOR, 0,8mm, ŠEDÁ					WAGO		2002-1291		
	226	1	=SU2207		+SO222.1-R +RM222+11B -XDI	2,5mm²	TOPJOB S, 2-vodičová svorka, ZELENO-ŽLUTÁ, Ex e					WAGO		2002-1207		
	227	5	=SU2207		+SO222.1-R +RM222+11B -XDI	2,5mm²	TOPJOB S, 2-vodičová svorka, ŠEDÁ, Ex e					WAGO		2002-1201		
				Datum 31.01.2025		Projekt: ČEPRO a.s. - SKLAD ŠLAPÁNOV			 VAE CONTROLS, s. r. o. nám. J. Gagarina 233/1 710 00 Ostrava		ROZVÁDĚČ RM222 - POLE 10A,B - 15A,B SEZNAM ZAŘÍZENÍ - POLE +11B SVORKY		Prov. subor: SO222		=	
				Vypr. FASULIS		OBNOVA ROZVODNY 222 a 223							Část: E-ELEKTRO		+SO222.1-R+RM222+11B	
				Kont. HROMÁDKA									Stupeň: DVZ		Číslo výkresu: V2410148E003	
Rev.	Změna		Datum	Jméno	Schv.	JEDLIČKA	Zakázka č.: PRJ2410148							List:	018	
1		2		3		4		5		6		7		8		


1		2		3		4		5		6		7		8	
Rádek	Množství	▲ 1 Vazba na Funkci	▲ 2 Patří pod	Označení typu	Popis položky						Výrobce		Katalogové číslo		
A	228	1	=SU2207	+SO222.1-R +RM222+11B -XDI	END STOP 10mm	KONCOVÁ SVORKA BEZ ŠROUBŮ, 10mm, ŠEDÁ						WAGO		249-117	
	229	1	=SU2207	+SO222.1-R +RM222+11B -XDI	GROUP MARKER	NASTAVITELNÝ ŠTÍTEK, ŠEDÁ						WAGO		249-119	
	230	1	=SU2207	+SO222.1-R +RM222+11B -XDI	SEPARATOR 0,8mm	KONCOVÁ BOČNICE A SEPARÁTOR, 0,8mm, ŠEDÁ						WAGO		2002-1291	
	231	1	=SU2207	+SO222.1-R +RM222+11B -XDO	2,5mm²	TOPJOB S, 2-vodičová svorka, ZELENO-ŽLUTÁ, Ex e						WAGO		2002-1207	
	232	3	=SU2207	+SO222.1-R +RM222+11B -XDO	2,5mm²	TOPJOB S, 2-vodičová svorka, ŠEDÁ, Ex e						WAGO		2002-1201	
	233	1	=SU2207	+SO222.1-R +RM222+11B -XDO	END STOP 10mm	KONCOVÁ SVORKA BEZ ŠROUBŮ, 10mm, ŠEDÁ						WAGO		249-117	
B	234	1	=SU2207	+SO222.1-R +RM222+11B -XDO	GROUP MARKER	NASTAVITELNÝ ŠTÍTEK, ŠEDÁ						WAGO		249-119	
	235	1	=SU2207	+SO222.1-R +RM222+11B -XDO	SEPARATOR 0,8mm	KONCOVÁ BOČNICE A SEPARÁTOR, 0,8mm, ŠEDÁ						WAGO		2002-1291	
	236	1	=SU2208	+SO222.1-R +RM222+11B -X1	4mm²	TOPJOB S, 2-vodičová svorka, ZELENO-ŽLUTÁ, Ex e						WAGO		2004-1207	
	237	3	=SU2208	+SO222.1-R +RM222+11B -X1	4mm²	TOPJOB S, 2-vodičová svorka, ŠEDÁ, EEx e						WAGO		2004-1201	
	238	1	=SU2208	+SO222.1-R +RM222+11B -X1	END STOP 10mm	KONCOVÁ SVORKA BEZ ŠROUBŮ, 10mm, ŠEDÁ						WAGO		249-117	
	239	1	=SU2208	+SO222.1-R +RM222+11B -X1	GROUP MARKER	NASTAVITELNÝ ŠTÍTEK, ŠEDÁ						WAGO		249-119	
C	240	1	=SU2208	+SO222.1-R +RM222+11B -X1	SEPARATOR 1mm	KONCOVÁ BOČNICE A SEPARÁTOR, 1mm, ŠEDÁ						WAGO		2004-1291	
	241	1	=SU2208	+SO222.1-R +RM222+11B -X2	2,5mm²	TOPJOB S, 2-vodičová svorka, MODRÁ, Ex e, Ex i						WAGO		2002-1204	
	242	1	=SU2208	+SO222.1-R +RM222+11B -X2	2,5mm²	TOPJOB S, 2-vodičová svorka, ZELENO-ŽLUTÁ, Ex e						WAGO		2002-1207	
	243	7	=SU2208	+SO222.1-R +RM222+11B -X2	2,5mm²	TOPJOB S, 2-vodičová svorka, ŠEDÁ, Ex e						WAGO		2002-1201	
	244	1	=SU2208	+SO222.1-R +RM222+11B -X2	END STOP 10mm	KONCOVÁ SVORKA BEZ ŠROUBŮ, 10mm, ŠEDÁ						WAGO		249-117	
	245	1	=SU2208	+SO222.1-R +RM222+11B -X2	GROUP MARKER	NASTAVITELNÝ ŠTÍTEK, ŠEDÁ						WAGO		249-119	
D	246	1	=SU2208	+SO222.1-R +RM222+11B -X2	SEPARATOR 0,8mm	KONCOVÁ BOČNICE A SEPARÁTOR, 0,8mm, ŠEDÁ						WAGO		2002-1291	
	247	1	=SU2208	+SO222.1-R +RM222+11B -X3	2,5mm²	TOPJOB S, 2-vodičová svorka, MODRÁ, Ex e, Ex i						WAGO		2002-1204	
	248	1	=SU2208	+SO222.1-R +RM222+11B -X3	2,5mm²	TOPJOB S, 2-vodičová svorka, ZELENO-ŽLUTÁ, Ex e						WAGO		2002-1207	
	249	8	=SU2208	+SO222.1-R +RM222+11B -X3	2,5mm²	TOPJOB S, 2-vodičová svorka, ŠEDÁ, Ex e						WAGO		2002-1201	
	250	1	=SU2208	+SO222.1-R +RM222+11B -X3	END STOP 10mm	KONCOVÁ SVORKA BEZ ŠROUBŮ, 10mm, ŠEDÁ						WAGO		249-117	
	251	1	=SU2208	+SO222.1-R +RM222+11B -X3	GROUP MARKER	NASTAVITELNÝ ŠTÍTEK, ŠEDÁ						WAGO		249-119	
E	252	1	=SU2208	+SO222.1-R +RM222+11B -X3	SEPARATOR 0,8mm	KONCOVÁ BOČNICE A SEPARÁTOR, 0,8mm, ŠEDÁ						WAGO		2002-1291	
	253	2	=SU2208	+SO222.1-R +RM222+11B -X4	2,5mm²	TOPJOB S, 2-vodičová svorka, ŠEDÁ, Ex e						WAGO		2002-1201	
	254	1	=SU2208	+SO222.1-R +RM222+11B -X4	END STOP 10mm	KONCOVÁ SVORKA BEZ ŠROUBŮ, 10mm, ŠEDÁ						WAGO		249-117	
	255	1	=SU2208	+SO222.1-R +RM222+11B -X4	GROUP MARKER	NASTAVITELNÝ ŠTÍTEK, ŠEDÁ						WAGO		249-119	
	256	1	=SU2208	+SO222.1-R +RM222+11B -X4	SEPARATOR 0,8mm	KONCOVÁ BOČNICE A SEPARÁTOR, 0,8mm, ŠEDÁ						WAGO		2002-1291	
	257	1	=SU2208	+SO222.1-R +RM222+11B -XDI	2,5mm²	TOPJOB S, 2-vodičová svorka, ZELENO-ŽLUTÁ, Ex e						WAGO		2002-1207	
F	258	5	=SU2208	+SO222.1-R +RM222+11B -XDI	2,5mm²	TOPJOB S, 2-vodičová svorka, ŠEDÁ, Ex e						WAGO		2002-1201	
	259	1	=SU2208	+SO222.1-R +RM222+11B -XDI	END STOP 10mm	KONCOVÁ SVORKA BEZ ŠROUBŮ, 10mm, ŠEDÁ						WAGO		249-117	
	260	1	=SU2208	+SO222.1-R +RM222+11B -XDI	GROUP MARKER	NASTAVITELNÝ ŠTÍTEK, ŠEDÁ						WAGO		249-119	
	261	1	=SU2208	+SO222.1-R +RM222+11B -XDI	SEPARATOR 0,8mm	KONCOVÁ BOČNICE A SEPARÁTOR, 0,8mm, ŠEDÁ						WAGO		2002-1291	
	262	1	=SU2208	+SO222.1-R +RM222+11B -XDO	2,5mm²	TOPJOB S, 2-vodičová svorka, ZELENO-ŽLUTÁ, Ex e						WAGO		2002-1207	
	263	3	=SU2208	+SO222.1-R +RM222+11B -XDO	2,5mm²	TOPJOB S, 2-vodičová svorka, ŠEDÁ, Ex e						WAGO		2002-1201	
	264	1	=SU2208	+SO222.1-R +RM222+11B -XDO	END STOP 10mm	KONCOVÁ SVORKA BEZ ŠROUBŮ, 10mm, ŠEDÁ						WAGO		249-117	
	265	1	=SU2208	+SO222.1-R +RM222+11B -XDO	GROUP MARKER	NASTAVITELNÝ ŠTÍTEK, ŠEDÁ						WAGO		249-119	
	266	1	=SU2208	+SO222.1-R +RM222+11B -XDO	SEPARATOR 0,8mm	KONCOVÁ BOČNICE A SEPARÁTOR, 0,8mm, ŠEDÁ						WAGO		2002-1291	


1		2		3		4	5	6	7	8		
Řádek	▲ 1 Vazba na Funkci	Patří pod	▲ 2 Označení	Označení typu	Popis položky				Výrobce	Katalogové číslo		
A	1	=EL2	+SO222.1-R +RM222+12B	-EL12B	SZ 2500	KOMFORTNÍ SVÍTIDLO, 100-240V, 900lm, IP20, ZÁSUVKA TYP E, CEE 7/5				RITTAL	2500.212	
	2	=EL2	+SO222.1-R +RM222+12B -EL12B		2507	KONEKTOR PRO KONCOVÝ SPÍNAČ				RITTAL	SZ 2507.400	
	3	=EL2	+SO222.1-R +RM222+12B -EL12B	-WL12B	SZ 2500	PROPOJOVACÍ KABEL; ORANŽOVÝ; L=1000mm				RITTAL	2500.430	
	4	=EV2	+SO222.1-R +RM222+12B	-EV12B	SK 3241	VENTILÁTOR S FILTREM, 230VAC/40W, 230m³/h, IP54, RAL 7035				RITTAL	3241.100	
	5	=EV2	+SO222.1-R +RM222+12B -EV12B		SK 3182	JEMNÉ FILTRAČNÍ VLOŽKY, PRO SK3240, SK3241				RITTAL	3182.100	
B	6	=EV2	+SO222.1-R +RM222+12B -EV12B	VÝST. MŘÍŽKA	SK 3240	VÝSTUPNÍ MŘÍŽKA 255x255, RAL 7035				RITTAL	3240.200	
	7	=EV2	+SO222.1-R +RM222+12B	-FA12B	iC60H C2/1, 2A	1- PÓLOVÝ JISTIČ Acti 9; CHAR. C; Icu=10kA				SCHNEIDER ELECTRIC	A9F07102	
	8	=EV2	+SO222.1-R +RM222+12B -FA12B		iOF	POMOCNÝ KONTAKT Acti 9				SCHNEIDER ELECTRIC	A9A26904	
	9	=EV2	+SO222.1-R +RM222+12B	-ST12B	3110	TERMOSTAT; +5 ÷ +60°C				RITTAL	SK 3110.000	
	10	=RM222+12B	+SO222.1-R +RM222+12B	-FU1	OPVP14-3	3-PÓLOVÝ POJISTKOVÝ ODPÍNAČ, 14x51, 690Vac				OEZ Letohrad	41026	
C	11	=RM222+12B	+SO222.1-R +RM222+12B -FU1	-FU1.1	PV14/50A gG	VÁLCOVÁ POJISTKA CHAR. gG NAPĚTÍ 500V, 50A				OEZ Letohrad	06736	
	12	=RM222+12B	+SO222.1-R +RM222+12B -FU1	-FU1.2	PV14/50A gG	VÁLCOVÁ POJISTKA CHAR. gG NAPĚTÍ 500V, 50A				OEZ Letohrad	06736	
	13	=RM222+12B	+SO222.1-R +RM222+12B -FU1	-FU1.3	PV14/50A gG	VÁLCOVÁ POJISTKA CHAR. gG NAPĚTÍ 500V, 50A				OEZ Letohrad	06736	
	14	=RM222+12B	+SO222.1-R +RM222+12B	SKŘÍŇ_800x600+ 200_DVEŘE_P_b ez_ZAD	VX25	SKŘÍŇ VČETNĚ PODSTAVEC, TYP VX25 RITTAL, HxWxD 2000+200x800x600; DVEŘE PRAVÉ; BEZ ZADNÍ STĚNY				RITTAL		
	15	=SU2209	+SO222.1-R +RM222+12B	-FA1	GV2-ME08	3- PÓLOVÝ MOTOROVÝ SPOUŠTĚČ GV2-ME08, I=2,5-4A				SCHNEIDER ELECTRIC	GV2-ME08	
D	16	=SU2209	+SO222.1-R +RM222+12B -FA1		GV AN11	JEDNOTKA POM. KONTAKTŮ 1NO, 1NC				SCHNEIDER ELECTRIC	GV AN11	
	17	=SU2209	+SO222.1-R +RM222+12B	-FA2	iC60H C2/1+N, 2A	2- PÓLOVÝ JISTIČ Acti 9; CHAR. C; Icu=10kA				SCHNEIDER ELECTRIC	A9F07602	
	18	=SU2209	+SO222.1-R +RM222+12B	-KA1	ZELIO	POMOCNÉ RELÉ 230VAC, 2x PŘEPÍNAČÍ KONTAKT 12A, LED				SCHNEIDER ELECTRIC	RXM 2AB2P7	
	19	=SU2209	+SO222.1-R +RM222+12B -KA1		ZELIO	110-240V AC; RC ČLEN				SCHNEIDER ELECTRIC	RZM 041FU7	
	20	=SU2209	+SO222.1-R +RM222+12B -KA1		ZELIO	PATICE; ČERNÝ; CÍVKA ODDĚLENÁ OD KONTAKTŮ				SCHNEIDER ELECTRIC	RXZE2S108M	
E	21	=SU2209	+SO222.1-R +RM222+12B -KA1		ZELIO	PLASTOVÁ SPONA				SCHNEIDER ELECTRIC	RXZ R335	
	22	=SU2209	+SO222.1-R +RM222+12B -KA1		ZELIO	POPISOVACÍ ŠTÍTEK				SCHNEIDER ELECTRIC	RXZ L520	
	23	=SU2209	+SO222.1-R +RM222+12B	-KA2	ZELIO	POMOCNÉ RELÉ 230VAC, 2x PŘEPÍNAČÍ KONTAKT 12A, LED				SCHNEIDER ELECTRIC	RXM 2AB2P7	
	24	=SU2209	+SO222.1-R +RM222+12B -KA2		ZELIO	110-240V AC; RC ČLEN				SCHNEIDER ELECTRIC	RZM 041FU7	
	25	=SU2209	+SO222.1-R +RM222+12B -KA2		ZELIO	PATICE; ČERNÝ; CÍVKA ODDĚLENÁ OD KONTAKTŮ				SCHNEIDER ELECTRIC	RXZE2S108M	
F	26	=SU2209	+SO222.1-R +RM222+12B -KA2		ZELIO	PLASTOVÁ SPONA				SCHNEIDER ELECTRIC	RXZ R335	
	27	=SU2209	+SO222.1-R +RM222+12B -KA2		ZELIO	POPISOVACÍ ŠTÍTEK				SCHNEIDER ELECTRIC	RXZ L520	
	28	=SU2209	+SO222.1-R +RM222+12B	-KA3	ZELIO	POMOCNÉ RELÉ 230VAC, 4x PŘEPÍNAČÍ KONTAKT 6A, LED				SCHNEIDER ELECTRIC	RXM 4AB2P7	
	29	=SU2209	+SO222.1-R +RM222+12B -KA3		ZELIO	PATICE; ČERNÝ; CÍVKA ODDĚLENÁ OD KONTAKTŮ				SCHNEIDER ELECTRIC	RXZ E2S114M	
	30	=SU2209	+SO222.1-R +RM222+12B -KA3		ZELIO	POPISOVACÍ ŠTÍTEK				SCHNEIDER ELECTRIC	RXZ L520	
	31	=SU2209	+SO222.1-R +RM222+12B -KA3		ZELIO	PLASTOVÁ SPONA				SCHNEIDER ELECTRIC	RXZ R335	
				Datum	31.01.2025	Projekt: ČEPRO a.s. - SKLAD ŠLAPÁNOV OBNOVA ROZVODNY 222 a 223		ROZVÁDĚČ RM222 - POLE 10A,B - 15A,B SEZNAM ZAŘÍZENÍ - POLE +12B PŘÍSTROJE		Prov. soubor: SO222 Část: E-ELEKTRO	= +SO222.1-R+RM222+12B	
				Vypr.	FASULIS			UAE CONTROLS		VAE CONTROLS, s. r. o. nám. J. Gagarina 233/1 710 00 Ostrava		
				Kont.	HROMÁDKA					Stupeň: DVZ	Číslo výkresu: V2410148E003	List: 019
Rev.		Změna	Datum	Jméno	Schv.	JEDLIČKA	Zakázka č.: PRJ2410148					
1		2		3		4	5	6	7	8		


1		2		3		4	5	6	7	8
Řádek	▲ 1 Vazba na Funkci	Patří pod	▲ 2 Označení	Označení typu		Popis položky			Výrobce	Katalogové číslo
A	32	=SU2209	+SO222.1-R +RM222+12B -KA3		ZELIO	110-240V AC/DC; RC ČLEN			SCHNEIDER ELECTRIC	RXM 041FU7
	33	=SU2209	+SO222.1-R +RM222+12B -KF1		SIRIUS 3RN2	TERMISTOROVÉ RELÉ 24-240V AC/DC, 2x PŘEPÍNAČÍ KONTAKT 5A, Atex			SIEMENS	3RN2011-1BW30
	34	=SU2209	+SO222.1-R +RM222+12B -KM1		LC1 D09P7	3- PÓLOVÝ STYKAČ, 230V AC, 9A, AC3			SCHNEIDER ELECTRIC	LC1 D09P7
	35	=SU2209	+SO222.1-R +RM222+12B -KM1		LAD9V6	REVERSAČNÍ PROPOJKA			SCHNEIDER ELECTRIC	LAD9V6
	36	=SU2209	+SO222.1-R +RM222+12B -KM2		LC1 D09P7	3- PÓLOVÝ STYKAČ, 230V AC, 9A, AC3			SCHNEIDER ELECTRIC	LC1 D09P7
B	37	=SU2209	+SO222.1-R +RM222+12B -R1		1K/0,25W	REZISTOR 1K/0,25W			-	-
	38	=SU2210	+SO222.1-R +RM222+12B -FA1		GV2-ME08	3- PÓLOVÝ MOTOROVÝ SPOUŠTĚČ GV2-ME08, I=2,5-4A			SCHNEIDER ELECTRIC	GV2-ME08
	39	=SU2210	+SO222.1-R +RM222+12B -FA1		GV AN11	JEDNOTKA POM. KONTAKTŮ 1NO, 1NC			SCHNEIDER ELECTRIC	GV AN11
	40	=SU2210	+SO222.1-R +RM222+12B -FA2		IC60H C2/1+N, 2A	2- PÓLOVÝ JISTIČ Acti 9; CHAR. C; Icu=10kA			SCHNEIDER ELECTRIC	A9F07602
	41	=SU2210	+SO222.1-R +RM222+12B -KA1		ZELIO	POMOCNÉ RELÉ 230VAC, 2x PŘEPÍNAČÍ KONTAKT 12A, LED			SCHNEIDER ELECTRIC	RXM 2AB2P7
C	42	=SU2210	+SO222.1-R +RM222+12B -KA1		ZELIO	110-240V AC; RC ČLEN			SCHNEIDER ELECTRIC	RZM 041FU7
	43	=SU2210	+SO222.1-R +RM222+12B -KA1		ZELIO	PATICE; ČERNÝ; CÍVKA ODDĚLENÁ OD KONTAKTŮ			SCHNEIDER ELECTRIC	RXZE2S108M
	44	=SU2210	+SO222.1-R +RM222+12B -KA1		ZELIO	PLASTOVÁ SPONA			SCHNEIDER ELECTRIC	RXZ R335
	45	=SU2210	+SO222.1-R +RM222+12B -KA1		ZELIO	POPISOVACÍ ŠTÍTEK			SCHNEIDER ELECTRIC	RXZ L520
	46	=SU2210	+SO222.1-R +RM222+12B -KA2		ZELIO	POMOCNÉ RELÉ 230VAC, 2x PŘEPÍNAČÍ KONTAKT 12A, LED			SCHNEIDER ELECTRIC	RXM 2AB2P7
D	47	=SU2210	+SO222.1-R +RM222+12B -KA2		ZELIO	110-240V AC; RC ČLEN			SCHNEIDER ELECTRIC	RZM 041FU7
	48	=SU2210	+SO222.1-R +RM222+12B -KA2		ZELIO	PATICE; ČERNÝ; CÍVKA ODDĚLENÁ OD KONTAKTŮ			SCHNEIDER ELECTRIC	RXZE2S108M
	49	=SU2210	+SO222.1-R +RM222+12B -KA2		ZELIO	PLASTOVÁ SPONA			SCHNEIDER ELECTRIC	RXZ R335
	50	=SU2210	+SO222.1-R +RM222+12B -KA2		ZELIO	POPISOVACÍ ŠTÍTEK			SCHNEIDER ELECTRIC	RXZ L520
	51	=SU2210	+SO222.1-R +RM222+12B -KA3		ZELIO	POMOCNÉ RELÉ 230VAC, 4x PŘEPÍNAČÍ KONTAKT 6A, LED			SCHNEIDER ELECTRIC	RXM 4AB2P7
E	52	=SU2210	+SO222.1-R +RM222+12B -KA3		ZELIO	PATICE; ČERNÝ; CÍVKA ODDĚLENÁ OD KONTAKTŮ			SCHNEIDER ELECTRIC	RXZ E2S114M
	53	=SU2210	+SO222.1-R +RM222+12B -KA3		ZELIO	POPISOVACÍ ŠTÍTEK			SCHNEIDER ELECTRIC	RXZ L520
	54	=SU2210	+SO222.1-R +RM222+12B -KA3		ZELIO	PLASTOVÁ SPONA			SCHNEIDER ELECTRIC	RXZ R335
	55	=SU2210	+SO222.1-R +RM222+12B -KA3		ZELIO	110-240V AC/DC; RC ČLEN			SCHNEIDER ELECTRIC	RXM 041FU7
	56	=SU2210	+SO222.1-R +RM222+12B -KF1		SIRIUS 3RN2	TERMISTOROVÉ RELÉ 24-240V AC/DC, 2x PŘEPÍNAČÍ KONTAKT 5A, Atex			SIEMENS	3RN2011-1BW30
F	57	=SU2210	+SO222.1-R +RM222+12B -KM1		LC1 D09P7	3- PÓLOVÝ STYKAČ, 230V AC, 9A, AC3			SCHNEIDER ELECTRIC	LC1 D09P7
	58	=SU2210	+SO222.1-R +RM222+12B -KM1		LAD9V6	REVERSAČNÍ PROPOJKA			SCHNEIDER ELECTRIC	LAD9V6
	59	=SU2210	+SO222.1-R +RM222+12B -KM2		LC1 D09P7	3- PÓLOVÝ STYKAČ, 230V AC, 9A, AC3			SCHNEIDER ELECTRIC	LC1 D09P7
	60	=SU2210	+SO222.1-R +RM222+12B -R1		1K/0,25W	REZISTOR 1K/0,25W			-	-
	61	=SU2211	+SO222.1-R +RM222+12B -FA1		GV2-ME08	3- PÓLOVÝ MOTOROVÝ SPOUŠTĚČ GV2-ME08, I=2,5-4A			SCHNEIDER ELECTRIC	GV2-ME08
	62	=SU2211	+SO222.1-R +RM222+12B -FA1		GV AN11	JEDNOTKA POM. KONTAKTŮ 1NO, 1NC			SCHNEIDER ELECTRIC	GV AN11
	63	=SU2211	+SO222.1-R +RM222+12B -FA2		IC60H C2/1+N, 2A	2- PÓLOVÝ JISTIČ Acti 9; CHAR. C; Icu=10kA			SCHNEIDER ELECTRIC	A9F07602
	64	=SU2211	+SO222.1-R +RM222+12B -KA1		ZELIO	POMOCNÉ RELÉ 230VAC, 2x PŘEPÍNAČÍ KONTAKT 12A, LED			SCHNEIDER ELECTRIC	RXM 2AB2P7
	65	=SU2211	+SO222.1-R +RM222+12B -KA1		ZELIO	110-240V AC; RC ČLEN			SCHNEIDER ELECTRIC	RZM 041FU7
				Datum	31.01.2025	Projekt: ČEPRO a.s. - SKLAD ŠLAPÁNOV		Prov. soubor: S0222		=
				Vypr.	FASULIS	OBNOVA ROZVODNY 222 a 223		Část: E-ELEKTRO		+SO222.1-R+RM222+12B
				Kont.	HROMÁDKA			Stupeň: DVZ		
Rev.		Změna	Datum	Jméno	Schv.	JEDLIČKA	Zakázka č.: PRJ2410148	Číslo výkresu: V2410148E003		List: 019
1		2		3		4	5	6	7	8

1		2		3		4		5		6		7		8			
Řádek	▲ 1 Vazba na Funkci	Patří pod		▲ 2 Označení	Označení typu	Popis položky						Výrobce		Katalogové číslo			
A	66	=SU2211	+SO222.1-R +RM222+12B -KA1		ZELIO	PATICE; ČERNÝ; CÍVKA ODDĚLENÁ OD KONTAKTŮ						SCHNEIDER ELECTRIC		RXZE2S108M			
	67	=SU2211	+SO222.1-R +RM222+12B -KA1		ZELIO	PLASTOVÁ SPONA						SCHNEIDER ELECTRIC		RXZ R335			
	68	=SU2211	+SO222.1-R +RM222+12B -KA1		ZELIO	POPISOVACÍ ŠTÍTEK						SCHNEIDER ELECTRIC		RXZ L520			
	69	=SU2211	+SO222.1-R +RM222+12B -KA2		ZELIO	POMOCNÉ RELÉ 230VAC, 2x PŘEPÍNAČÍ KONTAKT 12A, LED						SCHNEIDER ELECTRIC		RXM 2AB2P7			
	70	=SU2211	+SO222.1-R +RM222+12B -KA2		ZELIO	110-240V AC; RC ČLEN						SCHNEIDER ELECTRIC		RZM 041FU7			
B	71	=SU2211	+SO222.1-R +RM222+12B -KA2		ZELIO	PATICE; ČERNÝ; CÍVKA ODDĚLENÁ OD KONTAKTŮ						SCHNEIDER ELECTRIC		RXZE2S108M			
	72	=SU2211	+SO222.1-R +RM222+12B -KA2		ZELIO	PLASTOVÁ SPONA						SCHNEIDER ELECTRIC		RXZ R335			
	73	=SU2211	+SO222.1-R +RM222+12B -KA2		ZELIO	POPISOVACÍ ŠTÍTEK						SCHNEIDER ELECTRIC		RXZ L520			
	74	=SU2211	+SO222.1-R +RM222+12B -KA3		ZELIO	POMOCNÉ RELÉ 230VAC, 4x PŘEPÍNAČÍ KONTAKT 6A, LED						SCHNEIDER ELECTRIC		RXM 4AB2P7			
	75	=SU2211	+SO222.1-R +RM222+12B -KA3		ZELIO	PATICE; ČERNÝ; CÍVKA ODDĚLENÁ OD KONTAKTŮ						SCHNEIDER ELECTRIC		RXZ E2S114M			
C	76	=SU2211	+SO222.1-R +RM222+12B -KA3		ZELIO	POPISOVACÍ ŠTÍTEK						SCHNEIDER ELECTRIC		RXZ L520			
	77	=SU2211	+SO222.1-R +RM222+12B -KA3		ZELIO	PLASTOVÁ SPONA						SCHNEIDER ELECTRIC		RXZ R335			
	78	=SU2211	+SO222.1-R +RM222+12B -KA3		ZELIO	110-240V AC/DC; RC ČLEN						SCHNEIDER ELECTRIC		RXM 041FU7			
	79	=SU2211	+SO222.1-R +RM222+12B -KF1		SIRIUS 3RN2	TERMISTOROVÉ RELÉ 24-240V AC/DC, 2x PŘEPÍNAČÍ KONTAKT 5A, Atex						SIEMENS		3RN2011-1BW30			
	80	=SU2211	+SO222.1-R +RM222+12B -KM1		LC1 D09P7	3- PÓLOVÝ STYKAČ, 230V AC, 9A, AC3						SCHNEIDER ELECTRIC		LC1 D09P7			
D	81	=SU2211	+SO222.1-R +RM222+12B -KM1		LAD9V6	REVERSAČNÍ PROPOJKA						SCHNEIDER ELECTRIC		LAD9V6			
	82	=SU2211	+SO222.1-R +RM222+12B -KM2		LC1 D09P7	3- PÓLOVÝ STYKAČ, 230V AC, 9A, AC3						SCHNEIDER ELECTRIC		LC1 D09P7			
	83	=SU2211	+SO222.1-R +RM222+12B -R1		1K/0,25W	REZISTOR 1K/0,25W						-		-			
	84	=SU2212	+SO222.1-R +RM222+12B -FA1		GV2-ME08	3- PÓLOVÝ MOTOROVÝ SPOUŠTĚČ GV2-ME08, I=2,5-4A						SCHNEIDER ELECTRIC		GV2-ME08			
	85	=SU2212	+SO222.1-R +RM222+12B -FA1		GV AN11	JEDNOTKA POM. KONTAKTŮ 1NO, 1NC						SCHNEIDER ELECTRIC		GV AN11			
	86	=SU2212	+SO222.1-R +RM222+12B -FA2		iC60H C2/1+N, 2A	2- PÓLOVÝ JISTIČ Acti 9; CHAR. C; Icu=10kA						SCHNEIDER ELECTRIC		A9F07602			
	87	=SU2212	+SO222.1-R +RM222+12B -KA1		ZELIO	POMOCNÉ RELÉ 230VAC, 2x PŘEPÍNAČÍ KONTAKT 12A, LED						SCHNEIDER ELECTRIC		RXM 2AB2P7			
	88	=SU2212	+SO222.1-R +RM222+12B -KA1		ZELIO	110-240V AC; RC ČLEN						SCHNEIDER ELECTRIC		RZM 041FU7			
E	89	=SU2212	+SO222.1-R +RM222+12B -KA1		ZELIO	PATICE; ČERNÝ; CÍVKA ODDĚLENÁ OD KONTAKTŮ						SCHNEIDER ELECTRIC		RXZE2S108M			
	90	=SU2212	+SO222.1-R +RM222+12B -KA1		ZELIO	PLASTOVÁ SPONA						SCHNEIDER ELECTRIC		RXZ R335			
	91	=SU2212	+SO222.1-R +RM222+12B -KA1		ZELIO	POPISOVACÍ ŠTÍTEK						SCHNEIDER ELECTRIC		RXZ L520			
	92	=SU2212	+SO222.1-R +RM222+12B -KA2		ZELIO	POMOCNÉ RELÉ 230VAC, 2x PŘEPÍNAČÍ KONTAKT 12A, LED						SCHNEIDER ELECTRIC		RXM 2AB2P7			
	93	=SU2212	+SO222.1-R +RM222+12B -KA2		ZELIO	110-240V AC; RC ČLEN						SCHNEIDER ELECTRIC		RZM 041FU7			
	94	=SU2212	+SO222.1-R +RM222+12B -KA2		ZELIO	PATICE; ČERNÝ; CÍVKA ODDĚLENÁ OD KONTAKTŮ						SCHNEIDER ELECTRIC		RXZE2S108M			
F	95	=SU2212	+SO222.1-R +RM222+12B -KA2		ZELIO	PLASTOVÁ SPONA						SCHNEIDER ELECTRIC		RXZ R335			
	96	=SU2212	+SO222.1-R +RM222+12B -KA2		ZELIO	POPISOVACÍ ŠTÍTEK						SCHNEIDER ELECTRIC		RXZ L520			
Rev.		Změna		Datum	Jméno	Schv.	JEDLIČKA	Zakázka č.: PRJ2410148		 VAE CONTROLS, s. r. o. nám. J. Gagarina 233/1 710 00 Ostrava		ROZVÁDĚČ RM222 - POLE 10A,B - 15A,B SEZNAM ZAŘÍZENÍ - POLE +12B PŘÍSTROJE		Prov. soubor: SO222 Část: E-ELEKTRO		=	
												Stupeň: DVZ		Číslo výkresu: V2410148E003		List: 019	
1		2		3		4		5		6		7		8			


1		2		3		4	5	6	7	8					
Řádek	▲ 1 Vazba na Funkci	Patří pod	▲ 2 Označení	Označení typu	Popis položky				Výrobce	Katalogové číslo					
A	97	=SU2212	+SO222.1-R +RM222+12B -KA3	ZELIO	POMOCNÉ RELÉ 230VAC, 4x PŘEPÍNAČÍ KONTAKT 6A, LED				SCHNEIDER ELECTRIC	RXM 4AB2P7					
	98	=SU2212	+SO222.1-R +RM222+12B -KA3	ZELIO	PATICE; ČERNÝ; CÍVKA ODDĚLENÁ OD KONTAKTŮ				SCHNEIDER ELECTRIC	RXZ E2S114M					
	99	=SU2212	+SO222.1-R +RM222+12B -KA3	ZELIO	POPISOVACÍ ŠTÍTEK				SCHNEIDER ELECTRIC	RXZ L520					
	100	=SU2212	+SO222.1-R +RM222+12B -KA3	ZELIO	PLASTOVÁ SPONA				SCHNEIDER ELECTRIC	RXZ R335					
B	101	=SU2212	+SO222.1-R +RM222+12B -KA3	ZELIO	110-240V AC/DC; RC ČLEN				SCHNEIDER ELECTRIC	RXM 041FU7					
	102	=SU2212	+SO222.1-R +RM222+12B -KF1	SIRIUS 3RN2	TERMISTOROVÉ RELÉ 24-240V AC/DC, 2x PŘEPÍNAČÍ KONTAKT 5A, Atex				SIEMENS	3RN2011-1BW30					
	103	=SU2212	+SO222.1-R +RM222+12B -KM1	LC1 D09P7	3- PÓLOVÝ STYKAČ, 230V AC, 9A, AC3				SCHNEIDER ELECTRIC	LC1 D09P7					
	104	=SU2212	+SO222.1-R +RM222+12B -KM1	LAD9V6	REVERSAČNÍ PROPOJKA				SCHNEIDER ELECTRIC	LAD9V6					
	105	=SU2212	+SO222.1-R +RM222+12B -KM2	LC1 D09P7	3- PÓLOVÝ STYKAČ, 230V AC, 9A, AC3				SCHNEIDER ELECTRIC	LC1 D09P7					
	106	=SU2212	+SO222.1-R +RM222+12B -R1	1K/0,25W	REZISTOR 1K/0,25W				-	-					
	107	=SU2213	+SO222.1-R +RM222+12B -FA1	GV2-ME08	3- PÓLOVÝ MOTOROVÝ SPOUŠTĚČ GV2-ME08, I=2,5-4A				SCHNEIDER ELECTRIC	GV2-ME08					
	108	=SU2213	+SO222.1-R +RM222+12B -FA1	GV AN11	JEDNOTKA POM. KONTAKTŮ 1NO, 1NC				SCHNEIDER ELECTRIC	GV AN11					
C	109	=SU2213	+SO222.1-R +RM222+12B -FA2	iC60H C2/1+N, 2A	2- PÓLOVÝ JISTIČ Acti 9; CHAR. C; Icu=10kA				SCHNEIDER ELECTRIC	A9F07602					
	110	=SU2213	+SO222.1-R +RM222+12B -KA1	ZELIO	POMOCNÉ RELÉ 230VAC, 2x PŘEPÍNAČÍ KONTAKT 12A, LED				SCHNEIDER ELECTRIC	RXM 2AB2P7					
	111	=SU2213	+SO222.1-R +RM222+12B -KA1	ZELIO	110-240V AC; RC ČLEN				SCHNEIDER ELECTRIC	RZM 041FU7					
	112	=SU2213	+SO222.1-R +RM222+12B -KA1	ZELIO	PATICE; ČERNÝ; CÍVKA ODDĚLENÁ OD KONTAKTŮ				SCHNEIDER ELECTRIC	RXZE2S108M					
	113	=SU2213	+SO222.1-R +RM222+12B -KA1	ZELIO	PLASTOVÁ SPONA				SCHNEIDER ELECTRIC	RXZ R335					
	114	=SU2213	+SO222.1-R +RM222+12B -KA1	ZELIO	POPISOVACÍ ŠTÍTEK				SCHNEIDER ELECTRIC	RXZ L520					
	115	=SU2213	+SO222.1-R +RM222+12B -KA2	ZELIO	POMOCNÉ RELÉ 230VAC, 2x PŘEPÍNAČÍ KONTAKT 12A, LED				SCHNEIDER ELECTRIC	RXM 2AB2P7					
	116	=SU2213	+SO222.1-R +RM222+12B -KA2	ZELIO	110-240V AC; RC ČLEN				SCHNEIDER ELECTRIC	RZM 041FU7					
D	117	=SU2213	+SO222.1-R +RM222+12B -KA2	ZELIO	PATICE; ČERNÝ; CÍVKA ODDĚLENÁ OD KONTAKTŮ				SCHNEIDER ELECTRIC	RXZE2S108M					
	118	=SU2213	+SO222.1-R +RM222+12B -KA2	ZELIO	PLASTOVÁ SPONA				SCHNEIDER ELECTRIC	RXZ R335					
	119	=SU2213	+SO222.1-R +RM222+12B -KA2	ZELIO	POPISOVACÍ ŠTÍTEK				SCHNEIDER ELECTRIC	RXZ L520					
	120	=SU2213	+SO222.1-R +RM222+12B -KA3	ZELIO	POMOCNÉ RELÉ 230VAC, 4x PŘEPÍNAČÍ KONTAKT 6A, LED				SCHNEIDER ELECTRIC	RXM 4AB2P7					
E	121	=SU2213	+SO222.1-R +RM222+12B -KA3	ZELIO	PATICE; ČERNÝ; CÍVKA ODDĚLENÁ OD KONTAKTŮ				SCHNEIDER ELECTRIC	RXZ E2S114M					
	122	=SU2213	+SO222.1-R +RM222+12B -KA3	ZELIO	POPISOVACÍ ŠTÍTEK				SCHNEIDER ELECTRIC	RXZ L520					
	123	=SU2213	+SO222.1-R +RM222+12B -KA3	ZELIO	PLASTOVÁ SPONA				SCHNEIDER ELECTRIC	RXZ R335					
	124	=SU2213	+SO222.1-R +RM222+12B -KA3	ZELIO	110-240V AC/DC; RC ČLEN				SCHNEIDER ELECTRIC	RXM 041FU7					
	125	=SU2213	+SO222.1-R +RM222+12B -KF1	SIRIUS 3RN2	TERMISTOROVÉ RELÉ 24-240V AC/DC, 2x PŘEPÍNAČÍ KONTAKT 5A, Atex				SIEMENS	3RN2011-1BW30					
	126	=SU2213	+SO222.1-R +RM222+12B -KM1	LC1 D09P7	3- PÓLOVÝ STYKAČ, 230V AC, 9A, AC3				SCHNEIDER ELECTRIC	LC1 D09P7					
F	127	=SU2213	+SO222.1-R +RM222+12B -KM1	LAD9V6	REVERSAČNÍ PROPOJKA				SCHNEIDER ELECTRIC	LAD9V6					
	128	=SU2213	+SO222.1-R +RM222+12B -KM2	LC1 D09P7	3- PÓLOVÝ STYKAČ, 230V AC, 9A, AC3				SCHNEIDER ELECTRIC	LC1 D09P7					
	129	=SU2213	+SO222.1-R +RM222+12B -R1	1K/0,25W	REZISTOR 1K/0,25W				-	-					
				Datum	31.01.2025	Projekt: ČEPRO a.s. - SKLAD ŠLAPÁNOV		Prov. soubor: S0222		=					
				Vypr.	FASULIS	OBNOVA ROZVODNY 222 a 223		Část: E-ELEKTRO		+SO222.1-R+RM222+12B					
				Kont.	HROMÁDKA			Stupeň: DVZ		Číslo výkresu: V2410148E003	List: 019				
Rev.	Změna	Datum	Jméno	Schv.	JEDLIČKA	Zakázka č.: PRJ2410148									
1		2		3		4		5		6		7		8	

1		2		3		4	5	6	7	8		
Rádek	▲ 1 Vazba na Funkci	Patří pod	▲ 2 Označení	Označení typu	Popis položky				Výrobce	Katalogové číslo		
A	130	=SU2214	+SO222.1-R +RM222+12B -FA1	GV2-ME08	3- PÓLOVÝ MOTOROVÝ SPOUŠTĚČ GV2-ME08, I=2,5-4A				SCHNEIDER ELECTRIC	GV2-ME08		
	131	=SU2214	+SO222.1-R +RM222+12B -FA1		GV AN11				SCHNEIDER ELECTRIC	GV AN11		
	132	=SU2214	+SO222.1-R +RM222+12B -FA2	iC60H C2/1+N, 2A	2- PÓLOVÝ JISTIČ Acti 9; CHAR. C; Icu=10kA				SCHNEIDER ELECTRIC	A9F07602		
	133	=SU2214	+SO222.1-R +RM222+12B -KA1	ZELIO	POMOCNÉ RELÉ 230VAC, 2x PŘEPÍNAČÍ KONTAKT 12A, LED				SCHNEIDER ELECTRIC	RXM 2AB2P7		
	134	=SU2214	+SO222.1-R +RM222+12B -KA1		ZELIO				SCHNEIDER ELECTRIC	RZM 041FU7		
B	135	=SU2214	+SO222.1-R +RM222+12B -KA1		ZELIO				SCHNEIDER ELECTRIC	RXZE2S108M		
	136	=SU2214	+SO222.1-R +RM222+12B -KA1		ZELIO				SCHNEIDER ELECTRIC	RXZ R335		
	137	=SU2214	+SO222.1-R +RM222+12B -KA1		ZELIO				SCHNEIDER ELECTRIC	RXZ L520		
	138	=SU2214	+SO222.1-R +RM222+12B -KA2	ZELIO	POMOCNÉ RELÉ 230VAC, 2x PŘEPÍNAČÍ KONTAKT 12A, LED				SCHNEIDER ELECTRIC	RXM 2AB2P7		
	139	=SU2214	+SO222.1-R +RM222+12B -KA2		ZELIO				SCHNEIDER ELECTRIC	RZM 041FU7		
C	140	=SU2214	+SO222.1-R +RM222+12B -KA2		ZELIO				SCHNEIDER ELECTRIC	RXZE2S108M		
	141	=SU2214	+SO222.1-R +RM222+12B -KA2		ZELIO				SCHNEIDER ELECTRIC	RXZ R335		
	142	=SU2214	+SO222.1-R +RM222+12B -KA2		ZELIO				SCHNEIDER ELECTRIC	RXZ L520		
	143	=SU2214	+SO222.1-R +RM222+12B -KA3	ZELIO	POMOCNÉ RELÉ 230VAC, 4x PŘEPÍNAČÍ KONTAKT 6A, LED				SCHNEIDER ELECTRIC	RXM 4AB2P7		
	144	=SU2214	+SO222.1-R +RM222+12B -KA3		ZELIO				SCHNEIDER ELECTRIC	RXZ E2S114M		
D	145	=SU2214	+SO222.1-R +RM222+12B -KA3		ZELIO				SCHNEIDER ELECTRIC	RXZ L520		
	146	=SU2214	+SO222.1-R +RM222+12B -KA3		ZELIO				SCHNEIDER ELECTRIC	RXZ R335		
	147	=SU2214	+SO222.1-R +RM222+12B -KA3		ZELIO				SCHNEIDER ELECTRIC	RXM 041FU7		
	148	=SU2214	+SO222.1-R +RM222+12B -KF1	SIRIUS 3RN2	TERMISTOROVÉ RELÉ 24-240V AC/DC, 2x PŘEPÍNAČÍ KONTAKT 5A, Atex				SIEMENS	3RN2011-1BW30		
	149	=SU2214	+SO222.1-R +RM222+12B -KM1	LC1 D09P7	3- PÓLOVÝ STYKAČ, 230V AC, 9A, AC3				SCHNEIDER ELECTRIC	LC1 D09P7		
E	150	=SU2214	+SO222.1-R +RM222+12B -KM1	LAD9V6	REVERSAČNÍ PROPOJKA				SCHNEIDER ELECTRIC	LAD9V6		
	151	=SU2214	+SO222.1-R +RM222+12B -KM2	LC1 D09P7	3- PÓLOVÝ STYKAČ, 230V AC, 9A, AC3				SCHNEIDER ELECTRIC	LC1 D09P7		
	152	=SU2214	+SO222.1-R +RM222+12B -R1	1K/0,25W	REZISTOR 1K/0,25W				-	-		
	153	=SU2215	+SO222.1-R +RM222+12B -FA1	GV2-ME08	3- PÓLOVÝ MOTOROVÝ SPOUŠTĚČ GV2-ME08, I=2,5-4A				SCHNEIDER ELECTRIC	GV2-ME08		
	154	=SU2215	+SO222.1-R +RM222+12B -FA1	GV AN11	JEDNOTKA POM. KONTAKTŮ 1NO, 1NC				SCHNEIDER ELECTRIC	GV AN11		
F	155	=SU2215	+SO222.1-R +RM222+12B -FA2	iC60H C2/1+N, 2A	2- PÓLOVÝ JISTIČ Acti 9; CHAR. C; Icu=10kA				SCHNEIDER ELECTRIC	A9F07602		
	156	=SU2215	+SO222.1-R +RM222+12B -KA1	ZELIO	POMOCNÉ RELÉ 230VAC, 2x PŘEPÍNAČÍ KONTAKT 12A, LED				SCHNEIDER ELECTRIC	RXM 2AB2P7		
	157	=SU2215	+SO222.1-R +RM222+12B -KA1		ZELIO				SCHNEIDER ELECTRIC	RZM 041FU7		
	158	=SU2215	+SO222.1-R +RM222+12B -KA1		ZELIO				SCHNEIDER ELECTRIC	RXZE2S108M		
	159	=SU2215	+SO222.1-R +RM222+12B -KA1		ZELIO				SCHNEIDER ELECTRIC	RXZ R335		
F	160	=SU2215	+SO222.1-R +RM222+12B -KA1		ZELIO				SCHNEIDER ELECTRIC	RXZ L520		
	161	=SU2215	+SO222.1-R +RM222+12B -KA2	ZELIO	POMOCNÉ RELÉ 230VAC, 2x PŘEPÍNAČÍ KONTAKT 12A, LED				SCHNEIDER ELECTRIC	RXM 2AB2P7		
F												
				Datum	31.01.2025	Projekt: ČEPRO a.s. - SKLAD ŠLAPÁNOV OBNOVA ROZVODNY 222 a 223			Prov. soubor: S0222			
				Vypr.	FASULIS	 VAE CONTROLS, s. r. o. nám. J. Gagarina 233/1 710 00 Ostrava			Část: E-ELEKTRO			
				Kont.	HROMÁDKA				= +SO222.1-R+RM222+12B			
Rev.	Změna	Datum	Jméno	Schv.	JEDLIČKA	Zakázka č.: PRJ2410148			Stupeň: DVZ	Číslo výkresu: V2410148E003	List: 019	
1		2		3		4		5		6	7	8

1		2		3		4	5	6	7	8					
Řádek	▲ 1 Vazba na Funkci	Patří pod	▲ 2 Označení	Označení typu	Popis položky				Výrobce	Katalogové číslo					
A	162	=SU2215	+SO222.1-R +RM222+12B -KA2		ZELIO	110-240V AC; RC ČLEN				SCHNEIDER ELECTRIC	RZM 041FU7				
	163	=SU2215	+SO222.1-R +RM222+12B -KA2		ZELIO	PATICE; ČERNÝ; CÍVKA ODDĚLENÁ OD KONTAKTŮ				SCHNEIDER ELECTRIC	RXZE2S108M				
	164	=SU2215	+SO222.1-R +RM222+12B -KA2		ZELIO	PLASTOVÁ SPONA				SCHNEIDER ELECTRIC	RXZ R335				
	165	=SU2215	+SO222.1-R +RM222+12B -KA2		ZELIO	POPISOVACÍ ŠTÍTEK				SCHNEIDER ELECTRIC	RXZ L520				
B	166	=SU2215	+SO222.1-R +RM222+12B -KA3		ZELIO	POMOCNÉ RELÉ 230VAC, 4x PŘEPÍNAČÍ KONTAKT 6A, LED				SCHNEIDER ELECTRIC	RXM 4AB2P7				
	167	=SU2215	+SO222.1-R +RM222+12B -KA3		ZELIO	PATICE; ČERNÝ; CÍVKA ODDĚLENÁ OD KONTAKTŮ				SCHNEIDER ELECTRIC	RXZ E2S114M				
	168	=SU2215	+SO222.1-R +RM222+12B -KA3		ZELIO	POPISOVACÍ ŠTÍTEK				SCHNEIDER ELECTRIC	RXZ L520				
	169	=SU2215	+SO222.1-R +RM222+12B -KA3		ZELIO	PLASTOVÁ SPONA				SCHNEIDER ELECTRIC	RXZ R335				
	170	=SU2215	+SO222.1-R +RM222+12B -KA3		ZELIO	110-240V AC/DC; RC ČLEN				SCHNEIDER ELECTRIC	RXM 041FU7				
	171	=SU2215	+SO222.1-R +RM222+12B	-KF1	SIRIUS 3RN2	TERMISTOROVÉ RELÉ 24-240V AC/DC, 2x PŘEPÍNAČÍ KONTAKT 5A, Atex				SIEMENS	3RN2011-1BW30				
C	172	=SU2215	+SO222.1-R +RM222+12B	-KM1	LC1 D09P7	3- PÓLOVÝ STYKAČ, 230V AC, 9A, AC3				SCHNEIDER ELECTRIC	LC1 D09P7				
	173	=SU2215	+SO222.1-R +RM222+12B -KM1		LAD9V6	REVERSAČNÍ PROPOJKA				SCHNEIDER ELECTRIC	LAD9V6				
	174	=SU2215	+SO222.1-R +RM222+12B	-KM2	LC1 D09P7	3- PÓLOVÝ STYKAČ, 230V AC, 9A, AC3				SCHNEIDER ELECTRIC	LC1 D09P7				
	175	=SU2215	+SO222.1-R +RM222+12B	-R1	1K/0,25W	REZISTOR 1K/0,25W				-	-				
	176	=SU2216	+SO222.1-R +RM222+12B	-FA1	GV2-ME08	3- PÓLOVÝ MOTOROVÝ SPOUŠTĚČ GV2-ME08, I=2,5-4A				SCHNEIDER ELECTRIC	GV2-ME08				
	177	=SU2216	+SO222.1-R +RM222+12B -FA1		GV AN11	JEDNOTKA POM. KONTAKTŮ 1NO, 1NC				SCHNEIDER ELECTRIC	GV AN11				
	178	=SU2216	+SO222.1-R +RM222+12B	-FA2	iC60H C2/1+N, 2A	2- PÓLOVÝ JISTIČ Acti 9; CHAR. C; Icu=10kA				SCHNEIDER ELECTRIC	A9F07602				
	179	=SU2216	+SO222.1-R +RM222+12B	-KA1	ZELIO	POMOCNÉ RELÉ 230VAC, 2x PŘEPÍNAČÍ KONTAKT 12A, LED				SCHNEIDER ELECTRIC	RXM 2AB2P7				
D	180	=SU2216	+SO222.1-R +RM222+12B -KA1		ZELIO	110-240V AC; RC ČLEN				SCHNEIDER ELECTRIC	RZM 041FU7				
	181	=SU2216	+SO222.1-R +RM222+12B -KA1		ZELIO	PATICE; ČERNÝ; CÍVKA ODDĚLENÁ OD KONTAKTŮ				SCHNEIDER ELECTRIC	RXZE2S108M				
	182	=SU2216	+SO222.1-R +RM222+12B -KA1		ZELIO	PLASTOVÁ SPONA				SCHNEIDER ELECTRIC	RXZ R335				
	183	=SU2216	+SO222.1-R +RM222+12B -KA1		ZELIO	POPISOVACÍ ŠTÍTEK				SCHNEIDER ELECTRIC	RXZ L520				
	184	=SU2216	+SO222.1-R +RM222+12B	-KA2	ZELIO	POMOCNÉ RELÉ 230VAC, 2x PŘEPÍNAČÍ KONTAKT 12A, LED				SCHNEIDER ELECTRIC	RXM 2AB2P7				
	185	=SU2216	+SO222.1-R +RM222+12B -KA2		ZELIO	110-240V AC; RC ČLEN				SCHNEIDER ELECTRIC	RZM 041FU7				
E	186	=SU2216	+SO222.1-R +RM222+12B -KA2		ZELIO	PATICE; ČERNÝ; CÍVKA ODDĚLENÁ OD KONTAKTŮ				SCHNEIDER ELECTRIC	RXZE2S108M				
	187	=SU2216	+SO222.1-R +RM222+12B -KA2		ZELIO	PLASTOVÁ SPONA				SCHNEIDER ELECTRIC	RXZ R335				
	188	=SU2216	+SO222.1-R +RM222+12B -KA2		ZELIO	POPISOVACÍ ŠTÍTEK				SCHNEIDER ELECTRIC	RXZ L520				
	189	=SU2216	+SO222.1-R +RM222+12B	-KA3	ZELIO	POMOCNÉ RELÉ 230VAC, 4x PŘEPÍNAČÍ KONTAKT 6A, LED				SCHNEIDER ELECTRIC	RXM 4AB2P7				
	190	=SU2216	+SO222.1-R +RM222+12B -KA3		ZELIO	PATICE; ČERNÝ; CÍVKA ODDĚLENÁ OD KONTAKTŮ				SCHNEIDER ELECTRIC	RXZ E2S114M				
F	191	=SU2216	+SO222.1-R +RM222+12B -KA3		ZELIO	POPISOVACÍ ŠTÍTEK				SCHNEIDER ELECTRIC	RXZ L520				
	192	=SU2216	+SO222.1-R +RM222+12B -KA3		ZELIO	PLASTOVÁ SPONA				SCHNEIDER ELECTRIC	RXZ R335				
				Datum	31.01.2025	Projekt: ČEPRO a.s. - SKLAD ŠLAPÁNOV OBNOVA ROZVODNY 222 a 223			Prov. soubor: S0222		=				
				Vypr.	FASULIS	 VAE CONTROLS, s. r. o. nám. J. Gagarina 233/1 710 00 Ostrava			Část: E-ELEKTRO		+SO222.1-R+RM222+12B				
				Kont.	HROMÁDKA				ROZVÁDĚČ RM222 - POLE 10A,B - 15A,B SEZNAM ZAŘÍZENÍ - POLE +12B PŘÍSTROJE		Stupeň: DVZ	Číslo výkresu: V2410148E003	List: 019		
Rev.	Změna	Datum	Jméno	Schv.	JEDLIČKA	Zakázka č.: PRJ2410148									
1		2		3		4		5		6		7		8	

1		2		3		4	5	6	7	8
Řádek	▲ 1 Vazba na Funkci	Patří pod	▲ 2 Označení	▽ Označení typu	Popis položky			Výrobce		Katalogové číslo
A	193	=SU2216	+SO222.1-R +RM222+12B -KA3		ZELIO	110-240V AC/DC; RC ČLEN			SCHNEIDER ELECTRIC	RXM 041FU7
	194	=SU2216	+SO222.1-R +RM222+12B	-KF1	SIRIUS 3RN2	TERMISTOROVÉ RELÉ 24-240V AC/DC, 2x PŘEPÍNAČÍ KONTAKT 5A, Atex			SIEMENS	3RN2011-1BW30
	195	=SU2216	+SO222.1-R +RM222+12B	-KM1	LC1 D09P7	3- PÓLOVÝ STYKAČ, 230V AC, 9A, AC3			SCHNEIDER ELECTRIC	LC1 D09P7
	196	=SU2216	+SO222.1-R +RM222+12B -KM1		LAD9V6	REVERSAČNÍ PROPOJKA			SCHNEIDER ELECTRIC	LAD9V6
	197	=SU2216	+SO222.1-R +RM222+12B	-KM2	LC1 D09P7	3- PÓLOVÝ STYKAČ, 230V AC, 9A, AC3			SCHNEIDER ELECTRIC	LC1 D09P7
	198	=SU2216	+SO222.1-R +RM222+12B	-R1	1K/0,25W	REZISTOR 1K/0,25W			-	-
B										
C										
D										
E										
F										
				Datum	31.01.2025	Projekt: ČEPRO a.s. - SKLAD ŠLAPÁNOV		Prov. soubor: SO222		=
				Vypr.	FASULIS	OBNOVA ROZVODNY 222 a 223		Část: E-ELEKTRO		+SO222.1-R+RM222+12B
				Kont.	HROMÁDKA	 VAE CONTROLS, s. r. o. nám. J. Gagarina 233/1 710 00 Ostrava		Stupeň:		Číslo výkresu:
Rev.	Změna	Datum	Jméno	Schv.	JEDLIČKA			DVZ		V2410148E003
1		2		3		4	5	6	7	8

1		2		3		4	5	6	7	8	
Řádek	Množství	▲ 1 Vazba na Funkci	▲ 2 Patří pod	Označení typu		Popis položky			Výrobce	Katalogové číslo	
A	1	=RM222+12B	+SO222.1-R +RM222+12B -TE	2,5mm²		TOPJOB S, 4-vodičová svorka, ŠEDÁ, EEx e			WAGO	2002-1401	
	2	=RM222+12B	+SO222.1-R +RM222+12B -TE	END STOP 10mm		KONCOVÁ SVORKA BEZ ŠROUBŮ, 10mm, ŠEDÁ			WAGO	249-117	
	3	=RM222+12B	+SO222.1-R +RM222+12B -TE	GROUP MARKER		NASTAVITELNÝ ŠTÍTEK, ŠEDÁ			WAGO	249-119	
	4	=RM222+12B	+SO222.1-R +RM222+12B -TE	SEPARATOR 0,8mm		KONCOVÁ BOČNICE A SEPARÁTOR, 0,8mm, ŠEDÁ, PRO 4 VODIČOVÉ SVORKY			WAGO	2002-1491	
	5	=RM222+12B	+SO222.1-R +RM222+12B -X230-OVL	2,5mm²		TOPJOB S, 4-vodičová svorka, MODRÁ, EEx e			WAGO	2002-1404	
	6	=RM222+12B	+SO222.1-R +RM222+12B -X230-OVL	4mm²		TOPJOB S, 4-vodičová svorka, ŠEDÁ, EEx e			WAGO	2004-1401	
B	7	=RM222+12B	+SO222.1-R +RM222+12B -X230-OVL	END STOP 10mm		KONCOVÁ SVORKA BEZ ŠROUBŮ, 10mm, ŠEDÁ			WAGO	249-117	
	8	=RM222+12B	+SO222.1-R +RM222+12B -X230-OVL	GROUP MARKER		NASTAVITELNÝ ŠTÍTEK, ŠEDÁ			WAGO	249-119	
	9	=RM222+12B	+SO222.1-R +RM222+12B -X230-OVL	SEPARATOR 1mm		KONCOVÁ BOČNICE A SEPARÁTOR, 1mm, ORANŽOVÁ			WAGO	2004-1492	
	10	=RM222+12B	+SO222.1-R +RM222+12B -XDIP	2,5mm²		TOPJOB S, 2-vodičová svorka, ŠEDÁ, Ex e			WAGO	2002-1201	
	11	=RM222+12B	+SO222.1-R +RM222+12B -XDIP	END STOP 10mm		KONCOVÁ SVORKA BEZ ŠROUBŮ, 10mm, ŠEDÁ			WAGO	249-117	
	12	=RM222+12B	+SO222.1-R +RM222+12B -XDIP	GROUP MARKER		NASTAVITELNÝ ŠTÍTEK, ŠEDÁ			WAGO	249-119	
C	13	=RM222+12B	+SO222.1-R +RM222+12B -XDIP	SEPARATOR 0,8mm		KONCOVÁ BOČNICE A SEPARÁTOR, 0,8mm, ŠEDÁ			WAGO	2002-1291	
	14	=RM222+12B	+SO222.1-R +RM222+12B -X_VENT	2,5mm²		TOPJOB S, 4-vodičová svorka, MODRÁ, EEx e			WAGO	2002-1404	
	15	=RM222+12B	+SO222.1-R +RM222+12B -X_VENT	2,5mm²		TOPJOB S, 4-vodičová svorka, ŠEDÁ, EEx e			WAGO	2002-1401	
	16	=RM222+12B	+SO222.1-R +RM222+12B -X_VENT	END STOP 10mm		KONCOVÁ SVORKA BEZ ŠROUBŮ, 10mm, ŠEDÁ			WAGO	249-117	
	17	=RM222+12B	+SO222.1-R +RM222+12B -X_VENT	GROUP MARKER		NASTAVITELNÝ ŠTÍTEK, ŠEDÁ			WAGO	249-119	
	18	=RM222+12B	+SO222.1-R +RM222+12B -X_VENT	SEPARATOR 0,8mm		KONCOVÁ BOČNICE A SEPARÁTOR, 0,8mm, ŠEDÁ			WAGO	2002-1291	
D	19	=SU2209	+SO222.1-R +RM222+12B -X1	4mm²		TOPJOB S, 2-vodičová svorka, ZELENO-ŽLUTÁ, Ex e			WAGO	2004-1207	
	20	=SU2209	+SO222.1-R +RM222+12B -X1	4mm²		TOPJOB S, 2-vodičová svorka, ŠEDÁ, EEx e			WAGO	2004-1201	
	21	=SU2209	+SO222.1-R +RM222+12B -X1	END STOP 10mm		KONCOVÁ SVORKA BEZ ŠROUBŮ, 10mm, ŠEDÁ			WAGO	249-117	
	22	=SU2209	+SO222.1-R +RM222+12B -X1	GROUP MARKER		NASTAVITELNÝ ŠTÍTEK, ŠEDÁ			WAGO	249-119	
	23	=SU2209	+SO222.1-R +RM222+12B -X1	SEPARATOR 1mm		KONCOVÁ BOČNICE A SEPARÁTOR, 1mm, ŠEDÁ			WAGO	2004-1291	
	24	=SU2209	+SO222.1-R +RM222+12B -X2	2,5mm²		TOPJOB S, 2-vodičová svorka, MODRÁ, Ex e, Ex i			WAGO	2002-1204	
E	25	=SU2209	+SO222.1-R +RM222+12B -X2	2,5mm²		TOPJOB S, 2-vodičová svorka, ZELENO-ŽLUTÁ, Ex e			WAGO	2002-1207	
	26	=SU2209	+SO222.1-R +RM222+12B -X2	2,5mm²		TOPJOB S, 2-vodičová svorka, ŠEDÁ, Ex e			WAGO	2002-1201	
	27	=SU2209	+SO222.1-R +RM222+12B -X2	END STOP 10mm		KONCOVÁ SVORKA BEZ ŠROUBŮ, 10mm, ŠEDÁ			WAGO	249-117	
	28	=SU2209	+SO222.1-R +RM222+12B -X2	GROUP MARKER		NASTAVITELNÝ ŠTÍTEK, ŠEDÁ			WAGO	249-119	
	29	=SU2209	+SO222.1-R +RM222+12B -X2	SEPARATOR 0,8mm		KONCOVÁ BOČNICE A SEPARÁTOR, 0,8mm, ŠEDÁ			WAGO	2002-1291	
	30	=SU2209	+SO222.1-R +RM222+12B -X3	2,5mm²		TOPJOB S, 2-vodičová svorka, MODRÁ, Ex e, Ex i			WAGO	2002-1204	
F	31	=SU2209	+SO222.1-R +RM222+12B -X3	2,5mm²		TOPJOB S, 2-vodičová svorka, ZELENO-ŽLUTÁ, Ex e			WAGO	2002-1207	
	32	8	=SU2209	+SO222.1-R +RM222+12B -X3	2,5mm²		TOPJOB S, 2-vodičová svorka, ŠEDÁ, Ex e			WAGO	2002-1201
	33	=SU2209	+SO222.1-R +RM222+12B -X3	END STOP 10mm		KONCOVÁ SVORKA BEZ ŠROUBŮ, 10mm, ŠEDÁ			WAGO	249-117	
	34	=SU2209	+SO222.1-R +RM222+12B -X3	GROUP MARKER		NASTAVITELNÝ ŠTÍTEK, ŠEDÁ			WAGO	249-119	
	35	=SU2209	+SO222.1-R +RM222+12B -X3	SEPARATOR 0,8mm		KONCOVÁ BOČNICE A SEPARÁTOR, 0,8mm, ŠEDÁ			WAGO	2002-1291	
	36	2	=SU2209	+SO222.1-R +RM222+12B -X4	2,5mm²		TOPJOB S, 2-vodičová svorka, ŠEDÁ, Ex e			WAGO	2002-1201
F	37	=SU2209	+SO222.1-R +RM222+12B -X4	END STOP 10mm		KONCOVÁ SVORKA BEZ ŠROUBŮ, 10mm, ŠEDÁ			WAGO	249-117	
	38	=SU2209	+SO222.1-R +RM222+12B -X4	GROUP MARKER		NASTAVITELNÝ ŠTÍTEK, ŠEDÁ			WAGO	249-119	
	39	=SU2209	+SO222.1-R +RM222+12B -X4	SEPARATOR 0,8mm		KONCOVÁ BOČNICE A SEPARÁTOR, 0,8mm, ŠEDÁ			WAGO	2002-1291	
F											
				Datum	31.01.2025	Projekt: ČEPRO a.s. - SKLAD ŠLAPÁNOV		Prov. soubor: SO222		=	
				Vypr.	FASULIS	OBNOVA ROZVODNY 222 a 223		Část: E-ELEKTRO		+SO222.1-R+RM222+12B	
				Kont.	HROMÁDKA	UAE CONTROLS VAE CONTROLS, s. r. o. nám. J. Gagarina 233/1 710 00 Ostrava		Stupeň: DVZ			
Rev.	Změna	Datum	Jméno	Schv.	JEDLIČKA	Zakázka č.: PRJ2410148		ROZVÁDĚČ RM222 - POLE 10A,B - 15A,B SEZNAM ZAŘÍZENÍ - POLE +12B SVORKY		Číslo výkresu: V2410148E003	
1		2		3		4		5		6	
										8	
										List: 020	

1		2		3		4		5		6		7		8	
Řádek	Množství	▲ 1 Vazba na Funkci	▲ 2 Patří pod	Označení typu		Popis položky						Výrobce		Katalogové číslo	
A	40	1	=SU2209	+SO222.1-R +RM222+12B -XDI	2,5mm²	TOPJOB S, 2-vodičová svorka, ZELENO-ŽLUTÁ, Ex e						WAGO		2002-1207	
	41	5	=SU2209	+SO222.1-R +RM222+12B -XDI	2,5mm²	TOPJOB S, 2-vodičová svorka, ŠEDÁ, Ex e						WAGO		2002-1201	
	42	1	=SU2209	+SO222.1-R +RM222+12B -XDI	END STOP 10mm	KONCOVÁ SVORKA BEZ ŠROUBŮ, 10mm, ŠEDÁ						WAGO		249-117	
	43	1	=SU2209	+SO222.1-R +RM222+12B -XDI	GROUP MARKER	NASTAVITELNÝ ŠTÍTEK, ŠEDÁ						WAGO		249-119	
	44	1	=SU2209	+SO222.1-R +RM222+12B -XDI	SEPARATOR 0,8mm	KONCOVÁ BOČNICE A SEPARÁTOR, 0,8mm, ŠEDÁ						WAGO		2002-1291	
	45	1	=SU2209	+SO222.1-R +RM222+12B -XDO	2,5mm²	TOPJOB S, 2-vodičová svorka, ZELENO-ŽLUTÁ, Ex e						WAGO		2002-1207	
B	46	3	=SU2209	+SO222.1-R +RM222+12B -XDO	2,5mm²	TOPJOB S, 2-vodičová svorka, ŠEDÁ, Ex e						WAGO		2002-1201	
	47	1	=SU2209	+SO222.1-R +RM222+12B -XDO	END STOP 10mm	KONCOVÁ SVORKA BEZ ŠROUBŮ, 10mm, ŠEDÁ						WAGO		249-117	
	48	1	=SU2209	+SO222.1-R +RM222+12B -XDO	GROUP MARKER	NASTAVITELNÝ ŠTÍTEK, ŠEDÁ						WAGO		249-119	
	49	1	=SU2209	+SO222.1-R +RM222+12B -XDO	SEPARATOR 0,8mm	KONCOVÁ BOČNICE A SEPARÁTOR, 0,8mm, ŠEDÁ						WAGO		2002-1291	
	50	1	=SU2210	+SO222.1-R +RM222+12B -X1	4mm²	TOPJOB S, 2-vodičová svorka, ZELENO-ŽLUTÁ, Ex e						WAGO		2004-1207	
	51	3	=SU2210	+SO222.1-R +RM222+12B -X1	4mm²	TOPJOB S, 2-vodičová svorka, ŠEDÁ, EEx e						WAGO		2004-1201	
C	52	1	=SU2210	+SO222.1-R +RM222+12B -X1	END STOP 10mm	KONCOVÁ SVORKA BEZ ŠROUBŮ, 10mm, ŠEDÁ						WAGO		249-117	
	53	1	=SU2210	+SO222.1-R +RM222+12B -X1	GROUP MARKER	NASTAVITELNÝ ŠTÍTEK, ŠEDÁ						WAGO		249-119	
	54	1	=SU2210	+SO222.1-R +RM222+12B -X1	SEPARATOR 1mm	KONCOVÁ BOČNICE A SEPARÁTOR, 1mm, ŠEDÁ						WAGO		2004-1291	
	55	1	=SU2210	+SO222.1-R +RM222+12B -X2	2,5mm²	TOPJOB S, 2-vodičová svorka, MODRÁ, Ex e, Ex i						WAGO		2002-1204	
	56	1	=SU2210	+SO222.1-R +RM222+12B -X2	2,5mm²	TOPJOB S, 2-vodičová svorka, ZELENO-ŽLUTÁ, Ex e						WAGO		2002-1207	
	57	7	=SU2210	+SO222.1-R +RM222+12B -X2	2,5mm²	TOPJOB S, 2-vodičová svorka, ŠEDÁ, Ex e						WAGO		2002-1201	
D	58	1	=SU2210	+SO222.1-R +RM222+12B -X2	END STOP 10mm	KONCOVÁ SVORKA BEZ ŠROUBŮ, 10mm, ŠEDÁ						WAGO		249-117	
	59	1	=SU2210	+SO222.1-R +RM222+12B -X2	GROUP MARKER	NASTAVITELNÝ ŠTÍTEK, ŠEDÁ						WAGO		249-119	
	60	1	=SU2210	+SO222.1-R +RM222+12B -X2	SEPARATOR 0,8mm	KONCOVÁ BOČNICE A SEPARÁTOR, 0,8mm, ŠEDÁ						WAGO		2002-1291	
	61	1	=SU2210	+SO222.1-R +RM222+12B -X3	2,5mm²	TOPJOB S, 2-vodičová svorka, MODRÁ, Ex e, Ex i						WAGO		2002-1204	
	62	1	=SU2210	+SO222.1-R +RM222+12B -X3	2,5mm²	TOPJOB S, 2-vodičová svorka, ZELENO-ŽLUTÁ, Ex e						WAGO		2002-1207	
	63	8	=SU2210	+SO222.1-R +RM222+12B -X3	2,5mm²	TOPJOB S, 2-vodičová svorka, ŠEDÁ, Ex e						WAGO		2002-1201	
E	64	1	=SU2210	+SO222.1-R +RM222+12B -X3	END STOP 10mm	KONCOVÁ SVORKA BEZ ŠROUBŮ, 10mm, ŠEDÁ						WAGO		249-117	
	65	1	=SU2210	+SO222.1-R +RM222+12B -X3	GROUP MARKER	NASTAVITELNÝ ŠTÍTEK, ŠEDÁ						WAGO		249-119	
	66	1	=SU2210	+SO222.1-R +RM222+12B -X3	SEPARATOR 0,8mm	KONCOVÁ BOČNICE A SEPARÁTOR, 0,8mm, ŠEDÁ						WAGO		2002-1291	
	67	2	=SU2210	+SO222.1-R +RM222+12B -X4	2,5mm²	TOPJOB S, 2-vodičová svorka, ŠEDÁ, Ex e						WAGO		2002-1201	
	68	1	=SU2210	+SO222.1-R +RM222+12B -X4	END STOP 10mm	KONCOVÁ SVORKA BEZ ŠROUBŮ, 10mm, ŠEDÁ						WAGO		249-117	
	69	1	=SU2210	+SO222.1-R +RM222+12B -X4	GROUP MARKER	NASTAVITELNÝ ŠTÍTEK, ŠEDÁ						WAGO		249-119	
F	70	1	=SU2210	+SO222.1-R +RM222+12B -X4	SEPARATOR 0,8mm	KONCOVÁ BOČNICE A SEPARÁTOR, 0,8mm, ŠEDÁ						WAGO		2002-1291	
	71	1	=SU2210	+SO222.1-R +RM222+12B -XDI	2,5mm²	TOPJOB S, 2-vodičová svorka, ZELENO-ŽLUTÁ, Ex e						WAGO		2002-1207	
	72	5	=SU2210	+SO222.1-R +RM222+12B -XDI	2,5mm²	TOPJOB S, 2-vodičová svorka, ŠEDÁ, Ex e						WAGO		2002-1201	
	73	1	=SU2210	+SO222.1-R +RM222+12B -XDI	END STOP 10mm	KONCOVÁ SVORKA BEZ ŠROUBŮ, 10mm, ŠEDÁ						WAGO		249-117	
	74	1	=SU2210	+SO222.1-R +RM222+12B -XDI	GROUP MARKER	NASTAVITELNÝ ŠTÍTEK, ŠEDÁ						WAGO		249-119	
	75	1	=SU2210	+SO222.1-R +RM222+12B -XDI	SEPARATOR 0,8mm	KONCOVÁ BOČNICE A SEPARÁTOR, 0,8mm, ŠEDÁ						WAGO		2002-1291	
F	76	1	=SU2210	+SO222.1-R +RM222+12B -XDO	2,5mm²	TOPJOB S, 2-vodičová svorka, ZELENO-ŽLUTÁ, Ex e						WAGO		2002-1207	
	77	3	=SU2210	+SO222.1-R +RM222+12B -XDO	2,5mm²	TOPJOB S, 2-vodičová svorka, ŠEDÁ, Ex e						WAGO		2002-1201	
	78	1	=SU2210	+SO222.1-R +RM222+12B -XDO	END STOP 10mm	KONCOVÁ SVORKA BEZ ŠROUBŮ, 10mm, ŠEDÁ						WAGO		249-117	
	79	1	=SU2210	+SO222.1-R +RM222+12B -XDO	GROUP MARKER	NASTAVITELNÝ ŠTÍTEK, ŠEDÁ						WAGO		249-119	
	80	1	=SU2210	+SO222.1-R +RM222+12B -XDO	SEPARATOR 0,8mm	KONCOVÁ BOČNICE A SEPARÁTOR, 0,8mm, ŠEDÁ						WAGO		2002-1291	
	81	1	=SU2211	+SO222.1-R +RM222+12B -X1	4mm²	TOPJOB S, 2-vodičová svorka, ZELENO-ŽLUTÁ, Ex e						WAGO		2004-1207	
F	82	3	=SU2211	+SO222.1-R +RM222+12B -X1	4mm²	TOPJOB S, 2-vodičová svorka, ŠEDÁ, EEx e						WAGO		2004-1201	
	83	1	=SU2211	+SO222.1-R +RM222+12B -X1	END STOP 10mm	KONCOVÁ SVORKA BEZ ŠROUBŮ, 10mm, ŠEDÁ						WAGO		249-117	
	84	1	=SU2211	+SO222.1-R +RM222+12B -X1	GROUP MARKER	NASTAVITELNÝ ŠTÍTEK, ŠEDÁ						WAGO		249-119	
	85	1	=SU2211	+SO222.1-R +RM222+12B -X1	SEPARATOR 1mm	KONCOVÁ BOČNICE A SEPARÁTOR, 1mm, ŠEDÁ						WAGO		2004-1291	
	86	1	=SU2211	+SO222.1-R +RM222+12B -X2	2,5mm²	TOPJOB S, 2-vodičová svorka, MODRÁ, Ex e, Ex i						WAGO		2002-1204	
				Datum	31.01.2025	Projekt: ČEPRO a.s. - SKLAD ŠLAPÁNOV OBNOVA ROZVODNÝ 222 a 223		 VAE CONTROLS, s. r. o. nám. J. Gagarina 233/1 710 00 Ostrava		ROZVÁDĚČ RM222 - POLE 10A,B - 15A,B SEZNAM ZAŘÍZENÍ - POLE +12B SVORKY		Prov. subor: S0222 Část: E-ELEKTRO		= +SO222.1-R+RM222+12B	
Rev.	Změna	Datum	Jméno	Schv.	JEDLIČKA	Zakázka č.: PRJ2410148				Stupeň: DVZ		Číslo výkresu: V2410148E003		List: 020	
1		2		3		4		5		6		7		8	

1		2		3		4		5		6		7		8			
Řádek	Množství	▲ 1 Vazba na Funkci	▲ 2 Patří pod	Označení typu		Popis položky						Výrobce		Katalogové číslo			
A	87	1	=SU2211	+SO222.1-R +RM222+12B -X2	2,5mm²	TOPJOB S, 2-vodičová svorka, ZELENO-ŽLUTÁ, Ex e						WAGO		2002-1207			
	88	7	=SU2211	+SO222.1-R +RM222+12B -X2	2,5mm²	TOPJOB S, 2-vodičová svorka, ŠEDÁ, Ex e						WAGO		2002-1201			
	89	1	=SU2211	+SO222.1-R +RM222+12B -X2	END STOP 10mm	KONCOVÁ SVORKA BEZ ŠROUBŮ, 10mm, ŠEDÁ						WAGO		249-117			
	90	1	=SU2211	+SO222.1-R +RM222+12B -X2	GROUP MARKER	NASTAVITELNÝ ŠTÍTEK, ŠEDÁ						WAGO		249-119			
	91	1	=SU2211	+SO222.1-R +RM222+12B -X2	SEPARATOR 0,8mm	KONCOVÁ BOČNICE A SEPARÁTOR, 0,8mm, ŠEDÁ						WAGO		2002-1291			
	92	1	=SU2211	+SO222.1-R +RM222+12B -X3	2,5mm²	TOPJOB S, 2-vodičová svorka, MODRÁ, Ex e, Ex i						WAGO		2002-1204			
B	93	1	=SU2211	+SO222.1-R +RM222+12B -X3	2,5mm²	TOPJOB S, 2-vodičová svorka, ZELENO-ŽLUTÁ, Ex e						WAGO		2002-1207			
	94	8	=SU2211	+SO222.1-R +RM222+12B -X3	2,5mm²	TOPJOB S, 2-vodičová svorka, ŠEDÁ, Ex e						WAGO		2002-1201			
	95	1	=SU2211	+SO222.1-R +RM222+12B -X3	END STOP 10mm	KONCOVÁ SVORKA BEZ ŠROUBŮ, 10mm, ŠEDÁ						WAGO		249-117			
	96	1	=SU2211	+SO222.1-R +RM222+12B -X3	GROUP MARKER	NASTAVITELNÝ ŠTÍTEK, ŠEDÁ						WAGO		249-119			
	97	1	=SU2211	+SO222.1-R +RM222+12B -X3	SEPARATOR 0,8mm	KONCOVÁ BOČNICE A SEPARÁTOR, 0,8mm, ŠEDÁ						WAGO		2002-1291			
	98	2	=SU2211	+SO222.1-R +RM222+12B -X4	2,5mm²	TOPJOB S, 2-vodičová svorka, ŠEDÁ, Ex e						WAGO		2002-1201			
C	99	1	=SU2211	+SO222.1-R +RM222+12B -X4	END STOP 10mm	KONCOVÁ SVORKA BEZ ŠROUBŮ, 10mm, ŠEDÁ						WAGO		249-117			
	100	1	=SU2211	+SO222.1-R +RM222+12B -X4	GROUP MARKER	NASTAVITELNÝ ŠTÍTEK, ŠEDÁ						WAGO		249-119			
	101	1	=SU2211	+SO222.1-R +RM222+12B -X4	SEPARATOR 0,8mm	KONCOVÁ BOČNICE A SEPARÁTOR, 0,8mm, ŠEDÁ						WAGO		2002-1291			
	102	1	=SU2211	+SO222.1-R +RM222+12B -XDI	2,5mm²	TOPJOB S, 2-vodičová svorka, ZELENO-ŽLUTÁ, Ex e						WAGO		2002-1207			
	103	5	=SU2211	+SO222.1-R +RM222+12B -XDI	2,5mm²	TOPJOB S, 2-vodičová svorka, ŠEDÁ, Ex e						WAGO		2002-1201			
	104	1	=SU2211	+SO222.1-R +RM222+12B -XDI	END STOP 10mm	KONCOVÁ SVORKA BEZ ŠROUBŮ, 10mm, ŠEDÁ						WAGO		249-117			
D	105	1	=SU2211	+SO222.1-R +RM222+12B -XDI	GROUP MARKER	NASTAVITELNÝ ŠTÍTEK, ŠEDÁ						WAGO		249-119			
	106	1	=SU2211	+SO222.1-R +RM222+12B -XDI	SEPARATOR 0,8mm	KONCOVÁ BOČNICE A SEPARÁTOR, 0,8mm, ŠEDÁ						WAGO		2002-1291			
	107	1	=SU2211	+SO222.1-R +RM222+12B -XDO	2,5mm²	TOPJOB S, 2-vodičová svorka, ZELENO-ŽLUTÁ, Ex e						WAGO		2002-1207			
	108	3	=SU2211	+SO222.1-R +RM222+12B -XDO	2,5mm²	TOPJOB S, 2-vodičová svorka, ŠEDÁ, Ex e						WAGO		2002-1201			
	109	1	=SU2211	+SO222.1-R +RM222+12B -XDO	END STOP 10mm	KONCOVÁ SVORKA BEZ ŠROUBŮ, 10mm, ŠEDÁ						WAGO		249-117			
	110	1	=SU2211	+SO222.1-R +RM222+12B -XDO	GROUP MARKER	NASTAVITELNÝ ŠTÍTEK, ŠEDÁ						WAGO		249-119			
E	111	1	=SU2211	+SO222.1-R +RM222+12B -XDO	SEPARATOR 0,8mm	KONCOVÁ BOČNICE A SEPARÁTOR, 0,8mm, ŠEDÁ						WAGO		2002-1291			
	112	1	=SU2212	+SO222.1-R +RM222+12B -X1	4mm²	TOPJOB S, 2-vodičová svorka, ZELENO-ŽLUTÁ, Ex e						WAGO		2004-1207			
	113	3	=SU2212	+SO222.1-R +RM222+12B -X1	4mm²	TOPJOB S, 2-vodičová svorka, ŠEDÁ, EEx e						WAGO		2004-1201			
	114	1	=SU2212	+SO222.1-R +RM222+12B -X1	END STOP 10mm	KONCOVÁ SVORKA BEZ ŠROUBŮ, 10mm, ŠEDÁ						WAGO		249-117			
	115	1	=SU2212	+SO222.1-R +RM222+12B -X1	GROUP MARKER	NASTAVITELNÝ ŠTÍTEK, ŠEDÁ						WAGO		249-119			
	116	1	=SU2212	+SO222.1-R +RM222+12B -X1	SEPARATOR 1mm	KONCOVÁ BOČNICE A SEPARÁTOR, 1mm, ŠEDÁ						WAGO		2004-1291			
F	117	1	=SU2212	+SO222.1-R +RM222+12B -X2	2,5mm²	TOPJOB S, 2-vodičová svorka, MODRÁ, Ex e, Ex i						WAGO		2002-1204			
	118	1	=SU2212	+SO222.1-R +RM222+12B -X2	2,5mm²	TOPJOB S, 2-vodičová svorka, ZELENO-ŽLUTÁ, Ex e						WAGO		2002-1207			
	119	7	=SU2212	+SO222.1-R +RM222+12B -X2	2,5mm²	TOPJOB S, 2-vodičová svorka, ŠEDÁ, Ex e						WAGO		2002-1201			
	120	1	=SU2212	+SO222.1-R +RM222+12B -X2	END STOP 10mm	KONCOVÁ SVORKA BEZ ŠROUBŮ, 10mm, ŠEDÁ						WAGO		249-117			
	121	1	=SU2212	+SO222.1-R +RM222+12B -X2	GROUP MARKER	NASTAVITELNÝ ŠTÍTEK, ŠEDÁ						WAGO		249-119			
	122	1	=SU2212	+SO222.1-R +RM222+12B -X2	SEPARATOR 0,8mm	KONCOVÁ BOČNICE A SEPARÁTOR, 0,8mm, ŠEDÁ						WAGO		2002-1291			
	123	1	=SU2212	+SO222.1-R +RM222+12B -X3	2,5mm²	TOPJOB S, 2-vodičová svorka, MODRÁ, Ex e, Ex i						WAGO		2002-1204			
	124	1	=SU2212	+SO222.1-R +RM222+12B -X3	2,5mm²	TOPJOB S, 2-vodičová svorka, ZELENO-ŽLUTÁ, Ex e						WAGO		2002-1207			
	125	8	=SU2212	+SO222.1-R +RM222+12B -X3	2,5mm²	TOPJOB S, 2-vodičová svorka, ŠEDÁ, Ex e						WAGO		2002-1201			
	126	1	=SU2212	+SO222.1-R +RM222+12B -X3	END STOP 10mm	KONCOVÁ SVORKA BEZ ŠROUBŮ, 10mm, ŠEDÁ						WAGO		249-117			
	127	1	=SU2212	+SO222.1-R +RM222+12B -X3	GROUP MARKER	NASTAVITELNÝ ŠTÍTEK, ŠEDÁ						WAGO		249-119			
	128	1	=SU2212	+SO222.1-R +RM222+12B -X3	SEPARATOR 0,8mm	KONCOVÁ BOČNICE A SEPARÁTOR, 0,8mm, ŠEDÁ						WAGO		2002-1291			
	129	2	=SU2212	+SO222.1-R +RM222+12B -X4	2,5mm²	TOPJOB S, 2-vodičová svorka, ŠEDÁ, Ex e						WAGO		2002-1201			
	130	1	=SU2212	+SO222.1-R +RM222+12B -X4	END STOP 10mm	KONCOVÁ SVORKA BEZ ŠROUBŮ, 10mm, ŠEDÁ						WAGO		249-117			
	131	1	=SU2212	+SO222.1-R +RM222+12B -X4	GROUP MARKER	NASTAVITELNÝ ŠTÍTEK, ŠEDÁ						WAGO		249-119			
	132	1	=SU2212	+SO222.1-R +RM222+12B -X4	SEPARATOR 0,8mm	KONCOVÁ BOČNICE A SEPARÁTOR, 0,8mm, ŠEDÁ						WAGO		2002-1291			
	133	1	=SU2212	+SO222.1-R +RM222+12B -XDI	2,5mm²	TOPJOB S, 2-vodičová svorka, ZELENO-ŽLUTÁ, Ex e						WAGO		2002-1207			
	F																
				Datum 31.01.2025		Projekt: ČEPRO a.s. - SKLAD ŠLAPÁNOV		UAE VAE CONTROLS, s. r. o.		ROZVÁDĚČ RM222 - POLE 10A,B - 15A,B		Prov. subor: SO222		=			
				Vypř. FASULIS		OBNOVA ROZVODNY 222 a 223		nám. J. Gagarina 233/1		SEZNAM ZAŘÍZENÍ - POLE +12B		Část: E-ELEKTRO		+SO222.1-R+RM222+12B			
				Kont. HROMÁDKA				710 00 Ostrava		SVORKY		Stupeň: DVZ		Číslo výkresu: V2410148E003			
Rev.		Změna		Datum		Jméno		Schv.		JEDLIČKA		Zakázka č.: PRJ2410148		List: 020			
1				2		3		4		5		6		7		8	

1		2		3		4	5	6	7	8
Rádek	Množství	▲ 1 Vazba na Funkci	▲ 2 Patří pod	Označení typu		Popis položky			Výrobce	Katalogové číslo
A	134	5	=SU2212	+SO222.1-R +RM222+12B -XDI	2,5mm²	TOPJOB S, 2-vodičová svorka, ŠEDÁ, Ex e			WAGO	2002-1201
	135	1	=SU2212	+SO222.1-R +RM222+12B -XDI	END STOP 10mm	KONCOVÁ SVORKA BEZ ŠROUBŮ, 10mm, ŠEDÁ			WAGO	249-117
	136	1	=SU2212	+SO222.1-R +RM222+12B -XDI	GROUP MARKER	NASTAVITELNÝ ŠTÍTEK, ŠEDÁ			WAGO	249-119
	137	1	=SU2212	+SO222.1-R +RM222+12B -XDI	SEPARATOR 0,8mm	KONCOVÁ BOČNICE A SEPARÁTOR, 0,8mm, ŠEDÁ			WAGO	2002-1291
	138	1	=SU2212	+SO222.1-R +RM222+12B -XDO	2,5mm²	TOPJOB S, 2-vodičová svorka, ZELENO-ŽLUTÁ, Ex e			WAGO	2002-1207
	139	3	=SU2212	+SO222.1-R +RM222+12B -XDO	2,5mm²	TOPJOB S, 2-vodičová svorka, ŠEDÁ, Ex e			WAGO	2002-1201
B	140	1	=SU2212	+SO222.1-R +RM222+12B -XDO	END STOP 10mm	KONCOVÁ SVORKA BEZ ŠROUBŮ, 10mm, ŠEDÁ			WAGO	249-117
	141	1	=SU2212	+SO222.1-R +RM222+12B -XDO	GROUP MARKER	NASTAVITELNÝ ŠTÍTEK, ŠEDÁ			WAGO	249-119
	142	1	=SU2212	+SO222.1-R +RM222+12B -XDO	SEPARATOR 0,8mm	KONCOVÁ BOČNICE A SEPARÁTOR, 0,8mm, ŠEDÁ			WAGO	2002-1291
	143	1	=SU2213	+SO222.1-R +RM222+12B -X1	4mm²	TOPJOB S, 2-vodičová svorka, ZELENO-ŽLUTÁ, Ex e			WAGO	2004-1207
	144	3	=SU2213	+SO222.1-R +RM222+12B -X1	4mm²	TOPJOB S, 2-vodičová svorka, ŠEDÁ, EEx e			WAGO	2004-1201
	145	1	=SU2213	+SO222.1-R +RM222+12B -X1	END STOP 10mm	KONCOVÁ SVORKA BEZ ŠROUBŮ, 10mm, ŠEDÁ			WAGO	249-117
	146	1	=SU2213	+SO222.1-R +RM222+12B -X1	GROUP MARKER	NASTAVITELNÝ ŠTÍTEK, ŠEDÁ			WAGO	249-119
	147	1	=SU2213	+SO222.1-R +RM222+12B -X1	SEPARATOR 1mm	KONCOVÁ BOČNICE A SEPARÁTOR, 1mm, ŠEDÁ			WAGO	2004-1291
C	148	1	=SU2213	+SO222.1-R +RM222+12B -X2	2,5mm²	TOPJOB S, 2-vodičová svorka, MODRÁ, Ex e, Ex i			WAGO	2002-1204
	149	1	=SU2213	+SO222.1-R +RM222+12B -X2	2,5mm²	TOPJOB S, 2-vodičová svorka, ZELENO-ŽLUTÁ, Ex e			WAGO	2002-1207
	150	7	=SU2213	+SO222.1-R +RM222+12B -X2	2,5mm²	TOPJOB S, 2-vodičová svorka, ŠEDÁ, Ex e			WAGO	2002-1201
	151	1	=SU2213	+SO222.1-R +RM222+12B -X2	END STOP 10mm	KONCOVÁ SVORKA BEZ ŠROUBŮ, 10mm, ŠEDÁ			WAGO	249-117
	152	1	=SU2213	+SO222.1-R +RM222+12B -X2	GROUP MARKER	NASTAVITELNÝ ŠTÍTEK, ŠEDÁ			WAGO	249-119
	153	1	=SU2213	+SO222.1-R +RM222+12B -X2	SEPARATOR 0,8mm	KONCOVÁ BOČNICE A SEPARÁTOR, 0,8mm, ŠEDÁ			WAGO	2002-1291
	154	1	=SU2213	+SO222.1-R +RM222+12B -X3	2,5mm²	TOPJOB S, 2-vodičová svorka, MODRÁ, Ex e, Ex i			WAGO	2002-1204
	155	1	=SU2213	+SO222.1-R +RM222+12B -X3	2,5mm²	TOPJOB S, 2-vodičová svorka, ZELENO-ŽLUTÁ, Ex e			WAGO	2002-1207
	156	8	=SU2213	+SO222.1-R +RM222+12B -X3	2,5mm²	TOPJOB S, 2-vodičová svorka, ŠEDÁ, Ex e			WAGO	2002-1201
	157	1	=SU2213	+SO222.1-R +RM222+12B -X3	END STOP 10mm	KONCOVÁ SVORKA BEZ ŠROUBŮ, 10mm, ŠEDÁ			WAGO	249-117
D	158	1	=SU2213	+SO222.1-R +RM222+12B -X3	GROUP MARKER	NASTAVITELNÝ ŠTÍTEK, ŠEDÁ			WAGO	249-119
	159	1	=SU2213	+SO222.1-R +RM222+12B -X3	SEPARATOR 0,8mm	KONCOVÁ BOČNICE A SEPARÁTOR, 0,8mm, ŠEDÁ			WAGO	2002-1291
	160	2	=SU2213	+SO222.1-R +RM222+12B -X4	2,5mm²	TOPJOB S, 2-vodičová svorka, ŠEDÁ, Ex e			WAGO	2002-1201
	161	1	=SU2213	+SO222.1-R +RM222+12B -X4	END STOP 10mm	KONCOVÁ SVORKA BEZ ŠROUBŮ, 10mm, ŠEDÁ			WAGO	249-117
	162	1	=SU2213	+SO222.1-R +RM222+12B -X4	GROUP MARKER	NASTAVITELNÝ ŠTÍTEK, ŠEDÁ			WAGO	249-119
	163	1	=SU2213	+SO222.1-R +RM222+12B -X4	SEPARATOR 0,8mm	KONCOVÁ BOČNICE A SEPARÁTOR, 0,8mm, ŠEDÁ			WAGO	2002-1291
	164	1	=SU2213	+SO222.1-R +RM222+12B -XDI	2,5mm²	TOPJOB S, 2-vodičová svorka, ZELENO-ŽLUTÁ, Ex e			WAGO	2002-1207
	165	5	=SU2213	+SO222.1-R +RM222+12B -XDI	2,5mm²	TOPJOB S, 2-vodičová svorka, ŠEDÁ, Ex e			WAGO	2002-1201
	166	1	=SU2213	+SO222.1-R +RM222+12B -XDI	END STOP 10mm	KONCOVÁ SVORKA BEZ ŠROUBŮ, 10mm, ŠEDÁ			WAGO	249-117
	167	1	=SU2213	+SO222.1-R +RM222+12B -XDI	GROUP MARKER	NASTAVITELNÝ ŠTÍTEK, ŠEDÁ			WAGO	249-119
E	168	1	=SU2213	+SO222.1-R +RM222+12B -XDI	SEPARATOR 0,8mm	KONCOVÁ BOČNICE A SEPARÁTOR, 0,8mm, ŠEDÁ			WAGO	2002-1291
	169	1	=SU2213	+SO222.1-R +RM222+12B -XDO	2,5mm²	TOPJOB S, 2-vodičová svorka, ZELENO-ŽLUTÁ, Ex e			WAGO	2002-1207
	170	3	=SU2213	+SO222.1-R +RM222+12B -XDO	2,5mm²	TOPJOB S, 2-vodičová svorka, ŠEDÁ, Ex e			WAGO	2002-1201
	171	1	=SU2213	+SO222.1-R +RM222+12B -XDO	END STOP 10mm	KONCOVÁ SVORKA BEZ ŠROUBŮ, 10mm, ŠEDÁ			WAGO	249-117
	172	1	=SU2213	+SO222.1-R +RM222+12B -XDO	GROUP MARKER	NASTAVITELNÝ ŠTÍTEK, ŠEDÁ			WAGO	249-119
	173	1	=SU2213	+SO222.1-R +RM222+12B -XDO	SEPARATOR 0,8mm	KONCOVÁ BOČNICE A SEPARÁTOR, 0,8mm, ŠEDÁ			WAGO	2002-1291
	174	1	=SU2214	+SO222.1-R +RM222+12B -X1	4mm²	TOPJOB S, 2-vodičová svorka, ZELENO-ŽLUTÁ, Ex e			WAGO	2004-1207
	175	3	=SU2214	+SO222.1-R +RM222+12B -X1	4mm²	TOPJOB S, 2-vodičová svorka, ŠEDÁ, EEx e			WAGO	2004-1201
	176	1	=SU2214	+SO222.1-R +RM222+12B -X1	END STOP 10mm	KONCOVÁ SVORKA BEZ ŠROUBŮ, 10mm, ŠEDÁ			WAGO	249-117
	177	1	=SU2214	+SO222.1-R +RM222+12B -X1	GROUP MARKER	NASTAVITELNÝ ŠTÍTEK, ŠEDÁ			WAGO	249-119
F	178	1	=SU2214	+SO222.1-R +RM222+12B -X1	SEPARATOR 1mm	KONCOVÁ BOČNICE A SEPARÁTOR, 1mm, ŠEDÁ			WAGO	2004-1291
	179	1	=SU2214	+SO222.1-R +RM222+12B -X2	2,5mm²	TOPJOB S, 2-vodičová svorka, MODRÁ, Ex e, Ex i			WAGO	2002-1204
	180	1	=SU2214	+SO222.1-R +RM222+12B -X2	2,5mm²	TOPJOB S, 2-vodičová svorka, ZELENO-ŽLUTÁ, Ex e			WAGO	2002-1207
				Datum	31.01.2025	Projekt: ČEPRO a.s. - SKLAD ŠLAPÁNOV		ROZVÁDĚČ RM222 - POLE 10A,B - 15A,B		Prov. subor: S0222
				Vypr.	FASULIS	OBNOVA ROZVODNY 222 a 223		SEZNAM ZAŘÍZENÍ - POLE +12B		Část: E-ELEKTRO
				Kont.	HROMÁDKA			SVORKY		= +SO222.1-R+RM222+12B
				Schv.	JEDLIČKA	Zakázka č.: PRJ2410148		Stupeň: DVZ		Číslo výkresu: V2410148E003
Rev.		Změna	Datum	Jméno					List: 020	
1		2		3		4		5		6
										7
										8


1		2		3		4	5	6	7	8
Rádek	Množství	▲ 1 Vazba na Funkci	▲ 2 Patří pod	Označení typu	Popis položky			Výrobce	Katalogové číslo	
A	181	7	=SU2214	+SO222.1-R +RM222+12B -X2	2,5mm²	TOPJOB S, 2-vodičová svorka, ŠEDÁ, Ex e			WAGO	2002-1201
	182	1	=SU2214	+SO222.1-R +RM222+12B -X2	END STOP 10mm	KONCOVÁ SVORKA BEZ ŠROUBŮ, 10mm, ŠEDÁ			WAGO	249-117
	183	1	=SU2214	+SO222.1-R +RM222+12B -X2	GROUP MARKER	NASTAVITELNÝ ŠTÍTEK, ŠEDÁ			WAGO	249-119
	184	1	=SU2214	+SO222.1-R +RM222+12B -X2	SEPARATOR 0,8mm	KONCOVÁ BOČNICE A SEPARÁTOR, 0,8mm, ŠEDÁ			WAGO	2002-1291
	185	1	=SU2214	+SO222.1-R +RM222+12B -X3	2,5mm²	TOPJOB S, 2-vodičová svorka, MODRÁ, Ex e, Ex i			WAGO	2002-1204
	186	1	=SU2214	+SO222.1-R +RM222+12B -X3	2,5mm²	TOPJOB S, 2-vodičová svorka, ZELENO-ŽLUTÁ, Ex e			WAGO	2002-1207
B	187	8	=SU2214	+SO222.1-R +RM222+12B -X3	2,5mm²	TOPJOB S, 2-vodičová svorka, ŠEDÁ, Ex e			WAGO	2002-1201
	188	1	=SU2214	+SO222.1-R +RM222+12B -X3	END STOP 10mm	KONCOVÁ SVORKA BEZ ŠROUBŮ, 10mm, ŠEDÁ			WAGO	249-117
	189	1	=SU2214	+SO222.1-R +RM222+12B -X3	GROUP MARKER	NASTAVITELNÝ ŠTÍTEK, ŠEDÁ			WAGO	249-119
	190	1	=SU2214	+SO222.1-R +RM222+12B -X3	SEPARATOR 0,8mm	KONCOVÁ BOČNICE A SEPARÁTOR, 0,8mm, ŠEDÁ			WAGO	2002-1291
	191	2	=SU2214	+SO222.1-R +RM222+12B -X4	2,5mm²	TOPJOB S, 2-vodičová svorka, ŠEDÁ, Ex e			WAGO	2002-1201
	192	1	=SU2214	+SO222.1-R +RM222+12B -X4	END STOP 10mm	KONCOVÁ SVORKA BEZ ŠROUBŮ, 10mm, ŠEDÁ			WAGO	249-117
C	193	1	=SU2214	+SO222.1-R +RM222+12B -X4	GROUP MARKER	NASTAVITELNÝ ŠTÍTEK, ŠEDÁ			WAGO	249-119
	194	1	=SU2214	+SO222.1-R +RM222+12B -X4	SEPARATOR 0,8mm	KONCOVÁ BOČNICE A SEPARÁTOR, 0,8mm, ŠEDÁ			WAGO	2002-1291
	195	1	=SU2214	+SO222.1-R +RM222+12B -XDI	2,5mm²	TOPJOB S, 2-vodičová svorka, ZELENO-ŽLUTÁ, Ex e			WAGO	2002-1207
	196	5	=SU2214	+SO222.1-R +RM222+12B -XDI	2,5mm²	TOPJOB S, 2-vodičová svorka, ŠEDÁ, Ex e			WAGO	2002-1201
	197	1	=SU2214	+SO222.1-R +RM222+12B -XDI	END STOP 10mm	KONCOVÁ SVORKA BEZ ŠROUBŮ, 10mm, ŠEDÁ			WAGO	249-117
	198	1	=SU2214	+SO222.1-R +RM222+12B -XDI	GROUP MARKER	NASTAVITELNÝ ŠTÍTEK, ŠEDÁ			WAGO	249-119
D	199	1	=SU2214	+SO222.1-R +RM222+12B -XDI	SEPARATOR 0,8mm	KONCOVÁ BOČNICE A SEPARÁTOR, 0,8mm, ŠEDÁ			WAGO	2002-1291
	200	1	=SU2214	+SO222.1-R +RM222+12B -XDO	2,5mm²	TOPJOB S, 2-vodičová svorka, ZELENO-ŽLUTÁ, Ex e			WAGO	2002-1207
	201	3	=SU2214	+SO222.1-R +RM222+12B -XDO	2,5mm²	TOPJOB S, 2-vodičová svorka, ŠEDÁ, Ex e			WAGO	2002-1201
	202	1	=SU2214	+SO222.1-R +RM222+12B -XDO	END STOP 10mm	KONCOVÁ SVORKA BEZ ŠROUBŮ, 10mm, ŠEDÁ			WAGO	249-117
	203	1	=SU2214	+SO222.1-R +RM222+12B -XDO	GROUP MARKER	NASTAVITELNÝ ŠTÍTEK, ŠEDÁ			WAGO	249-119
	204	1	=SU2214	+SO222.1-R +RM222+12B -XDO	SEPARATOR 0,8mm	KONCOVÁ BOČNICE A SEPARÁTOR, 0,8mm, ŠEDÁ			WAGO	2002-1291
E	205	1	=SU2215	+SO222.1-R +RM222+12B -X1	4mm²	TOPJOB S, 2-vodičová svorka, ZELENO-ŽLUTÁ, Ex e			WAGO	2004-1207
	206	3	=SU2215	+SO222.1-R +RM222+12B -X1	4mm²	TOPJOB S, 2-vodičová svorka, ŠEDÁ, EEx e			WAGO	2004-1201
	207	1	=SU2215	+SO222.1-R +RM222+12B -X1	END STOP 10mm	KONCOVÁ SVORKA BEZ ŠROUBŮ, 10mm, ŠEDÁ			WAGO	249-117
	208	1	=SU2215	+SO222.1-R +RM222+12B -X1	GROUP MARKER	NASTAVITELNÝ ŠTÍTEK, ŠEDÁ			WAGO	249-119
	209	1	=SU2215	+SO222.1-R +RM222+12B -X1	SEPARATOR 1mm	KONCOVÁ BOČNICE A SEPARÁTOR, 1mm, ŠEDÁ			WAGO	2004-1291
	210	1	=SU2215	+SO222.1-R +RM222+12B -X2	2,5mm²	TOPJOB S, 2-vodičová svorka, MODRÁ, Ex e, Ex i			WAGO	2002-1204
F	211	1	=SU2215	+SO222.1-R +RM222+12B -X2	2,5mm²	TOPJOB S, 2-vodičová svorka, ZELENO-ŽLUTÁ, Ex e			WAGO	2002-1207
	212	7	=SU2215	+SO222.1-R +RM222+12B -X2	2,5mm²	TOPJOB S, 2-vodičová svorka, ŠEDÁ, Ex e			WAGO	2002-1201
	213	1	=SU2215	+SO222.1-R +RM222+12B -X2	END STOP 10mm	KONCOVÁ SVORKA BEZ ŠROUBŮ, 10mm, ŠEDÁ			WAGO	249-117
	214	1	=SU2215	+SO222.1-R +RM222+12B -X2	GROUP MARKER	NASTAVITELNÝ ŠTÍTEK, ŠEDÁ			WAGO	249-119
	215	1	=SU2215	+SO222.1-R +RM222+12B -X2	SEPARATOR 0,8mm	KONCOVÁ BOČNICE A SEPARÁTOR, 0,8mm, ŠEDÁ			WAGO	2002-1291
	216	1	=SU2215	+SO222.1-R +RM222+12B -X3	2,5mm²	TOPJOB S, 2-vodičová svorka, MODRÁ, Ex e, Ex i			WAGO	2002-1204
	217	1	=SU2215	+SO222.1-R +RM222+12B -X3	2,5mm²	TOPJOB S, 2-vodičová svorka, ZELENO-ŽLUTÁ, Ex e			WAGO	2002-1207
	218	8	=SU2215	+SO222.1-R +RM222+12B -X3	2,5mm²	TOPJOB S, 2-vodičová svorka, ŠEDÁ, Ex e			WAGO	2002-1201
	219	1	=SU2215	+SO222.1-R +RM222+12B -X3	END STOP 10mm	KONCOVÁ SVORKA BEZ ŠROUBŮ, 10mm, ŠEDÁ			WAGO	249-117
	220	1	=SU2215	+SO222.1-R +RM222+12B -X3	GROUP MARKER	NASTAVITELNÝ ŠTÍTEK, ŠEDÁ			WAGO	249-119
	221	1	=SU2215	+SO222.1-R +RM222+12B -X3	SEPARATOR 0,8mm	KONCOVÁ BOČNICE A SEPARÁTOR, 0,8mm, ŠEDÁ			WAGO	2002-1291
	222	2	=SU2215	+SO222.1-R +RM222+12B -X4	2,5mm²	TOPJOB S, 2-vodičová svorka, ŠEDÁ, Ex e			WAGO	2002-1201
	223	1	=SU2215	+SO222.1-R +RM222+12B -X4	END STOP 10mm	KONCOVÁ SVORKA BEZ ŠROUBŮ, 10mm, ŠEDÁ			WAGO	249-117
	224	1	=SU2215	+SO222.1-R +RM222+12B -X4	GROUP MARKER	NASTAVITELNÝ ŠTÍTEK, ŠEDÁ			WAGO	249-119
	225	1	=SU2215	+SO222.1-R +RM222+12B -X4	SEPARATOR 0,8mm	KONCOVÁ BOČNICE A SEPARÁTOR, 0,8mm, ŠEDÁ			WAGO	2002-1291
	226	1	=SU2215	+SO222.1-R +RM222+12B -XDI	2,5mm²	TOPJOB S, 2-vodičová svorka, ZELENO-ŽLUTÁ, Ex e			WAGO	2002-1207
	227	5	=SU2215	+SO222.1-R +RM222+12B -XDI	2,5mm²	TOPJOB S, 2-vodičová svorka, ŠEDÁ, Ex e			WAGO	2002-1201
				Datum	31.01.2025	Projekt: ČEPRO a.s. - SKLAD ŠLAPÁNOV		ROZVÁDĚČ RM222 - POLE 10A,B - 15A,B		Prov. subor: S0222
				Vypr.	FASULIS	OBNOVA ROZVODNÝ 222 a 223		SEZNAM ZAŘÍZENÍ - POLE +12B		Část: E-ELEKTRO
				Kont.	HROMÁDKA			SVORKY		= +SO222.1-R+RM222+12B
Rev.		Změna	Datum	Jméno	Schv.	JEDLIČKA	Zakázka č.: PRJ2410148			Stupeň: DVZ
1				2			3	4		5
										6
										7
										8


1		2		3		4	5	6	7	8			
Řádek	▲ 1 Vazba na Funkci	Patří pod	▲ 2 Označení	Označení typu	Popis položky				Výrobce	Katalogové číslo			
A	1	=EL2	+SO222.1-R +RM222+13B	-EL13B	SZ 2500	KOMFORTNÍ SVÍTIDLO, 100-240V, 900lm, IP20, ZÁSUVKA TYP E, CEE 7/5				RITTAL	2500.212		
	2	=EL2	+SO222.1-R +RM222+13B -EL13B		2507	KONEKTOR PRO KONCOVÝ SPÍNAČ				RITTAL	SZ 2507.400		
	3	=EL2	+SO222.1-R +RM222+13B -EL13B	-WL13B	SZ 2500	PROPOJOVACÍ KABEL; ORANŽOVÝ; L=1000mm				RITTAL	2500.430		
	4	=EV2	+SO222.1-R +RM222+13B	-EV13B	SK 3241	VENTILÁTOR S FILTREM, 230VAC/40W, 230m³/h, IP54, RAL 7035				RITTAL	3241.100		
	5	=EV2	+SO222.1-R +RM222+13B -EV13B		SK 3182	JEMNÉ FILTRAČNÍ VLOŽKY, PRO SK3240, SK3241				RITTAL	3182.100		
B	6	=EV2	+SO222.1-R +RM222+13B -EV13B	VÝST. MŘÍŽKA	SK 3240	VÝSTUPNÍ MŘÍŽKA 255x255, RAL 7035				RITTAL	3240.200		
	7	=EV2	+SO222.1-R +RM222+13B	-FA13B	iC60H C2/1, 2A	1- PÓLOVÝ JISTIČ Acti 9; CHAR. C; Icu=10kA				SCHNEIDER ELECTRIC	A9F07102		
	8	=EV2	+SO222.1-R +RM222+13B -FA13B		iOF	POMOCNÝ KONTAKT Acti 9				SCHNEIDER ELECTRIC	A9A26904		
	9	=EV2	+SO222.1-R +RM222+13B	-ST13B	3110	TERMOSTAT; +5 ÷ +60°C				RITTAL	SK 3110.000		
	10	=RM222+13B	+SO222.1-R +RM222+13B	-FU1	OPVP14-3	3-PÓLOVÝ POJISTKOVÝ ODPÍNAČ, 14x51, 690Vac				OEZ Letohrad	41026		
C	11	=RM222+13B	+SO222.1-R +RM222+13B -FU1	-FU1.1	PV14/50A gG	VÁLCOVÁ POJISTKA CHAR. gG NAPĚTÍ 500V, 50A				OEZ Letohrad	06736		
	12	=RM222+13B	+SO222.1-R +RM222+13B -FU1	-FU1.2	PV14/50A gG	VÁLCOVÁ POJISTKA CHAR. gG NAPĚTÍ 500V, 50A				OEZ Letohrad	06736		
	13	=RM222+13B	+SO222.1-R +RM222+13B -FU1	-FU1.3	PV14/50A gG	VÁLCOVÁ POJISTKA CHAR. gG NAPĚTÍ 500V, 50A				OEZ Letohrad	06736		
	14	=RM222+13B	+SO222.1-R +RM222+13B	SKŘÍŇ_800x600+ 200_DVEŘE_P_b ez_ZAD	VX25	SKŘÍŇ VČETNĚ PODSTAVEC, TYP VX25 RITTAL, HxWxD 2000+200x800x600; DVEŘE PRAVÉ; BEZ ZADNÍ STĚNY				RITTAL			
	15	=SU2217	+SO222.1-R +RM222+13B	-FA1	GV2-ME07	3- PÓLOVÝ MOTOROVÝ SPOUŠTĚČ GV2-ME07, I=1,6-2,5A				SCHNEIDER ELECTRIC	GV2-ME07		
D	16	=SU2217	+SO222.1-R +RM222+13B -FA1		GV AN11	JEDNOTKA POM. KONTAKTŮ 1NO, 1NC				SCHNEIDER ELECTRIC	GV AN11		
	17	=SU2217	+SO222.1-R +RM222+13B	-FA2	iC60H C2/1+N, 2A	2- PÓLOVÝ JISTIČ Acti 9; CHAR. C; Icu=10kA				SCHNEIDER ELECTRIC	A9F07602		
	18	=SU2217	+SO222.1-R +RM222+13B	-KA1	ZELIO	POMOCNÉ RELÉ 230VAC, 2x PŘEPÍNAČÍ KONTAKT 12A, LED				SCHNEIDER ELECTRIC	RXM 2AB2P7		
	19	=SU2217	+SO222.1-R +RM222+13B -KA1		ZELIO	110-240V AC; RC ČLEN				SCHNEIDER ELECTRIC	RZM 041FU7		
	20	=SU2217	+SO222.1-R +RM222+13B -KA1		ZELIO	PATICE; ČERNÝ; CÍVKA ODDĚLENÁ OD KONTAKTŮ				SCHNEIDER ELECTRIC	RXZE2S108M		
E	21	=SU2217	+SO222.1-R +RM222+13B -KA1		ZELIO	PLASTOVÁ SPONA				SCHNEIDER ELECTRIC	RXZ R335		
	22	=SU2217	+SO222.1-R +RM222+13B -KA1		ZELIO	POPISOVACÍ ŠTÍTEK				SCHNEIDER ELECTRIC	RXZ L520		
	23	=SU2217	+SO222.1-R +RM222+13B	-KA2	ZELIO	POMOCNÉ RELÉ 230VAC, 2x PŘEPÍNAČÍ KONTAKT 12A, LED				SCHNEIDER ELECTRIC	RXM 2AB2P7		
	24	=SU2217	+SO222.1-R +RM222+13B -KA2		ZELIO	110-240V AC; RC ČLEN				SCHNEIDER ELECTRIC	RZM 041FU7		
	25	=SU2217	+SO222.1-R +RM222+13B -KA2		ZELIO	PATICE; ČERNÝ; CÍVKA ODDĚLENÁ OD KONTAKTŮ				SCHNEIDER ELECTRIC	RXZE2S108M		
F	26	=SU2217	+SO222.1-R +RM222+13B -KA2		ZELIO	PLASTOVÁ SPONA				SCHNEIDER ELECTRIC	RXZ R335		
	27	=SU2217	+SO222.1-R +RM222+13B -KA2		ZELIO	POPISOVACÍ ŠTÍTEK				SCHNEIDER ELECTRIC	RXZ L520		
	28	=SU2217	+SO222.1-R +RM222+13B	-KA3	ZELIO	POMOCNÉ RELÉ 230VAC, 4x PŘEPÍNAČÍ KONTAKT 6A, LED				SCHNEIDER ELECTRIC	RXM 4AB2P7		
	29	=SU2217	+SO222.1-R +RM222+13B -KA3		ZELIO	PATICE; ČERNÝ; CÍVKA ODDĚLENÁ OD KONTAKTŮ				SCHNEIDER ELECTRIC	RXZ E2S114M		
	30	=SU2217	+SO222.1-R +RM222+13B -KA3		ZELIO	POPISOVACÍ ŠTÍTEK				SCHNEIDER ELECTRIC	RXZ L520		
	31	=SU2217	+SO222.1-R +RM222+13B -KA3		ZELIO	PLASTOVÁ SPONA				SCHNEIDER ELECTRIC	RXZ R335		
				Datum	31.01.2025	Projekt: ČEPRO a.s. - SKLAD ŠLAPÁNOV OBNOVA ROZVODNY 222 a 223		ROZVÁDĚČ RM222 - POLE 10A,B - 15A,B SEZNAM ZAŘÍZENÍ - POLE +13B PŘÍSTROJE		Prov. soubor: SO222 Část: E-ELEKTRO	=		
				Vypr.	FASULIS						+SO222.1-R+RM222+13B		
				Kont.	HROMÁDKA								
Rev.	Změna	Datum	Jméno	Schv.	JEDLIČKA	Zakázka č.: PRJ2410148				Stupeň: DVZ	Číslo výkresu: V2410148E003	List: 021	
1		2		3		4		5		6		7	8


1		2		3		4	5	6	7	8
Řádek	▲ 1 Vazba na Funkci	Patří pod	▲ 2 Označení	Označení typu		Popis položky			Výrobce	Katalogové číslo
A	32	=SU2217	+SO222.1-R +RM222+13B -KA3		ZELIO	110-240V AC/DC; RC ČLEN			SCHNEIDER ELECTRIC	RXM 041FU7
	33	=SU2217	+SO222.1-R +RM222+13B	-KF1	SIRIUS 3RN2	TERMISTOROVÉ RELÉ 24-240V AC/DC, 2x PŘEPÍNAČÍ KONTAKT 5A, Atex			SIEMENS	3RN2011-1BW30
	34	=SU2217	+SO222.1-R +RM222+13B	-KM1	LC1 D09P7	3- PÓLOVÝ STYKAČ, 230V AC, 9A, AC3			SCHNEIDER ELECTRIC	LC1 D09P7
	35	=SU2217	+SO222.1-R +RM222+13B -KM1		LAD9V6	REVERSAČNÍ PROPOJKA			SCHNEIDER ELECTRIC	LAD9V6
	36	=SU2217	+SO222.1-R +RM222+13B	-KM2	LC1 D09P7	3- PÓLOVÝ STYKAČ, 230V AC, 9A, AC3			SCHNEIDER ELECTRIC	LC1 D09P7
B	37	=SU2217	+SO222.1-R +RM222+13B	-R1	1K/0,25W	REZISTOR 1K/0,25W			-	-
	38	=SU2218	+SO222.1-R +RM222+13B	-FA1	GV2-ME08	3- PÓLOVÝ MOTOROVÝ SPOUŠTĚČ GV2-ME08, I=2,5-4A			SCHNEIDER ELECTRIC	GV2-ME08
	39	=SU2218	+SO222.1-R +RM222+13B -FA1		GV AN11	JEDNOTKA POM. KONTAKTŮ 1NO, 1NC			SCHNEIDER ELECTRIC	GV AN11
	40	=SU2218	+SO222.1-R +RM222+13B	-FA2	IC60H C2/1+N, 2A	2- PÓLOVÝ JISTIČ Acti 9; CHAR. C; Icu=10kA			SCHNEIDER ELECTRIC	A9F07602
	41	=SU2218	+SO222.1-R +RM222+13B	-KA1	ZELIO	POMOCNÉ RELÉ 230VAC, 2x PŘEPÍNAČÍ KONTAKT 12A, LED			SCHNEIDER ELECTRIC	RXM 2AB2P7
C	42	=SU2218	+SO222.1-R +RM222+13B -KA1		ZELIO	110-240V AC; RC ČLEN			SCHNEIDER ELECTRIC	RZM 041FU7
	43	=SU2218	+SO222.1-R +RM222+13B -KA1		ZELIO	PATICE; ČERNÝ; CÍVKA ODDĚLENÁ OD KONTAKTŮ			SCHNEIDER ELECTRIC	RXZE2S108M
	44	=SU2218	+SO222.1-R +RM222+13B -KA1		ZELIO	PLASTOVÁ SPONA			SCHNEIDER ELECTRIC	RXZ R335
	45	=SU2218	+SO222.1-R +RM222+13B -KA1		ZELIO	POPISOVACÍ ŠTÍTEK			SCHNEIDER ELECTRIC	RXZ L520
	46	=SU2218	+SO222.1-R +RM222+13B	-KA2	ZELIO	POMOCNÉ RELÉ 230VAC, 2x PŘEPÍNAČÍ KONTAKT 12A, LED			SCHNEIDER ELECTRIC	RXM 2AB2P7
D	47	=SU2218	+SO222.1-R +RM222+13B -KA2		ZELIO	110-240V AC; RC ČLEN			SCHNEIDER ELECTRIC	RZM 041FU7
	48	=SU2218	+SO222.1-R +RM222+13B -KA2		ZELIO	PATICE; ČERNÝ; CÍVKA ODDĚLENÁ OD KONTAKTŮ			SCHNEIDER ELECTRIC	RXZE2S108M
	49	=SU2218	+SO222.1-R +RM222+13B -KA2		ZELIO	PLASTOVÁ SPONA			SCHNEIDER ELECTRIC	RXZ R335
	50	=SU2218	+SO222.1-R +RM222+13B -KA2		ZELIO	POPISOVACÍ ŠTÍTEK			SCHNEIDER ELECTRIC	RXZ L520
	51	=SU2218	+SO222.1-R +RM222+13B	-KA3	ZELIO	POMOCNÉ RELÉ 230VAC, 4x PŘEPÍNAČÍ KONTAKT 6A, LED			SCHNEIDER ELECTRIC	RXM 4AB2P7
E	52	=SU2218	+SO222.1-R +RM222+13B -KA3		ZELIO	PATICE; ČERNÝ; CÍVKA ODDĚLENÁ OD KONTAKTŮ			SCHNEIDER ELECTRIC	RXZ E2S114M
	53	=SU2218	+SO222.1-R +RM222+13B -KA3		ZELIO	POPISOVACÍ ŠTÍTEK			SCHNEIDER ELECTRIC	RXZ L520
	54	=SU2218	+SO222.1-R +RM222+13B -KA3		ZELIO	PLASTOVÁ SPONA			SCHNEIDER ELECTRIC	RXZ R335
	55	=SU2218	+SO222.1-R +RM222+13B -KA3		ZELIO	110-240V AC/DC; RC ČLEN			SCHNEIDER ELECTRIC	RXM 041FU7
	56	=SU2218	+SO222.1-R +RM222+13B	-KF1	SIRIUS 3RN2	TERMISTOROVÉ RELÉ 24-240V AC/DC, 2x PŘEPÍNAČÍ KONTAKT 5A, Atex			SIEMENS	3RN2011-1BW30
F	57	=SU2218	+SO222.1-R +RM222+13B	-KM1	LC1 D09P7	3- PÓLOVÝ STYKAČ, 230V AC, 9A, AC3			SCHNEIDER ELECTRIC	LC1 D09P7
	58	=SU2218	+SO222.1-R +RM222+13B -KM1		LAD9V6	REVERSAČNÍ PROPOJKA			SCHNEIDER ELECTRIC	LAD9V6
	59	=SU2218	+SO222.1-R +RM222+13B	-KM2	LC1 D09P7	3- PÓLOVÝ STYKAČ, 230V AC, 9A, AC3			SCHNEIDER ELECTRIC	LC1 D09P7
	60	=SU2218	+SO222.1-R +RM222+13B	-R1	1K/0,25W	REZISTOR 1K/0,25W			-	-
	61	=SU2219	+SO222.1-R +RM222+13B	-FA1	GV2-ME08	3- PÓLOVÝ MOTOROVÝ SPOUŠTĚČ GV2-ME08, I=2,5-4A			SCHNEIDER ELECTRIC	GV2-ME08
	62	=SU2219	+SO222.1-R +RM222+13B -FA1		GV AN11	JEDNOTKA POM. KONTAKTŮ 1NO, 1NC			SCHNEIDER ELECTRIC	GV AN11
	63	=SU2219	+SO222.1-R +RM222+13B	-FA2	IC60H C2/1+N, 2A	2- PÓLOVÝ JISTIČ Acti 9; CHAR. C; Icu=10kA			SCHNEIDER ELECTRIC	A9F07602
	64	=SU2219	+SO222.1-R +RM222+13B	-KA1	ZELIO	POMOCNÉ RELÉ 230VAC, 2x PŘEPÍNAČÍ KONTAKT 12A, LED			SCHNEIDER ELECTRIC	RXM 2AB2P7
	65	=SU2219	+SO222.1-R +RM222+13B -KA1		ZELIO	110-240V AC; RC ČLEN			SCHNEIDER ELECTRIC	RZM 041FU7
				Datum	31.01.2025	Projekt: ČEPRO a.s. - SKLAD ŠLAPÁNOV		Prov. soubor: S0222		=
				Vypr.	FASULIS	OBNOVA ROZVODNY 222 a 223		Část: E-ELEKTRO		+SO222.1-R+RM222+13B
				Kont.	HROMÁDKA			Stupeň: DVZ		
Rev.		Změna	Datum	Jméno	Schv.	JEDLIČKA	Zakázka č.: PRJ2410148	Číslo výkresu: V2410148E003		List: 021
1		2		3		4	5	6	7	8


1		2		3		4		5		6		7		8						
Řádek	▲ 1 Vazba na Funkci	Patří pod		▲ 2 Označení	Označení typu	Popis položky						Výrobce		Katalogové číslo						
A	66	=SU2219	+SO222.1-R +RM222+13B -KA1		ZELIO	PATICE; ČERNÝ; CÍVKA ODDĚLENÁ OD KONTAKTŮ						SCHNEIDER ELECTRIC		RXZE2S108M						
	67	=SU2219	+SO222.1-R +RM222+13B -KA1		ZELIO	PLASTOVÁ SPONA						SCHNEIDER ELECTRIC		RXZ R335						
	68	=SU2219	+SO222.1-R +RM222+13B -KA1		ZELIO	POPISOVACÍ ŠTÍTEK						SCHNEIDER ELECTRIC		RXZ L520						
	69	=SU2219	+SO222.1-R +RM222+13B -KA2		ZELIO	POMOCNÉ RELÉ 230VAC, 2x PŘEPÍNAČÍ KONTAKT 12A, LED						SCHNEIDER ELECTRIC		RXM 2AB2P7						
	70	=SU2219	+SO222.1-R +RM222+13B -KA2		ZELIO	110-240V AC; RC ČLEN						SCHNEIDER ELECTRIC		RZM 041FU7						
B	71	=SU2219	+SO222.1-R +RM222+13B -KA2		ZELIO	PATICE; ČERNÝ; CÍVKA ODDĚLENÁ OD KONTAKTŮ						SCHNEIDER ELECTRIC		RXZE2S108M						
	72	=SU2219	+SO222.1-R +RM222+13B -KA2		ZELIO	PLASTOVÁ SPONA						SCHNEIDER ELECTRIC		RXZ R335						
	73	=SU2219	+SO222.1-R +RM222+13B -KA2		ZELIO	POPISOVACÍ ŠTÍTEK						SCHNEIDER ELECTRIC		RXZ L520						
	74	=SU2219	+SO222.1-R +RM222+13B -KA3		ZELIO	POMOCNÉ RELÉ 230VAC, 4x PŘEPÍNAČÍ KONTAKT 6A, LED						SCHNEIDER ELECTRIC		RXM 4AB2P7						
	75	=SU2219	+SO222.1-R +RM222+13B -KA3		ZELIO	PATICE; ČERNÝ; CÍVKA ODDĚLENÁ OD KONTAKTŮ						SCHNEIDER ELECTRIC		RXZ E2S114M						
C	76	=SU2219	+SO222.1-R +RM222+13B -KA3		ZELIO	POPISOVACÍ ŠTÍTEK						SCHNEIDER ELECTRIC		RXZ L520						
	77	=SU2219	+SO222.1-R +RM222+13B -KA3		ZELIO	PLASTOVÁ SPONA						SCHNEIDER ELECTRIC		RXZ R335						
	78	=SU2219	+SO222.1-R +RM222+13B -KA3		ZELIO	110-240V AC/DC; RC ČLEN						SCHNEIDER ELECTRIC		RXM 041FU7						
	79	=SU2219	+SO222.1-R +RM222+13B -KF1		SIRIUS 3RN2	TERMISTOROVÉ RELÉ 24-240V AC/DC, 2x PŘEPÍNAČÍ KONTAKT 5A, Atex						SIEMENS		3RN2011-1BW30						
	80	=SU2219	+SO222.1-R +RM222+13B -KM1		LC1 D09P7	3- PÓLOVÝ STYKAČ, 230V AC, 9A, AC3						SCHNEIDER ELECTRIC		LC1 D09P7						
D	81	=SU2219	+SO222.1-R +RM222+13B -KM1		LAD9V6	REVERSAČNÍ PROPOJKA						SCHNEIDER ELECTRIC		LAD9V6						
	82	=SU2219	+SO222.1-R +RM222+13B -KM2		LC1 D09P7	3- PÓLOVÝ STYKAČ, 230V AC, 9A, AC3						SCHNEIDER ELECTRIC		LC1 D09P7						
	83	=SU2219	+SO222.1-R +RM222+13B -R1		1K/0,25W	REZISTOR 1K/0,25W						-		-						
	84	=SU2220	+SO222.1-R +RM222+13B -FA1		GV2-ME08	3- PÓLOVÝ MOTOROVÝ SPOUŠTĚČ GV2-ME08, I=2,5-4A						SCHNEIDER ELECTRIC		GV2-ME08						
	85	=SU2220	+SO222.1-R +RM222+13B -FA1		GV AN11	JEDNOTKA POM. KONTAKTŮ 1NO, 1NC						SCHNEIDER ELECTRIC		GV AN11						
E	86	=SU2220	+SO222.1-R +RM222+13B -FA2		iC60H C2/1+N, 2A	2- PÓLOVÝ JISTIČ Acti 9; CHAR. C; Icu=10kA						SCHNEIDER ELECTRIC		A9F07602						
	87	=SU2220	+SO222.1-R +RM222+13B -KA1		ZELIO	POMOCNÉ RELÉ 230VAC, 2x PŘEPÍNAČÍ KONTAKT 12A, LED						SCHNEIDER ELECTRIC		RXM 2AB2P7						
	88	=SU2220	+SO222.1-R +RM222+13B -KA1		ZELIO	110-240V AC; RC ČLEN						SCHNEIDER ELECTRIC		RZM 041FU7						
	89	=SU2220	+SO222.1-R +RM222+13B -KA1		ZELIO	PATICE; ČERNÝ; CÍVKA ODDĚLENÁ OD KONTAKTŮ						SCHNEIDER ELECTRIC		RXZE2S108M						
	90	=SU2220	+SO222.1-R +RM222+13B -KA1		ZELIO	PLASTOVÁ SPONA						SCHNEIDER ELECTRIC		RXZ R335						
F	91	=SU2220	+SO222.1-R +RM222+13B -KA1		ZELIO	POPISOVACÍ ŠTÍTEK						SCHNEIDER ELECTRIC		RXZ L520						
	92	=SU2220	+SO222.1-R +RM222+13B -KA2		ZELIO	POMOCNÉ RELÉ 230VAC, 2x PŘEPÍNAČÍ KONTAKT 12A, LED						SCHNEIDER ELECTRIC		RXM 2AB2P7						
	93	=SU2220	+SO222.1-R +RM222+13B -KA2		ZELIO	110-240V AC; RC ČLEN						SCHNEIDER ELECTRIC		RZM 041FU7						
	94	=SU2220	+SO222.1-R +RM222+13B -KA2		ZELIO	PATICE; ČERNÝ; CÍVKA ODDĚLENÁ OD KONTAKTŮ						SCHNEIDER ELECTRIC		RXZE2S108M						
	95	=SU2220	+SO222.1-R +RM222+13B -KA2		ZELIO	PLASTOVÁ SPONA						SCHNEIDER ELECTRIC		RXZ R335						
	96	=SU2220	+SO222.1-R +RM222+13B -KA2		ZELIO	POPISOVACÍ ŠTÍTEK						SCHNEIDER ELECTRIC		RXZ L520						
F																				
				Datum	31.01.2025	Projekt: ČEPRO a.s. - SKLAD ŠLAPÁNOV OBNOVA ROZVODNY 222 a 223				UAE CONTROLS		VAE CONTROLS, s. r. o. nám. J. Gagarina 233/1 710 00 Ostrava		ROZVÁDĚČ RM222 - POLE 10A,B - 15A,B SEZNAM ZAŘÍZENÍ - POLE +13B PŘÍSTROJE		Prov. soubor: SO222 Část: E-ELEKTRO		=		
				Vypr.	FASULIS													+SO222.1-R+RM222+13B		
				Kont.	HROMÁDKA															
Rev.	Změna	Datum	Jméno	Schv.	JEDLIČKA	Zakázka č.: PRJ2410148										Stupeň: DVZ		Číslo výkresu: V2410148E003		List: 021
1		2		3		4		5		6		7		8						

1		2		3		4	5	6	7	8	
Řádek	▲ 1 Vazba na Funkci	Patří pod	▲ 2 Označení	Označení typu	Popis položky			Výrobce	Katalogové číslo		
A	97	=SU2220	+SO222.1-R +RM222+13B -KA3	ZELIO	POMOCNÉ RELÉ 230VAC, 4x PŘEPÍNAČÍ KONTAKT 6A, LED			SCHNEIDER ELECTRIC	RXM 4AB2P7		
	98	=SU2220	+SO222.1-R +RM222+13B -KA3	ZELIO	PATICE; ČERNÝ; CÍVKA ODDĚLENÁ OD KONTAKTŮ			SCHNEIDER ELECTRIC	RXZ E2S114M		
	99	=SU2220	+SO222.1-R +RM222+13B -KA3	ZELIO	POPISOVACÍ ŠTÍTEK			SCHNEIDER ELECTRIC	RXZ L520		
	100	=SU2220	+SO222.1-R +RM222+13B -KA3	ZELIO	PLASTOVÁ SPONA			SCHNEIDER ELECTRIC	RXZ R335		
	101	=SU2220	+SO222.1-R +RM222+13B -KA3	ZELIO	110-240V AC/DC; RC ČLEN			SCHNEIDER ELECTRIC	RXM 041FU7		
B	102	=SU2220	+SO222.1-R +RM222+13B -KF1	SIRIUS 3RN2	TERMISTOROVÉ RELÉ 24-240V AC/DC, 2x PŘEPÍNAČÍ KONTAKT 5A, Atex			SIEMENS	3RN2011-1BW30		
	103	=SU2220	+SO222.1-R +RM222+13B -KM1	LC1 D09P7	3- PÓLOVÝ STYKAČ, 230V AC, 9A, AC3			SCHNEIDER ELECTRIC	LC1 D09P7		
	104	=SU2220	+SO222.1-R +RM222+13B -KM1	LAD9V6	REVERSAČNÍ PROPOJKA			SCHNEIDER ELECTRIC	LAD9V6		
	105	=SU2220	+SO222.1-R +RM222+13B -KM2	LC1 D09P7	3- PÓLOVÝ STYKAČ, 230V AC, 9A, AC3			SCHNEIDER ELECTRIC	LC1 D09P7		
	106	=SU2220	+SO222.1-R +RM222+13B -R1	1K/0,25W	REZISTOR 1K/0,25W			-	-		
C	107	=SU2221	+SO222.1-R +RM222+13B -FA1	GV2-ME08	3- PÓLOVÝ MOTOROVÝ SPOUŠTĚČ GV2-ME08, I=2,5-4A			SCHNEIDER ELECTRIC	GV2-ME08		
	108	=SU2221	+SO222.1-R +RM222+13B -FA1	GV AN11	JEDNOTKA POM. KONTAKTŮ 1NO, 1NC			SCHNEIDER ELECTRIC	GV AN11		
	109	=SU2221	+SO222.1-R +RM222+13B -FA2	iC60H C2/1+N, 2A	2- PÓLOVÝ JISTIČ Acti 9; CHAR. C; Icu=10kA			SCHNEIDER ELECTRIC	A9F07602		
	110	=SU2221	+SO222.1-R +RM222+13B -KA1	ZELIO	POMOCNÉ RELÉ 230VAC, 2x PŘEPÍNAČÍ KONTAKT 12A, LED			SCHNEIDER ELECTRIC	RXM 2AB2P7		
	111	=SU2221	+SO222.1-R +RM222+13B -KA1	ZELIO	110-240V AC; RC ČLEN			SCHNEIDER ELECTRIC	RZM 041FU7		
D	112	=SU2221	+SO222.1-R +RM222+13B -KA1	ZELIO	PATICE; ČERNÝ; CÍVKA ODDĚLENÁ OD KONTAKTŮ			SCHNEIDER ELECTRIC	RXZE2S108M		
	113	=SU2221	+SO222.1-R +RM222+13B -KA1	ZELIO	PLASTOVÁ SPONA			SCHNEIDER ELECTRIC	RXZ R335		
	114	=SU2221	+SO222.1-R +RM222+13B -KA1	ZELIO	POPISOVACÍ ŠTÍTEK			SCHNEIDER ELECTRIC	RXZ L520		
	115	=SU2221	+SO222.1-R +RM222+13B -KA2	ZELIO	POMOCNÉ RELÉ 230VAC, 2x PŘEPÍNAČÍ KONTAKT 12A, LED			SCHNEIDER ELECTRIC	RXM 2AB2P7		
	116	=SU2221	+SO222.1-R +RM222+13B -KA2	ZELIO	110-240V AC; RC ČLEN			SCHNEIDER ELECTRIC	RZM 041FU7		
E	117	=SU2221	+SO222.1-R +RM222+13B -KA2	ZELIO	PATICE; ČERNÝ; CÍVKA ODDĚLENÁ OD KONTAKTŮ			SCHNEIDER ELECTRIC	RXZE2S108M		
	118	=SU2221	+SO222.1-R +RM222+13B -KA2	ZELIO	PLASTOVÁ SPONA			SCHNEIDER ELECTRIC	RXZ R335		
	119	=SU2221	+SO222.1-R +RM222+13B -KA2	ZELIO	POPISOVACÍ ŠTÍTEK			SCHNEIDER ELECTRIC	RXZ L520		
	120	=SU2221	+SO222.1-R +RM222+13B -KA3	ZELIO	POMOCNÉ RELÉ 230VAC, 4x PŘEPÍNAČÍ KONTAKT 6A, LED			SCHNEIDER ELECTRIC	RXM 4AB2P7		
	121	=SU2221	+SO222.1-R +RM222+13B -KA3	ZELIO	PATICE; ČERNÝ; CÍVKA ODDĚLENÁ OD KONTAKTŮ			SCHNEIDER ELECTRIC	RXZ E2S114M		
F	122	=SU2221	+SO222.1-R +RM222+13B -KA3	ZELIO	POPISOVACÍ ŠTÍTEK			SCHNEIDER ELECTRIC	RXZ L520		
	123	=SU2221	+SO222.1-R +RM222+13B -KA3	ZELIO	PLASTOVÁ SPONA			SCHNEIDER ELECTRIC	RXZ R335		
	124	=SU2221	+SO222.1-R +RM222+13B -KA3	ZELIO	110-240V AC/DC; RC ČLEN			SCHNEIDER ELECTRIC	RXM 041FU7		
	125	=SU2221	+SO222.1-R +RM222+13B -KF1	SIRIUS 3RN2	TERMISTOROVÉ RELÉ 24-240V AC/DC, 2x PŘEPÍNAČÍ KONTAKT 5A, Atex			SIEMENS	3RN2011-1BW30		
	126	=SU2221	+SO222.1-R +RM222+13B -KM1	LC1 D09P7	3- PÓLOVÝ STYKAČ, 230V AC, 9A, AC3			SCHNEIDER ELECTRIC	LC1 D09P7		
F	127	=SU2221	+SO222.1-R +RM222+13B -KM1	LAD9V6	REVERSAČNÍ PROPOJKA			SCHNEIDER ELECTRIC	LAD9V6		
	128	=SU2221	+SO222.1-R +RM222+13B -KM2	LC1 D09P7	3- PÓLOVÝ STYKAČ, 230V AC, 9A, AC3			SCHNEIDER ELECTRIC	LC1 D09P7		
	129	=SU2221	+SO222.1-R +RM222+13B -R1	1K/0,25W	REZISTOR 1K/0,25W			-	-		
				Datum	31.01.2025	Projekt: ČEPRO a.s. - SKLAD ŠLAPÁNOV		Prov. soubor: S0222		=	
				Vypr.	FASULIS	OBNOVA ROZVODNY 222 a 223		Část: E-ELEKTRO		+SO222.1-R+RM222+13B	
				Kont.	HROMÁDKA			Stupeň: DVZ		Číslo výkresu: V2410148E003	List: 021
Rev.		Změna	Datum	Jméno	Schv.	JEDLIČKA	Zakázka č.: PRJ2410148	ROZVÁDĚČ RM222 - POLE 10A,B - 15A,B		SEZNAM ZAŘÍZENÍ - POLE +13B	
								PŘÍSTROJE			
1		2		3		4		5		6	

1		2		3		4	5	6	7	8		
Rádek	▲ 1 Vazba na Funkci	Patří pod	▲ 2 Označení	Označení typu	Popis položky				Výrobce	Katalogové číslo		
A	130	=SU2222	+SO222.1-R +RM222+13B -FA1	GV2-ME08	3- PÓLOVÝ MOTOROVÝ SPOUŠTĚČ GV2-ME08, I=2,5-4A				SCHNEIDER ELECTRIC	GV2-ME08		
	131	=SU2222	+SO222.1-R +RM222+13B -FA1		GV AN11	JEDNOTKA POM. KONTAKTŮ 1NO, 1NC				SCHNEIDER ELECTRIC	GV AN11	
	132	=SU2222	+SO222.1-R +RM222+13B -FA2	iC60H C2/1+N, 2A	2- PÓLOVÝ JISTIČ Acti 9; CHAR. C; Icu=10kA				SCHNEIDER ELECTRIC	A9F07602		
	133	=SU2222	+SO222.1-R +RM222+13B -KA1	ZELIO	POMOCNÉ RELÉ 230VAC, 2x PŘEPÍNAČÍ KONTAKT 12A, LED				SCHNEIDER ELECTRIC	RXM 2AB2P7		
	134	=SU2222	+SO222.1-R +RM222+13B -KA1	ZELIO	110-240V AC; RC ČLEN				SCHNEIDER ELECTRIC	RZM 041FU7		
B	135	=SU2222	+SO222.1-R +RM222+13B -KA1	ZELIO	PATICE; ČERNÝ; CÍVKA ODDĚLENÁ OD KONTAKTŮ				SCHNEIDER ELECTRIC	RXZE2S108M		
	136	=SU2222	+SO222.1-R +RM222+13B -KA1	ZELIO	PLASTOVÁ SPONA				SCHNEIDER ELECTRIC	RXZ R335		
	137	=SU2222	+SO222.1-R +RM222+13B -KA1	ZELIO	POPISOVACÍ ŠTÍTEK				SCHNEIDER ELECTRIC	RXZ L520		
	138	=SU2222	+SO222.1-R +RM222+13B -KA2	ZELIO	POMOCNÉ RELÉ 230VAC, 2x PŘEPÍNAČÍ KONTAKT 12A, LED				SCHNEIDER ELECTRIC	RXM 2AB2P7		
	139	=SU2222	+SO222.1-R +RM222+13B -KA2	ZELIO	110-240V AC; RC ČLEN				SCHNEIDER ELECTRIC	RZM 041FU7		
C	140	=SU2222	+SO222.1-R +RM222+13B -KA2	ZELIO	PATICE; ČERNÝ; CÍVKA ODDĚLENÁ OD KONTAKTŮ				SCHNEIDER ELECTRIC	RXZE2S108M		
	141	=SU2222	+SO222.1-R +RM222+13B -KA2	ZELIO	PLASTOVÁ SPONA				SCHNEIDER ELECTRIC	RXZ R335		
	142	=SU2222	+SO222.1-R +RM222+13B -KA2	ZELIO	POPISOVACÍ ŠTÍTEK				SCHNEIDER ELECTRIC	RXZ L520		
	143	=SU2222	+SO222.1-R +RM222+13B -KA3	ZELIO	POMOCNÉ RELÉ 230VAC, 4x PŘEPÍNAČÍ KONTAKT 6A, LED				SCHNEIDER ELECTRIC	RXM 4AB2P7		
	144	=SU2222	+SO222.1-R +RM222+13B -KA3	ZELIO	PATICE; ČERNÝ; CÍVKA ODDĚLENÁ OD KONTAKTŮ				SCHNEIDER ELECTRIC	RXZ E2S114M		
D	145	=SU2222	+SO222.1-R +RM222+13B -KA3	ZELIO	POPISOVACÍ ŠTÍTEK				SCHNEIDER ELECTRIC	RXZ L520		
	146	=SU2222	+SO222.1-R +RM222+13B -KA3	ZELIO	PLASTOVÁ SPONA				SCHNEIDER ELECTRIC	RXZ R335		
	147	=SU2222	+SO222.1-R +RM222+13B -KA3	ZELIO	110-240V AC/DC; RC ČLEN				SCHNEIDER ELECTRIC	RXM 041FU7		
	148	=SU2222	+SO222.1-R +RM222+13B -KF1	SIRIUS 3RN2	TERMISTOROVÉ RELÉ 24-240V AC/DC, 2x PŘEPÍNAČÍ KONTAKT 5A, Atex				SIEMENS	3RN2011-1BW30		
	149	=SU2222	+SO222.1-R +RM222+13B -KM1	LC1 D09P7	3- PÓLOVÝ STYKAČ, 230V AC, 9A, AC3				SCHNEIDER ELECTRIC	LC1 D09P7		
E	150	=SU2222	+SO222.1-R +RM222+13B -KM1	LAD9V6	REVERSAČNÍ PROPOJKA				SCHNEIDER ELECTRIC	LAD9V6		
	151	=SU2222	+SO222.1-R +RM222+13B -KM2	LC1 D09P7	3- PÓLOVÝ STYKAČ, 230V AC, 9A, AC3				SCHNEIDER ELECTRIC	LC1 D09P7		
	152	=SU2222	+SO222.1-R +RM222+13B -R1	1K/0,25W	REZISTOR 1K/0,25W				-	-		
	153	=SU2223	+SO222.1-R +RM222+13B -FA1	GV2-ME08	3- PÓLOVÝ MOTOROVÝ SPOUŠTĚČ GV2-ME08, I=2,5-4A				SCHNEIDER ELECTRIC	GV2-ME08		
	154	=SU2223	+SO222.1-R +RM222+13B -FA1	GV AN11	JEDNOTKA POM. KONTAKTŮ 1NO, 1NC				SCHNEIDER ELECTRIC	GV AN11		
F	155	=SU2223	+SO222.1-R +RM222+13B -FA2	iC60H C2/1+N, 2A	2- PÓLOVÝ JISTIČ Acti 9; CHAR. C; Icu=10kA				SCHNEIDER ELECTRIC	A9F07602		
	156	=SU2223	+SO222.1-R +RM222+13B -KA1	ZELIO	POMOCNÉ RELÉ 230VAC, 2x PŘEPÍNAČÍ KONTAKT 12A, LED				SCHNEIDER ELECTRIC	RXM 2AB2P7		
	157	=SU2223	+SO222.1-R +RM222+13B -KA1	ZELIO	110-240V AC; RC ČLEN				SCHNEIDER ELECTRIC	RZM 041FU7		
	158	=SU2223	+SO222.1-R +RM222+13B -KA1	ZELIO	PATICE; ČERNÝ; CÍVKA ODDĚLENÁ OD KONTAKTŮ				SCHNEIDER ELECTRIC	RXZE2S108M		
	159	=SU2223	+SO222.1-R +RM222+13B -KA1	ZELIO	PLASTOVÁ SPONA				SCHNEIDER ELECTRIC	RXZ R335		
F	160	=SU2223	+SO222.1-R +RM222+13B -KA1	ZELIO	POPISOVACÍ ŠTÍTEK				SCHNEIDER ELECTRIC	RXZ L520		
	161	=SU2223	+SO222.1-R +RM222+13B -KA2	ZELIO	POMOCNÉ RELÉ 230VAC, 2x PŘEPÍNAČÍ KONTAKT 12A, LED				SCHNEIDER ELECTRIC	RXM 2AB2P7		
F												
				Datum	31.01.2025	Projekt: ČEPRO a.s. - SKLAD ŠLAPÁNOV OBNOVA ROZVODNY 222 a 223			Prov. soubor: S0222			
				Vypr.	FASULIS	 VAE CONTROLS, s. r. o. nám. J. Gagarina 233/1 710 00 Ostrava			Část: E-ELEKTRO			
				Kont.	HROMÁDKA				= +SO222.1-R+RM222+13B			
Rev.	Změna	Datum	Jméno	Schv.	JEDLIČKA	Zakázka č.: PRJ2410148			Stupeň: DVZ	Číslo výkresu: V2410148E003	List: 021	
1		2		3		4		5		6	7	8

1		2		3		4	5	6	7	8	
Řádek	▲ 1 Vazba na Funkci	Patří pod	▲ 2 Označení	Označení typu	Popis položky				Výrobce	Katalogové číslo	
A	162	=SU2223	+SO222.1-R +RM222+13B -KA2		ZELIO	110-240V AC; RC ČLEN				SCHNEIDER ELECTRIC	RZM 041FU7
	163	=SU2223	+SO222.1-R +RM222+13B -KA2		ZELIO	PATICE; ČERNÝ; CÍVKA ODDĚLENÁ OD KONTAKTŮ				SCHNEIDER ELECTRIC	RXZE2S108M
	164	=SU2223	+SO222.1-R +RM222+13B -KA2		ZELIO	PLASTOVÁ SPONA				SCHNEIDER ELECTRIC	RXZ R335
	165	=SU2223	+SO222.1-R +RM222+13B -KA2		ZELIO	POPISOVACÍ ŠTÍTEK				SCHNEIDER ELECTRIC	RXZ L520
B	166	=SU2223	+SO222.1-R +RM222+13B -KA3		ZELIO	POMOCNÉ RELÉ 230VAC, 4x PŘEPÍNAČÍ KONTAKT 6A, LED				SCHNEIDER ELECTRIC	RXM 4AB2P7
	167	=SU2223	+SO222.1-R +RM222+13B -KA3		ZELIO	PATICE; ČERNÝ; CÍVKA ODDĚLENÁ OD KONTAKTŮ				SCHNEIDER ELECTRIC	RXZ E2S114M
	168	=SU2223	+SO222.1-R +RM222+13B -KA3		ZELIO	POPISOVACÍ ŠTÍTEK				SCHNEIDER ELECTRIC	RXZ L520
	169	=SU2223	+SO222.1-R +RM222+13B -KA3		ZELIO	PLASTOVÁ SPONA				SCHNEIDER ELECTRIC	RXZ R335
	170	=SU2223	+SO222.1-R +RM222+13B -KA3		ZELIO	110-240V AC/DC; RC ČLEN				SCHNEIDER ELECTRIC	RXM 041FU7
	171	=SU2223	+SO222.1-R +RM222+13B	-KF1	SIRIUS 3RN2	TERMISTOROVÉ RELÉ 24-240V AC/DC, 2x PŘEPÍNAČÍ KONTAKT 5A, Atex				SIEMENS	3RN2011-1BW30
C	172	=SU2223	+SO222.1-R +RM222+13B	-KM1	LC1 D09P7	3- PÓLOVÝ STYKAČ, 230V AC, 9A, AC3				SCHNEIDER ELECTRIC	LC1 D09P7
	173	=SU2223	+SO222.1-R +RM222+13B	-KM1	LAD9V6	REVERSAČNÍ PROPOJKA				SCHNEIDER ELECTRIC	LAD9V6
	174	=SU2223	+SO222.1-R +RM222+13B	-KM2	LC1 D09P7	3- PÓLOVÝ STYKAČ, 230V AC, 9A, AC3				SCHNEIDER ELECTRIC	LC1 D09P7
	175	=SU2223	+SO222.1-R +RM222+13B	-R1	1K/0,25W	REZISTOR 1K/0,25W				-	-
	176	=SU2224	+SO222.1-R +RM222+13B	-FA1	GV2-ME07	3- PÓLOVÝ MOTOROVÝ SPOUŠTĚČ GV2-ME07, I=1,6-2,5A				SCHNEIDER ELECTRIC	GV2-ME07
	177	=SU2224	+SO222.1-R +RM222+13B	-FA1	GV AN11	JEDNOTKA POM. KONTAKTŮ 1NO, 1NC				SCHNEIDER ELECTRIC	GV AN11
	178	=SU2224	+SO222.1-R +RM222+13B	-FA2	iC60H C2/1+N, 2A	2- PÓLOVÝ JISTIČ Acti 9; CHAR. C; Icu=10kA				SCHNEIDER ELECTRIC	A9F07602
	179	=SU2224	+SO222.1-R +RM222+13B	-KA1	ZELIO	POMOCNÉ RELÉ 230VAC, 2x PŘEPÍNAČÍ KONTAKT 12A, LED				SCHNEIDER ELECTRIC	RXM 2AB2P7
D	180	=SU2224	+SO222.1-R +RM222+13B -KA1		ZELIO	110-240V AC; RC ČLEN				SCHNEIDER ELECTRIC	RZM 041FU7
	181	=SU2224	+SO222.1-R +RM222+13B -KA1		ZELIO	PATICE; ČERNÝ; CÍVKA ODDĚLENÁ OD KONTAKTŮ				SCHNEIDER ELECTRIC	RXZE2S108M
	182	=SU2224	+SO222.1-R +RM222+13B -KA1		ZELIO	PLASTOVÁ SPONA				SCHNEIDER ELECTRIC	RXZ R335
	183	=SU2224	+SO222.1-R +RM222+13B -KA1		ZELIO	POPISOVACÍ ŠTÍTEK				SCHNEIDER ELECTRIC	RXZ L520
	184	=SU2224	+SO222.1-R +RM222+13B	-KA2	ZELIO	POMOCNÉ RELÉ 230VAC, 2x PŘEPÍNAČÍ KONTAKT 12A, LED				SCHNEIDER ELECTRIC	RXM 2AB2P7
	185	=SU2224	+SO222.1-R +RM222+13B -KA2		ZELIO	110-240V AC; RC ČLEN				SCHNEIDER ELECTRIC	RZM 041FU7
E	186	=SU2224	+SO222.1-R +RM222+13B -KA2		ZELIO	PATICE; ČERNÝ; CÍVKA ODDĚLENÁ OD KONTAKTŮ				SCHNEIDER ELECTRIC	RXZE2S108M
	187	=SU2224	+SO222.1-R +RM222+13B -KA2		ZELIO	PLASTOVÁ SPONA				SCHNEIDER ELECTRIC	RXZ R335
	188	=SU2224	+SO222.1-R +RM222+13B -KA2		ZELIO	POPISOVACÍ ŠTÍTEK				SCHNEIDER ELECTRIC	RXZ L520
	189	=SU2224	+SO222.1-R +RM222+13B	-KA3	ZELIO	POMOCNÉ RELÉ 230VAC, 4x PŘEPÍNAČÍ KONTAKT 6A, LED				SCHNEIDER ELECTRIC	RXM 4AB2P7
	190	=SU2224	+SO222.1-R +RM222+13B -KA3		ZELIO	PATICE; ČERNÝ; CÍVKA ODDĚLENÁ OD KONTAKTŮ				SCHNEIDER ELECTRIC	RXZ E2S114M
F	191	=SU2224	+SO222.1-R +RM222+13B -KA3		ZELIO	POPISOVACÍ ŠTÍTEK				SCHNEIDER ELECTRIC	RXZ L520
	192	=SU2224	+SO222.1-R +RM222+13B -KA3		ZELIO	PLASTOVÁ SPONA				SCHNEIDER ELECTRIC	RXZ R335
				Datum	31.01.2025	Projekt: ČEPRO a.s. - SKLAD ŠLAPÁNOV OBNOVA ROZVODNY 222 a 223		Prov. soubor: SO222		=	
				Vypr.	FASULIS	 VAE CONTROLS, s. r. o. nám. J. Gagarina 233/1 710 00 Ostrava		SEZNAM ZAŘÍZENÍ - POLE +13B		+SO222.1-R+RM222+13B	
				Kont.	HROMÁDKA			PŘÍSTROJE		Část: E-ELEKTRO	
Rev.	Změna	Datum	Jméno	Schv.	JEDLIČKA	Zakázka č.: PRJ2410148		Stupeň: DVZ	Číslo výkresu: V2410148E003	List: 021	
1		2		3		4		5		8	

1		2		3		4	5	6	7	8
Řádek	▲ 1 Vazba na Funkci	Patří pod	▲ 2 Označení	▽ Označení typu	Popis položky			Výrobce		Katalogové číslo
A	193	=SU2224	+SO222.1-R +RM222+13B -KA3		ZELIO	110-240V AC/DC; RC ČLEN			SCHNEIDER ELECTRIC	RXM 041FU7
	194	=SU2224	+SO222.1-R +RM222+13B	-KF1	SIRIUS 3RN2	TERMISTOROVÉ RELÉ 24-240V AC/DC, 2x PŘEPÍNAČÍ KONTAKT 5A, Atex			SIEMENS	3RN2011-1BW30
	195	=SU2224	+SO222.1-R +RM222+13B	-KM1	LC1 D09P7	3- PÓLOVÝ STYKAČ, 230V AC, 9A, AC3			SCHNEIDER ELECTRIC	LC1 D09P7
	196	=SU2224	+SO222.1-R +RM222+13B -KM1		LAD9V6	REVERSAČNÍ PROPOJKA			SCHNEIDER ELECTRIC	LAD9V6
	197	=SU2224	+SO222.1-R +RM222+13B	-KM2	LC1 D09P7	3- PÓLOVÝ STYKAČ, 230V AC, 9A, AC3			SCHNEIDER ELECTRIC	LC1 D09P7
	198	=SU2224	+SO222.1-R +RM222+13B	-R1	1K/0,25W	REZISTOR 1K/0,25W			-	-
B										
C										
D										
E										
F										
				Datum	31.01.2025	Projekt: ČEPRO a.s. - SKLAD ŠLAPÁNOV		Prov. soubor: SO222		=
				Vypr.	FASULIS	OBNOVA ROZVODNY 222 a 223		Část: E-ELEKTRO		+SO222.1-R+RM222+13B
				Kont.	HROMÁDKA	 VAE CONTROLS, s. r. o. nám. J. Gagarina 233/1 710 00 Ostrava		Stupeň:		Číslo výkresu:
Rev.	Změna	Datum	Jméno	Schv.	JEDLIČKA			DVZ		V2410148E003
1		2		3		4	5	6	7	8

1		2		3		4		5		6		7		8	
Řádek	Množství	▲ 1 Vazba na Funkci	▲ 2 Patří pod	Označení typu	Popis položky							Výrobce		Katalogové číslo	
A	1	=RM222+13B	+SO222.1-R +RM222+13B -TE	2,5mm²	TOPJOB S, 4-vodičová svorka, ŠEDÁ, EEx e							WAGO	2002-1401		
	2	=RM222+13B	+SO222.1-R +RM222+13B -TE	END STOP 10mm	KONCOVÁ SVORKA BEZ ŠROUBŮ, 10mm, ŠEDÁ							WAGO	249-117		
	3	=RM222+13B	+SO222.1-R +RM222+13B -TE	GROUP MARKER	NASTAVITELNÝ ŠTÍTEK, ŠEDÁ							WAGO	249-119		
	4	=RM222+13B	+SO222.1-R +RM222+13B -TE	SEPARATOR 0,8mm	KONCOVÁ BOČNICE A SEPARÁTOR, 0,8mm, ŠEDÁ, PRO 4 VODIČOVÉ SVORKY							WAGO	2002-1491		
	5	=RM222+13B	+SO222.1-R +RM222+13B -X230-OVL	2,5mm²	TOPJOB S, 4-vodičová svorka, MODRÁ, EEx e							WAGO	2002-1404		
	6	=RM222+13B	+SO222.1-R +RM222+13B -X230-OVL	4mm²	TOPJOB S, 4-vodičová svorka, ŠEDÁ, EEx e							WAGO	2004-1401		
B	7	=RM222+13B	+SO222.1-R +RM222+13B -X230-OVL	END STOP 10mm	KONCOVÁ SVORKA BEZ ŠROUBŮ, 10mm, ŠEDÁ							WAGO	249-117		
	8	=RM222+13B	+SO222.1-R +RM222+13B -X230-OVL	GROUP MARKER	NASTAVITELNÝ ŠTÍTEK, ŠEDÁ							WAGO	249-119		
	9	=RM222+13B	+SO222.1-R +RM222+13B -X230-OVL	SEPARATOR 1mm	KONCOVÁ BOČNICE A SEPARÁTOR, 1mm, ORANŽOVÁ							WAGO	2004-1492		
	10	=RM222+13B	+SO222.1-R +RM222+13B -XDIP	2,5mm²	TOPJOB S, 2-vodičová svorka, ŠEDÁ, Ex e							WAGO	2002-1201		
	11	=RM222+13B	+SO222.1-R +RM222+13B -XDIP	END STOP 10mm	KONCOVÁ SVORKA BEZ ŠROUBŮ, 10mm, ŠEDÁ							WAGO	249-117		
	12	=RM222+13B	+SO222.1-R +RM222+13B -XDIP	GROUP MARKER	NASTAVITELNÝ ŠTÍTEK, ŠEDÁ							WAGO	249-119		
C	13	=RM222+13B	+SO222.1-R +RM222+13B -XDIP	SEPARATOR 0,8mm	KONCOVÁ BOČNICE A SEPARÁTOR, 0,8mm, ŠEDÁ							WAGO	2002-1291		
	14	=RM222+13B	+SO222.1-R +RM222+13B -X_VENT	2,5mm²	TOPJOB S, 4-vodičová svorka, MODRÁ, EEx e							WAGO	2002-1404		
	15	=RM222+13B	+SO222.1-R +RM222+13B -X_VENT	2,5mm²	TOPJOB S, 4-vodičová svorka, ŠEDÁ, EEx e							WAGO	2002-1401		
	16	=RM222+13B	+SO222.1-R +RM222+13B -X_VENT	END STOP 10mm	KONCOVÁ SVORKA BEZ ŠROUBŮ, 10mm, ŠEDÁ							WAGO	249-117		
	17	=RM222+13B	+SO222.1-R +RM222+13B -X_VENT	GROUP MARKER	NASTAVITELNÝ ŠTÍTEK, ŠEDÁ							WAGO	249-119		
	18	=RM222+13B	+SO222.1-R +RM222+13B -X_VENT	SEPARATOR 0,8mm	KONCOVÁ BOČNICE A SEPARÁTOR, 0,8mm, ŠEDÁ							WAGO	2002-1291		
D	19	=SU2217	+SO222.1-R +RM222+13B -X1	4mm²	TOPJOB S, 2-vodičová svorka, ZELENO-ŽLUTÁ, Ex e							WAGO	2004-1207		
	20	=SU2217	+SO222.1-R +RM222+13B -X1	4mm²	TOPJOB S, 2-vodičová svorka, ŠEDÁ, EEx e							WAGO	2004-1201		
	21	=SU2217	+SO222.1-R +RM222+13B -X1	END STOP 10mm	KONCOVÁ SVORKA BEZ ŠROUBŮ, 10mm, ŠEDÁ							WAGO	249-117		
	22	=SU2217	+SO222.1-R +RM222+13B -X1	GROUP MARKER	NASTAVITELNÝ ŠTÍTEK, ŠEDÁ							WAGO	249-119		
	23	=SU2217	+SO222.1-R +RM222+13B -X1	SEPARATOR 1mm	KONCOVÁ BOČNICE A SEPARÁTOR, 1mm, ŠEDÁ							WAGO	2004-1291		
	24	=SU2217	+SO222.1-R +RM222+13B -X2	2,5mm²	TOPJOB S, 2-vodičová svorka, MODRÁ, Ex e, Ex i							WAGO	2002-1204		
E	25	=SU2217	+SO222.1-R +RM222+13B -X2	2,5mm²	TOPJOB S, 2-vodičová svorka, ZELENO-ŽLUTÁ, Ex e							WAGO	2002-1207		
	26	7	+SO222.1-R +RM222+13B -X2	2,5mm²	TOPJOB S, 2-vodičová svorka, ŠEDÁ, Ex e							WAGO	2002-1201		
	27	1	+SO222.1-R +RM222+13B -X2	END STOP 10mm	KONCOVÁ SVORKA BEZ ŠROUBŮ, 10mm, ŠEDÁ							WAGO	249-117		
	28	1	+SO222.1-R +RM222+13B -X2	GROUP MARKER	NASTAVITELNÝ ŠTÍTEK, ŠEDÁ							WAGO	249-119		
	29	1	+SO222.1-R +RM222+13B -X2	SEPARATOR 0,8mm	KONCOVÁ BOČNICE A SEPARÁTOR, 0,8mm, ŠEDÁ							WAGO	2002-1291		
	30	1	+SO222.1-R +RM222+13B -X3	2,5mm²	TOPJOB S, 2-vodičová svorka, MODRÁ, Ex e, Ex i							WAGO	2002-1204		
F	31	=SU2217	+SO222.1-R +RM222+13B -X3	2,5mm²	TOPJOB S, 2-vodičová svorka, ZELENO-ŽLUTÁ, Ex e							WAGO	2002-1207		
	32	8	+SO222.1-R +RM222+13B -X3	2,5mm²	TOPJOB S, 2-vodičová svorka, ŠEDÁ, Ex e							WAGO	2002-1201		
	33	=SU2217	+SO222.1-R +RM222+13B -X3	END STOP 10mm	KONCOVÁ SVORKA BEZ ŠROUBŮ, 10mm, ŠEDÁ							WAGO	249-117		
	34	1	+SO222.1-R +RM222+13B -X3	GROUP MARKER	NASTAVITELNÝ ŠTÍTEK, ŠEDÁ							WAGO	249-119		
	35	1	+SO222.1-R +RM222+13B -X3	SEPARATOR 0,8mm	KONCOVÁ BOČNICE A SEPARÁTOR, 0,8mm, ŠEDÁ							WAGO	2002-1291		
	36	2	+SO222.1-R +RM222+13B -X4	2,5mm²	TOPJOB S, 2-vodičová svorka, ŠEDÁ, Ex e							WAGO	2002-1201		
	37	1	+SO222.1-R +RM222+13B -X4	END STOP 10mm	KONCOVÁ SVORKA BEZ ŠROUBŮ, 10mm, ŠEDÁ							WAGO	249-117		
	38	1	+SO222.1-R +RM222+13B -X4	GROUP MARKER	NASTAVITELNÝ ŠTÍTEK, ŠEDÁ							WAGO	249-119		
	39	1	=SU2217	+SO222.1-R +RM222+13B -X4	SEPARATOR 0,8mm	KONCOVÁ BOČNICE A SEPARÁTOR, 0,8mm, ŠEDÁ							WAGO	2002-1291	
F															
				Datum	31.01.2025	Projekt: ČEPRO a.s. - SKLAD ŠLAPÁNOV				 VAE CONTROLS, s. r. o. nám. J. Gagarina 233/1 710 00 Ostrava		Prov. soubor: SO222		=	
				Vypr.	FASULIS	OBNOVA ROZVODNY 222 a 223						Část: E-ELEKTRO		+SO222.1-R+RM222+13B	
				Kont.	HROMÁDKA							Stupeň: DVZ		Číslo výkresu: V2410148E003	List: 022
Rev.	Změna		Datum	Jméno	Schv.	JEDLIČKA	Zakázka č.: PRJ2410148								
1		2		3		4		5		6		7		8	

1		2		3		4		5		6		7		8	
Řádek	Množství	▲ 1 Vazba na Funkci	▲ 2 Patří pod	Označení typu		Popis položky				Výrobce		Katalogové číslo			
A	40	1	=SU2217	+SO222.1-R +RM222+13B -XDI	2,5mm²	TOPJOB S, 2-vodičová svorka, ZELENO-ŽLUTÁ, Ex e				WAGO		2002-1207			
	41	5	=SU2217	+SO222.1-R +RM222+13B -XDI	2,5mm²	TOPJOB S, 2-vodičová svorka, ŠEDÁ, Ex e				WAGO		2002-1201			
	42	1	=SU2217	+SO222.1-R +RM222+13B -XDI	END STOP 10mm	KONCOVÁ SVORKA BEZ ŠROUBŮ, 10mm, ŠEDÁ				WAGO		249-117			
	43	1	=SU2217	+SO222.1-R +RM222+13B -XDI	GROUP MARKER	NASTAVITELNÝ ŠTÍTEK, ŠEDÁ				WAGO		249-119			
	44	1	=SU2217	+SO222.1-R +RM222+13B -XDI	SEPARATOR 0,8mm	KONCOVÁ BOČNICE A SEPARÁTOR, 0,8mm, ŠEDÁ				WAGO		2002-1291			
	45	1	=SU2217	+SO222.1-R +RM222+13B -XDO	2,5mm²	TOPJOB S, 2-vodičová svorka, ZELENO-ŽLUTÁ, Ex e				WAGO		2002-1207			
B	46	3	=SU2217	+SO222.1-R +RM222+13B -XDO	2,5mm²	TOPJOB S, 2-vodičová svorka, ŠEDÁ, Ex e				WAGO		2002-1201			
	47	1	=SU2217	+SO222.1-R +RM222+13B -XDO	END STOP 10mm	KONCOVÁ SVORKA BEZ ŠROUBŮ, 10mm, ŠEDÁ				WAGO		249-117			
	48	1	=SU2217	+SO222.1-R +RM222+13B -XDO	GROUP MARKER	NASTAVITELNÝ ŠTÍTEK, ŠEDÁ				WAGO		249-119			
	49	1	=SU2217	+SO222.1-R +RM222+13B -XDO	SEPARATOR 0,8mm	KONCOVÁ BOČNICE A SEPARÁTOR, 0,8mm, ŠEDÁ				WAGO		2002-1291			
	50	1	=SU2218	+SO222.1-R +RM222+13B -X1	4mm²	TOPJOB S, 2-vodičová svorka, ZELENO-ŽLUTÁ, Ex e				WAGO		2004-1207			
	51	3	=SU2218	+SO222.1-R +RM222+13B -X1	4mm²	TOPJOB S, 2-vodičová svorka, ŠEDÁ, EEx e				WAGO		2004-1201			
C	52	1	=SU2218	+SO222.1-R +RM222+13B -X1	END STOP 10mm	KONCOVÁ SVORKA BEZ ŠROUBŮ, 10mm, ŠEDÁ				WAGO		249-117			
	53	1	=SU2218	+SO222.1-R +RM222+13B -X1	GROUP MARKER	NASTAVITELNÝ ŠTÍTEK, ŠEDÁ				WAGO		249-119			
	54	1	=SU2218	+SO222.1-R +RM222+13B -X1	SEPARATOR 1mm	KONCOVÁ BOČNICE A SEPARÁTOR, 1mm, ŠEDÁ				WAGO		2004-1291			
	55	1	=SU2218	+SO222.1-R +RM222+13B -X2	2,5mm²	TOPJOB S, 2-vodičová svorka, MODRÁ, Ex e, Ex i				WAGO		2002-1204			
	56	1	=SU2218	+SO222.1-R +RM222+13B -X2	2,5mm²	TOPJOB S, 2-vodičová svorka, ZELENO-ŽLUTÁ, Ex e				WAGO		2002-1207			
	57	7	=SU2218	+SO222.1-R +RM222+13B -X2	2,5mm²	TOPJOB S, 2-vodičová svorka, ŠEDÁ, Ex e				WAGO		2002-1201			
D	58	1	=SU2218	+SO222.1-R +RM222+13B -X2	END STOP 10mm	KONCOVÁ SVORKA BEZ ŠROUBŮ, 10mm, ŠEDÁ				WAGO		249-117			
	59	1	=SU2218	+SO222.1-R +RM222+13B -X2	GROUP MARKER	NASTAVITELNÝ ŠTÍTEK, ŠEDÁ				WAGO		249-119			
	60	1	=SU2218	+SO222.1-R +RM222+13B -X2	SEPARATOR 0,8mm	KONCOVÁ BOČNICE A SEPARÁTOR, 0,8mm, ŠEDÁ				WAGO		2002-1291			
	61	1	=SU2218	+SO222.1-R +RM222+13B -X3	2,5mm²	TOPJOB S, 2-vodičová svorka, MODRÁ, Ex e, Ex i				WAGO		2002-1204			
	62	1	=SU2218	+SO222.1-R +RM222+13B -X3	2,5mm²	TOPJOB S, 2-vodičová svorka, ZELENO-ŽLUTÁ, Ex e				WAGO		2002-1207			
	63	8	=SU2218	+SO222.1-R +RM222+13B -X3	2,5mm²	TOPJOB S, 2-vodičová svorka, ŠEDÁ, Ex e				WAGO		2002-1201			
E	64	1	=SU2218	+SO222.1-R +RM222+13B -X3	END STOP 10mm	KONCOVÁ SVORKA BEZ ŠROUBŮ, 10mm, ŠEDÁ				WAGO		249-117			
	65	1	=SU2218	+SO222.1-R +RM222+13B -X3	GROUP MARKER	NASTAVITELNÝ ŠTÍTEK, ŠEDÁ				WAGO		249-119			
	66	1	=SU2218	+SO222.1-R +RM222+13B -X3	SEPARATOR 0,8mm	KONCOVÁ BOČNICE A SEPARÁTOR, 0,8mm, ŠEDÁ				WAGO		2002-1291			
	67	2	=SU2218	+SO222.1-R +RM222+13B -X4	2,5mm²	TOPJOB S, 2-vodičová svorka, ŠEDÁ, Ex e				WAGO		2002-1201			
	68	1	=SU2218	+SO222.1-R +RM222+13B -X4	END STOP 10mm	KONCOVÁ SVORKA BEZ ŠROUBŮ, 10mm, ŠEDÁ				WAGO		249-117			
	69	1	=SU2218	+SO222.1-R +RM222+13B -X4	GROUP MARKER	NASTAVITELNÝ ŠTÍTEK, ŠEDÁ				WAGO		249-119			
F	70	1	=SU2218	+SO222.1-R +RM222+13B -X4	SEPARATOR 0,8mm	KONCOVÁ BOČNICE A SEPARÁTOR, 0,8mm, ŠEDÁ				WAGO		2002-1291			
	71	1	=SU2218	+SO222.1-R +RM222+13B -XDI	2,5mm²	TOPJOB S, 2-vodičová svorka, ZELENO-ŽLUTÁ, Ex e				WAGO		2002-1207			
	72	5	=SU2218	+SO222.1-R +RM222+13B -XDI	2,5mm²	TOPJOB S, 2-vodičová svorka, ŠEDÁ, Ex e				WAGO		2002-1201			
	73	1	=SU2218	+SO222.1-R +RM222+13B -XDI	END STOP 10mm	KONCOVÁ SVORKA BEZ ŠROUBŮ, 10mm, ŠEDÁ				WAGO		249-117			
	74	1	=SU2218	+SO222.1-R +RM222+13B -XDI	GROUP MARKER	NASTAVITELNÝ ŠTÍTEK, ŠEDÁ				WAGO		249-119			
	75	1	=SU2218	+SO222.1-R +RM222+13B -XDI	SEPARATOR 0,8mm	KONCOVÁ BOČNICE A SEPARÁTOR, 0,8mm, ŠEDÁ				WAGO		2002-1291			
F	76	1	=SU2218	+SO222.1-R +RM222+13B -XDO	2,5mm²	TOPJOB S, 2-vodičová svorka, ZELENO-ŽLUTÁ, Ex e				WAGO		2002-1207			
	77	3	=SU2218	+SO222.1-R +RM222+13B -XDO	2,5mm²	TOPJOB S, 2-vodičová svorka, ŠEDÁ, Ex e				WAGO		2002-1201			
	78	1	=SU2218	+SO222.1-R +RM222+13B -XDO	END STOP 10mm	KONCOVÁ SVORKA BEZ ŠROUBŮ, 10mm, ŠEDÁ				WAGO		249-117			
	79	1	=SU2218	+SO222.1-R +RM222+13B -XDO	GROUP MARKER	NASTAVITELNÝ ŠTÍTEK, ŠEDÁ				WAGO		249-119			
	80	1	=SU2218	+SO222.1-R +RM222+13B -XDO	SEPARATOR 0,8mm	KONCOVÁ BOČNICE A SEPARÁTOR, 0,8mm, ŠEDÁ				WAGO		2002-1291			
	81	1	=SU2219	+SO222.1-R +RM222+13B -X1	4mm²	TOPJOB S, 2-vodičová svorka, ZELENO-ŽLUTÁ, Ex e				WAGO		2004-1207			
F	82	3	=SU2219	+SO222.1-R +RM222+13B -X1	4mm²	TOPJOB S, 2-vodičová svorka, ŠEDÁ, EEx e				WAGO		2004-1201			
	83	1	=SU2219	+SO222.1-R +RM222+13B -X1	END STOP 10mm	KONCOVÁ SVORKA BEZ ŠROUBŮ, 10mm, ŠEDÁ				WAGO		249-117			
	84	1	=SU2219	+SO222.1-R +RM222+13B -X1	GROUP MARKER	NASTAVITELNÝ ŠTÍTEK, ŠEDÁ				WAGO		249-119			
	85	1	=SU2219	+SO222.1-R +RM222+13B -X1	SEPARATOR 1mm	KONCOVÁ BOČNICE A SEPARÁTOR, 1mm, ŠEDÁ				WAGO		2004-1291			
	86	1	=SU2219	+SO222.1-R +RM222+13B -X2	2,5mm²	TOPJOB S, 2-vodičová svorka, MODRÁ, Ex e, Ex i				WAGO		2002-1204			
				Datum	31.01.2025	Projekt: ČEPRO a.s. - SKLAD ŠLAPÁNOV		UAE		ROZVÁDĚČ RM222 - POLE 10A,B - 15A,B		Prov. soubor: SO222		=	
				Vypr.	FASULIS	OBNOVA ROZVODNY 222 a 223		VAE CONTROLS, s. r. o.		SEZNAM ZAŘÍZENÍ - POLE +13B		Část: E-ELEKTRO		+SO222.1-R+RM222+13B	
				Kont.	HROMÁDKA			nám. J. Gagarina 233/1		SVORKY		Stupeň: DVZ		Číslo výkresu: V2410148E003	
Rev.		Změna		Datum	Jméno	Schv.	JEDLIČKA	Zakázka č.: PRJ2410148						List: 022	
1		2		3		4		5		6		7		8	

1		2		3		4		5		6		7		8			
Rádek	Množství	▲ 1 Vazba na Funkci	▲ 2 Patří pod	▽		Označení typu	Popis položky					Výrobce		Katalogové číslo			
A	87	1	=SU2219	+SO222.1-R +RM222+13B -X2	2,5mm²	TOPJOB S, 2-vodičová svorka, ZELENO-ŽLUTÁ, Ex e						WAGO	2002-1207				
	88	7	=SU2219	+SO222.1-R +RM222+13B -X2	2,5mm²	TOPJOB S, 2-vodičová svorka, ŠEDÁ, Ex e						WAGO	2002-1201				
	89	1	=SU2219	+SO222.1-R +RM222+13B -X2	END STOP 10mm	KONCOVÁ SVORKA BEZ ŠROUBŮ, 10mm, ŠEDÁ						WAGO	249-117				
	90	1	=SU2219	+SO222.1-R +RM222+13B -X2	GROUP MARKER	NASTAVITELNÝ ŠTÍTEK, ŠEDÁ						WAGO	249-119				
	91	1	=SU2219	+SO222.1-R +RM222+13B -X2	SEPARATOR 0,8mm	KONCOVÁ BOČNICE A SEPARÁTOR, 0,8mm, ŠEDÁ						WAGO	2002-1291				
	92	1	=SU2219	+SO222.1-R +RM222+13B -X3	2,5mm²	TOPJOB S, 2-vodičová svorka, MODRÁ, Ex e, Ex i						WAGO	2002-1204				
B	93	1	=SU2219	+SO222.1-R +RM222+13B -X3	2,5mm²	TOPJOB S, 2-vodičová svorka, ZELENO-ŽLUTÁ, Ex e						WAGO	2002-1207				
	94	8	=SU2219	+SO222.1-R +RM222+13B -X3	2,5mm²	TOPJOB S, 2-vodičová svorka, ŠEDÁ, Ex e						WAGO	2002-1201				
	95	1	=SU2219	+SO222.1-R +RM222+13B -X3	END STOP 10mm	KONCOVÁ SVORKA BEZ ŠROUBŮ, 10mm, ŠEDÁ						WAGO	249-117				
	96	1	=SU2219	+SO222.1-R +RM222+13B -X3	GROUP MARKER	NASTAVITELNÝ ŠTÍTEK, ŠEDÁ						WAGO	249-119				
	97	1	=SU2219	+SO222.1-R +RM222+13B -X3	SEPARATOR 0,8mm	KONCOVÁ BOČNICE A SEPARÁTOR, 0,8mm, ŠEDÁ						WAGO	2002-1291				
	98	2	=SU2219	+SO222.1-R +RM222+13B -X4	2,5mm²	TOPJOB S, 2-vodičová svorka, ŠEDÁ, Ex e						WAGO	2002-1201				
C	99	1	=SU2219	+SO222.1-R +RM222+13B -X4	END STOP 10mm	KONCOVÁ SVORKA BEZ ŠROUBŮ, 10mm, ŠEDÁ						WAGO	249-117				
	100	1	=SU2219	+SO222.1-R +RM222+13B -X4	GROUP MARKER	NASTAVITELNÝ ŠTÍTEK, ŠEDÁ						WAGO	249-119				
	101	1	=SU2219	+SO222.1-R +RM222+13B -X4	SEPARATOR 0,8mm	KONCOVÁ BOČNICE A SEPARÁTOR, 0,8mm, ŠEDÁ						WAGO	2002-1291				
	102	1	=SU2219	+SO222.1-R +RM222+13B -XDI	2,5mm²	TOPJOB S, 2-vodičová svorka, ZELENO-ŽLUTÁ, Ex e						WAGO	2002-1207				
	103	5	=SU2219	+SO222.1-R +RM222+13B -XDI	2,5mm²	TOPJOB S, 2-vodičová svorka, ŠEDÁ, Ex e						WAGO	2002-1201				
	104	1	=SU2219	+SO222.1-R +RM222+13B -XDI	END STOP 10mm	KONCOVÁ SVORKA BEZ ŠROUBŮ, 10mm, ŠEDÁ						WAGO	249-117				
D	105	1	=SU2219	+SO222.1-R +RM222+13B -XDI	GROUP MARKER	NASTAVITELNÝ ŠTÍTEK, ŠEDÁ						WAGO	249-119				
	106	1	=SU2219	+SO222.1-R +RM222+13B -XDI	SEPARATOR 0,8mm	KONCOVÁ BOČNICE A SEPARÁTOR, 0,8mm, ŠEDÁ						WAGO	2002-1291				
	107	1	=SU2219	+SO222.1-R +RM222+13B -XDO	2,5mm²	TOPJOB S, 2-vodičová svorka, ZELENO-ŽLUTÁ, Ex e						WAGO	2002-1207				
	108	3	=SU2219	+SO222.1-R +RM222+13B -XDO	2,5mm²	TOPJOB S, 2-vodičová svorka, ŠEDÁ, Ex e						WAGO	2002-1201				
	109	1	=SU2219	+SO222.1-R +RM222+13B -XDO	END STOP 10mm	KONCOVÁ SVORKA BEZ ŠROUBŮ, 10mm, ŠEDÁ						WAGO	249-117				
	110	1	=SU2219	+SO222.1-R +RM222+13B -XDO	GROUP MARKER	NASTAVITELNÝ ŠTÍTEK, ŠEDÁ						WAGO	249-119				
E	111	1	=SU2219	+SO222.1-R +RM222+13B -XDO	SEPARATOR 0,8mm	KONCOVÁ BOČNICE A SEPARÁTOR, 0,8mm, ŠEDÁ						WAGO	2002-1291				
	112	1	=SU2220	+SO222.1-R +RM222+13B -X1	4mm²	TOPJOB S, 2-vodičová svorka, ZELENO-ŽLUTÁ, Ex e						WAGO	2004-1207				
	113	3	=SU2220	+SO222.1-R +RM222+13B -X1	4mm²	TOPJOB S, 2-vodičová svorka, ŠEDÁ, EEx e						WAGO	2004-1201				
	114	1	=SU2220	+SO222.1-R +RM222+13B -X1	END STOP 10mm	KONCOVÁ SVORKA BEZ ŠROUBŮ, 10mm, ŠEDÁ						WAGO	249-117				
	115	1	=SU2220	+SO222.1-R +RM222+13B -X1	GROUP MARKER	NASTAVITELNÝ ŠTÍTEK, ŠEDÁ						WAGO	249-119				
	116	1	=SU2220	+SO222.1-R +RM222+13B -X1	SEPARATOR 1mm	KONCOVÁ BOČNICE A SEPARÁTOR, 1mm, ŠEDÁ						WAGO	2004-1291				
F	117	1	=SU2220	+SO222.1-R +RM222+13B -X2	2,5mm²	TOPJOB S, 2-vodičová svorka, MODRÁ, Ex e, Ex i						WAGO	2002-1204				
	118	1	=SU2220	+SO222.1-R +RM222+13B -X2	2,5mm²	TOPJOB S, 2-vodičová svorka, ZELENO-ŽLUTÁ, Ex e						WAGO	2002-1207				
	119	7	=SU2220	+SO222.1-R +RM222+13B -X2	2,5mm²	TOPJOB S, 2-vodičová svorka, ŠEDÁ, Ex e						WAGO	2002-1201				
	120	1	=SU2220	+SO222.1-R +RM222+13B -X2	END STOP 10mm	KONCOVÁ SVORKA BEZ ŠROUBŮ, 10mm, ŠEDÁ						WAGO	249-117				
	121	1	=SU2220	+SO222.1-R +RM222+13B -X2	GROUP MARKER	NASTAVITELNÝ ŠTÍTEK, ŠEDÁ						WAGO	249-119				
	122	1	=SU2220	+SO222.1-R +RM222+13B -X2	SEPARATOR 0,8mm	KONCOVÁ BOČNICE A SEPARÁTOR, 0,8mm, ŠEDÁ						WAGO	2002-1291				
G	123	1	=SU2220	+SO222.1-R +RM222+13B -X3	2,5mm²	TOPJOB S, 2-vodičová svorka, MODRÁ, Ex e, Ex i						WAGO	2002-1204				
	124	1	=SU2220	+SO222.1-R +RM222+13B -X3	2,5mm²	TOPJOB S, 2-vodičová svorka, ZELENO-ŽLUTÁ, Ex e						WAGO	2002-1207				
	125	8	=SU2220	+SO222.1-R +RM222+13B -X3	2,5mm²	TOPJOB S, 2-vodičová svorka, ŠEDÁ, Ex e						WAGO	2002-1201				
	126	1	=SU2220	+SO222.1-R +RM222+13B -X3	END STOP 10mm	KONCOVÁ SVORKA BEZ ŠROUBŮ, 10mm, ŠEDÁ						WAGO	249-117				
	127	1	=SU2220	+SO222.1-R +RM222+13B -X3	GROUP MARKER	NASTAVITELNÝ ŠTÍTEK, ŠEDÁ						WAGO	249-119				
	128	1	=SU2220	+SO222.1-R +RM222+13B -X3	SEPARATOR 0,8mm	KONCOVÁ BOČNICE A SEPARÁTOR, 0,8mm, ŠEDÁ						WAGO	2002-1291				
H	129	2	=SU2220	+SO222.1-R +RM222+13B -X4	2,5mm²	TOPJOB S, 2-vodičová svorka, ŠEDÁ, Ex e						WAGO	2002-1201				
	130	1	=SU2220	+SO222.1-R +RM222+13B -X4	END STOP 10mm	KONCOVÁ SVORKA BEZ ŠROUBŮ, 10mm, ŠEDÁ						WAGO	249-117				
	131	1	=SU2220	+SO222.1-R +RM222+13B -X4	GROUP MARKER	NASTAVITELNÝ ŠTÍTEK, ŠEDÁ						WAGO	249-119				
	132	1	=SU2220	+SO222.1-R +RM222+13B -X4	SEPARATOR 0,8mm	KONCOVÁ BOČNICE A SEPARÁTOR, 0,8mm, ŠEDÁ						WAGO	2002-1291				
	133	1	=SU2220	+SO222.1-R +RM222+13B -XDI	2,5mm²	TOPJOB S, 2-vodičová svorka, ZELENO-ŽLUTÁ, Ex e						WAGO	2002-1207				
					Datum	31.01.2025	Projekt: ČEPRO a.s. - SKLAD ŠLAPÁNOV		UAE		VAE CONTROLS, s. r. o.		ROZVÁDĚČ RM222 - POLE 10A,B - 15A,B		Prov. subor: S0222		
					Vypr.	FASULIS	OBNOVA ROZVODNY 222 a 223		nám. J. Gagarina 233/1		710 00 Ostrava		SEZNAM ZAŘÍZENÍ - POLE +13B		Část: E-ELEKTRO	=	
					Kont.	HROMÁDKA							SVORKY		Stupeň: DVZ	Číslo výkresu: V2410148E003	+SO222.1-R+RM222+13B
Rev.	Změna		Datum	Jméno	Schv.	JEDLIČKA	Zakázka č.: PRJ2410148									List: 022	
1		2		3		4		5		6		7		8			

1		2		3		4		5		6		7		8	
Rádek	Množství	▲ 1	Vazba na Funkci	▲ 2	Patří pod	Označení typu	Popis položky					Výrobce		Katalogové číslo	
A	134	5	=SU2220	+SO222.1-R	+RM222+13B -XDI	2,5mm²	TOPJOB S, 2-vodičová svorka, ŠEDÁ, Ex e					WAGO		2002-1201	
	135	1	=SU2220	+SO222.1-R	+RM222+13B -XDI	END STOP 10mm	KONCOVÁ SVORKA BEZ ŠROUBŮ, 10mm, ŠEDÁ					WAGO		249-117	
	136	1	=SU2220	+SO222.1-R	+RM222+13B -XDI	GROUP MARKER	NASTAVITELNÝ ŠTÍTEK, ŠEDÁ					WAGO		249-119	
	137	1	=SU2220	+SO222.1-R	+RM222+13B -XDI	SEPARATOR 0,8mm	KONCOVÁ BOČNICE A SEPARÁTOR, 0,8mm, ŠEDÁ					WAGO		2002-1291	
	138	1	=SU2220	+SO222.1-R	+RM222+13B -XDO	2,5mm²	TOPJOB S, 2-vodičová svorka, ZELENO-ŽLUTÁ, Ex e					WAGO		2002-1207	
	139	3	=SU2220	+SO222.1-R	+RM222+13B -XDO	2,5mm²	TOPJOB S, 2-vodičová svorka, ŠEDÁ, Ex e					WAGO		2002-1201	
B	140	1	=SU2220	+SO222.1-R	+RM222+13B -XDO	END STOP 10mm	KONCOVÁ SVORKA BEZ ŠROUBŮ, 10mm, ŠEDÁ					WAGO		249-117	
	141	1	=SU2220	+SO222.1-R	+RM222+13B -XDO	GROUP MARKER	NASTAVITELNÝ ŠTÍTEK, ŠEDÁ					WAGO		249-119	
	142	1	=SU2220	+SO222.1-R	+RM222+13B -XDO	SEPARATOR 0,8mm	KONCOVÁ BOČNICE A SEPARÁTOR, 0,8mm, ŠEDÁ					WAGO		2002-1291	
	143	1	=SU2221	+SO222.1-R	+RM222+13B -X1	4mm²	TOPJOB S, 2-vodičová svorka, ZELENO-ŽLUTÁ, Ex e					WAGO		2004-1207	
	144	3	=SU2221	+SO222.1-R	+RM222+13B -X1	4mm²	TOPJOB S, 2-vodičová svorka, ŠEDÁ, EEx e					WAGO		2004-1201	
	145	1	=SU2221	+SO222.1-R	+RM222+13B -X1	END STOP 10mm	KONCOVÁ SVORKA BEZ ŠROUBŮ, 10mm, ŠEDÁ					WAGO		249-117	
C	146	1	=SU2221	+SO222.1-R	+RM222+13B -X1	GROUP MARKER	NASTAVITELNÝ ŠTÍTEK, ŠEDÁ					WAGO		249-119	
	147	1	=SU2221	+SO222.1-R	+RM222+13B -X1	SEPARATOR 1mm	KONCOVÁ BOČNICE A SEPARÁTOR, 1mm, ŠEDÁ					WAGO		2004-1291	
	148	1	=SU2221	+SO222.1-R	+RM222+13B -X2	2,5mm²	TOPJOB S, 2-vodičová svorka, MODRÁ, Ex e, Ex i					WAGO		2002-1204	
	149	1	=SU2221	+SO222.1-R	+RM222+13B -X2	2,5mm²	TOPJOB S, 2-vodičová svorka, ZELENO-ŽLUTÁ, Ex e					WAGO		2002-1207	
	150	7	=SU2221	+SO222.1-R	+RM222+13B -X2	2,5mm²	TOPJOB S, 2-vodičová svorka, ŠEDÁ, Ex e					WAGO		2002-1201	
	151	1	=SU2221	+SO222.1-R	+RM222+13B -X2	END STOP 10mm	KONCOVÁ SVORKA BEZ ŠROUBŮ, 10mm, ŠEDÁ					WAGO		249-117	
D	152	1	=SU2221	+SO222.1-R	+RM222+13B -X2	GROUP MARKER	NASTAVITELNÝ ŠTÍTEK, ŠEDÁ					WAGO		249-119	
	153	1	=SU2221	+SO222.1-R	+RM222+13B -X2	SEPARATOR 0,8mm	KONCOVÁ BOČNICE A SEPARÁTOR, 0,8mm, ŠEDÁ					WAGO		2002-1291	
	154	1	=SU2221	+SO222.1-R	+RM222+13B -X3	2,5mm²	TOPJOB S, 2-vodičová svorka, MODRÁ, Ex e, Ex i					WAGO		2002-1204	
	155	1	=SU2221	+SO222.1-R	+RM222+13B -X3	2,5mm²	TOPJOB S, 2-vodičová svorka, ZELENO-ŽLUTÁ, Ex e					WAGO		2002-1207	
	156	8	=SU2221	+SO222.1-R	+RM222+13B -X3	2,5mm²	TOPJOB S, 2-vodičová svorka, ŠEDÁ, Ex e					WAGO		2002-1201	
	157	1	=SU2221	+SO222.1-R	+RM222+13B -X3	END STOP 10mm	KONCOVÁ SVORKA BEZ ŠROUBŮ, 10mm, ŠEDÁ					WAGO		249-117	
E	158	1	=SU2221	+SO222.1-R	+RM222+13B -X3	GROUP MARKER	NASTAVITELNÝ ŠTÍTEK, ŠEDÁ					WAGO		249-119	
	159	1	=SU2221	+SO222.1-R	+RM222+13B -X3	SEPARATOR 0,8mm	KONCOVÁ BOČNICE A SEPARÁTOR, 0,8mm, ŠEDÁ					WAGO		2002-1291	
	160	2	=SU2221	+SO222.1-R	+RM222+13B -X4	2,5mm²	TOPJOB S, 2-vodičová svorka, ŠEDÁ, Ex e					WAGO		2002-1201	
	161	1	=SU2221	+SO222.1-R	+RM222+13B -X4	END STOP 10mm	KONCOVÁ SVORKA BEZ ŠROUBŮ, 10mm, ŠEDÁ					WAGO		249-117	
	162	1	=SU2221	+SO222.1-R	+RM222+13B -X4	GROUP MARKER	NASTAVITELNÝ ŠTÍTEK, ŠEDÁ					WAGO		249-119	
	163	1	=SU2221	+SO222.1-R	+RM222+13B -X4	SEPARATOR 0,8mm	KONCOVÁ BOČNICE A SEPARÁTOR, 0,8mm, ŠEDÁ					WAGO		2002-1291	
F	164	1	=SU2221	+SO222.1-R	+RM222+13B -XDI	2,5mm²	TOPJOB S, 2-vodičová svorka, ZELENO-ŽLUTÁ, Ex e					WAGO		2002-1207	
	165	5	=SU2221	+SO222.1-R	+RM222+13B -XDI	2,5mm²	TOPJOB S, 2-vodičová svorka, ŠEDÁ, Ex e					WAGO		2002-1201	
	166	1	=SU2221	+SO222.1-R	+RM222+13B -XDI	END STOP 10mm	KONCOVÁ SVORKA BEZ ŠROUBŮ, 10mm, ŠEDÁ					WAGO		249-117	
	167	1	=SU2221	+SO222.1-R	+RM222+13B -XDI	GROUP MARKER	NASTAVITELNÝ ŠTÍTEK, ŠEDÁ					WAGO		249-119	
	168	1	=SU2221	+SO222.1-R	+RM222+13B -XDI	SEPARATOR 0,8mm	KONCOVÁ BOČNICE A SEPARÁTOR, 0,8mm, ŠEDÁ					WAGO		2002-1291	
	169	1	=SU2221	+SO222.1-R	+RM222+13B -XDO	2,5mm²	TOPJOB S, 2-vodičová svorka, ZELENO-ŽLUTÁ, Ex e					WAGO		2002-1207	
F	170	3	=SU2221	+SO222.1-R	+RM222+13B -XDO	2,5mm²	TOPJOB S, 2-vodičová svorka, ŠEDÁ, Ex e					WAGO		2002-1201	
	171	1	=SU2221	+SO222.1-R	+RM222+13B -XDO	END STOP 10mm	KONCOVÁ SVORKA BEZ ŠROUBŮ, 10mm, ŠEDÁ					WAGO		249-117	
	172	1	=SU2221	+SO222.1-R	+RM222+13B -XDO	GROUP MARKER	NASTAVITELNÝ ŠTÍTEK, ŠEDÁ					WAGO		249-119	
	173	1	=SU2221	+SO222.1-R	+RM222+13B -XDO	SEPARATOR 0,8mm	KONCOVÁ BOČNICE A SEPARÁTOR, 0,8mm, ŠEDÁ					WAGO		2002-1291	
	174	1	=SU2222	+SO222.1-R	+RM222+13B -X1	4mm²	TOPJOB S, 2-vodičová svorka, ZELENO-ŽLUTÁ, Ex e					WAGO		2004-1207	
	175	3	=SU2222	+SO222.1-R	+RM222+13B -X1	4mm²	TOPJOB S, 2-vodičová svorka, ŠEDÁ, EEx e					WAGO		2004-1201	
F	176	1	=SU2222	+SO222.1-R	+RM222+13B -X1	END STOP 10mm	KONCOVÁ SVORKA BEZ ŠROUBŮ, 10mm, ŠEDÁ					WAGO		249-117	
	177	1	=SU2222	+SO222.1-R	+RM222+13B -X1	GROUP MARKER	NASTAVITELNÝ ŠTÍTEK, ŠEDÁ					WAGO		249-119	
	178	1	=SU2222	+SO222.1-R	+RM222+13B -X1	SEPARATOR 1mm	KONCOVÁ BOČNICE A SEPARÁTOR, 1mm, ŠEDÁ					WAGO		2004-1291	
	179	1	=SU2222	+SO222.1-R	+RM222+13B -X2	2,5mm²	TOPJOB S, 2-vodičová svorka, MODRÁ, Ex e, Ex i					WAGO		2002-1204	
	180	1	=SU2222	+SO222.1-R	+RM222+13B -X2	2,5mm²	TOPJOB S, 2-vodičová svorka, ZELENO-ŽLUTÁ, Ex e					WAGO		2002-1207	
					Datum	31.01.2025	Projekt: ČEPRO a.s. - SKLAD ŠLAPÁNOV				Prov. subor: S0222		=		
					Vypr.	FASULIS	OBNOVA ROZVODNY 222 a 223				Část: E-ELEKTRO		+SO222.1-R+RM222+13B		
					Kont.	HROMÁDKA					Stupeň: DVZ		Číslo výkresu: V2410148E003		
					Schv.	JEDLIČKA	Zakázka č.: PRJ2410148				List: 022				
1		2		3		4		5		6		7		8	

1		2		3		4		5		6		7		8		
Rádek	Množství	▲ 1 Vazba na Funkci	▲ 2 Patří pod	Označení typu		Popis položky						Výrobce		Katalogové číslo		
A	181	7	=SU2222	+SO222.1-R +RM222+13B -X2		2,5mm²	TOPJOB S, 2-vodičová svorka, ŠEDÁ, Ex e						WAGO		2002-1201	
	182	1	=SU2222	+SO222.1-R +RM222+13B -X2		END STOP 10mm	KONCOVÁ SVORKA BEZ ŠROUBŮ, 10mm, ŠEDÁ						WAGO		249-117	
	183	1	=SU2222	+SO222.1-R +RM222+13B -X2		GROUP MARKER	NASTAVITELNÝ ŠTÍTEK, ŠEDÁ						WAGO		249-119	
	184	1	=SU2222	+SO222.1-R +RM222+13B -X2		SEPARATOR 0,8mm	KONCOVÁ BOČNICE A SEPARÁTOR, 0,8mm, ŠEDÁ						WAGO		2002-1291	
	185	1	=SU2222	+SO222.1-R +RM222+13B -X3		2,5mm²	TOPJOB S, 2-vodičová svorka, MODRÁ, Ex e, Ex i						WAGO		2002-1204	
	186	1	=SU2222	+SO222.1-R +RM222+13B -X3		2,5mm²	TOPJOB S, 2-vodičová svorka, ZELENO-ŽLUTÁ, Ex e						WAGO		2002-1207	
	187	8	=SU2222	+SO222.1-R +RM222+13B -X3		2,5mm²	TOPJOB S, 2-vodičová svorka, ŠEDÁ, Ex e						WAGO		2002-1201	
	B	188	1	=SU2222	+SO222.1-R +RM222+13B -X3		END STOP 10mm	KONCOVÁ SVORKA BEZ ŠROUBŮ, 10mm, ŠEDÁ						WAGO		249-117
189		1	=SU2222	+SO222.1-R +RM222+13B -X3		GROUP MARKER	NASTAVITELNÝ ŠTÍTEK, ŠEDÁ						WAGO		249-119	
190		1	=SU2222	+SO222.1-R +RM222+13B -X3		SEPARATOR 0,8mm	KONCOVÁ BOČNICE A SEPARÁTOR, 0,8mm, ŠEDÁ						WAGO		2002-1291	
191		2	=SU2222	+SO222.1-R +RM222+13B -X4		2,5mm²	TOPJOB S, 2-vodičová svorka, ŠEDÁ, Ex e						WAGO		2002-1201	
192		1	=SU2222	+SO222.1-R +RM222+13B -X4		END STOP 10mm	KONCOVÁ SVORKA BEZ ŠROUBŮ, 10mm, ŠEDÁ						WAGO		249-117	
193		1	=SU2222	+SO222.1-R +RM222+13B -X4		GROUP MARKER	NASTAVITELNÝ ŠTÍTEK, ŠEDÁ						WAGO		249-119	
194		1	=SU2222	+SO222.1-R +RM222+13B -X4		SEPARATOR 0,8mm	KONCOVÁ BOČNICE A SEPARÁTOR, 0,8mm, ŠEDÁ						WAGO		2002-1291	
195		1	=SU2222	+SO222.1-R +RM222+13B -XDI		2,5mm²	TOPJOB S, 2-vodičová svorka, ZELENO-ŽLUTÁ, Ex e						WAGO		2002-1207	
C	196	5	=SU2222	+SO222.1-R +RM222+13B -XDI		2,5mm²	TOPJOB S, 2-vodičová svorka, ŠEDÁ, Ex e						WAGO		2002-1201	
	197	1	=SU2222	+SO222.1-R +RM222+13B -XDI		END STOP 10mm	KONCOVÁ SVORKA BEZ ŠROUBŮ, 10mm, ŠEDÁ						WAGO		249-117	
	198	1	=SU2222	+SO222.1-R +RM222+13B -XDI		GROUP MARKER	NASTAVITELNÝ ŠTÍTEK, ŠEDÁ						WAGO		249-119	
	199	1	=SU2222	+SO222.1-R +RM222+13B -XDI		SEPARATOR 0,8mm	KONCOVÁ BOČNICE A SEPARÁTOR, 0,8mm, ŠEDÁ						WAGO		2002-1291	
	200	1	=SU2222	+SO222.1-R +RM222+13B -XDO		2,5mm²	TOPJOB S, 2-vodičová svorka, ZELENO-ŽLUTÁ, Ex e						WAGO		2002-1207	
	201	3	=SU2222	+SO222.1-R +RM222+13B -XDO		2,5mm²	TOPJOB S, 2-vodičová svorka, ŠEDÁ, Ex e						WAGO		2002-1201	
	202	1	=SU2222	+SO222.1-R +RM222+13B -XDO		END STOP 10mm	KONCOVÁ SVORKA BEZ ŠROUBŮ, 10mm, ŠEDÁ						WAGO		249-117	
	203	1	=SU2222	+SO222.1-R +RM222+13B -XDO		GROUP MARKER	NASTAVITELNÝ ŠTÍTEK, ŠEDÁ						WAGO		249-119	
D	204	1	=SU2222	+SO222.1-R +RM222+13B -XDO		SEPARATOR 0,8mm	KONCOVÁ BOČNICE A SEPARÁTOR, 0,8mm, ŠEDÁ						WAGO		2002-1291	
	205	1	=SU2223	+SO222.1-R +RM222+13B -X1		4mm²	TOPJOB S, 2-vodičová svorka, ZELENO-ŽLUTÁ, Ex e						WAGO		2004-1207	
	206	3	=SU2223	+SO222.1-R +RM222+13B -X1		4mm²	TOPJOB S, 2-vodičová svorka, ŠEDÁ, EEx e						WAGO		2004-1201	
	207	1	=SU2223	+SO222.1-R +RM222+13B -X1		END STOP 10mm	KONCOVÁ SVORKA BEZ ŠROUBŮ, 10mm, ŠEDÁ						WAGO		249-117	
	208	1	=SU2223	+SO222.1-R +RM222+13B -X1		GROUP MARKER	NASTAVITELNÝ ŠTÍTEK, ŠEDÁ						WAGO		249-119	
	209	1	=SU2223	+SO222.1-R +RM222+13B -X1		SEPARATOR 1mm	KONCOVÁ BOČNICE A SEPARÁTOR, 1mm, ŠEDÁ						WAGO		2004-1291	
	210	1	=SU2223	+SO222.1-R +RM222+13B -X2		2,5mm²	TOPJOB S, 2-vodičová svorka, MODRÁ, Ex e, Ex i						WAGO		2002-1204	
	211	1	=SU2223	+SO222.1-R +RM222+13B -X2		2,5mm²	TOPJOB S, 2-vodičová svorka, ZELENO-ŽLUTÁ, Ex e						WAGO		2002-1207	
E	212	7	=SU2223	+SO222.1-R +RM222+13B -X2		2,5mm²	TOPJOB S, 2-vodičová svorka, ŠEDÁ, Ex e						WAGO		2002-1201	
	213	1	=SU2223	+SO222.1-R +RM222+13B -X2		END STOP 10mm	KONCOVÁ SVORKA BEZ ŠROUBŮ, 10mm, ŠEDÁ						WAGO		249-117	
	214	1	=SU2223	+SO222.1-R +RM222+13B -X2		GROUP MARKER	NASTAVITELNÝ ŠTÍTEK, ŠEDÁ						WAGO		249-119	
	215	1	=SU2223	+SO222.1-R +RM222+13B -X2		SEPARATOR 0,8mm	KONCOVÁ BOČNICE A SEPARÁTOR, 0,8mm, ŠEDÁ						WAGO		2002-1291	
	216	1	=SU2223	+SO222.1-R +RM222+13B -X3		2,5mm²	TOPJOB S, 2-vodičová svorka, MODRÁ, Ex e, Ex i						WAGO		2002-1204	
	217	1	=SU2223	+SO222.1-R +RM222+13B -X3		2,5mm²	TOPJOB S, 2-vodičová svorka, ZELENO-ŽLUTÁ, Ex e						WAGO		2002-1207	
	218	8	=SU2223	+SO222.1-R +RM222+13B -X3		2,5mm²	TOPJOB S, 2-vodičová svorka, ŠEDÁ, Ex e						WAGO		2002-1201	
	219	1	=SU2223	+SO222.1-R +RM222+13B -X3		END STOP 10mm	KONCOVÁ SVORKA BEZ ŠROUBŮ, 10mm, ŠEDÁ						WAGO		249-117	
F	220	1	=SU2223	+SO222.1-R +RM222+13B -X3		GROUP MARKER	NASTAVITELNÝ ŠTÍTEK, ŠEDÁ						WAGO		249-119	
	221	1	=SU2223	+SO222.1-R +RM222+13B -X3		SEPARATOR 0,8mm	KONCOVÁ BOČNICE A SEPARÁTOR, 0,8mm, ŠEDÁ						WAGO		2002-1291	
	222	2	=SU2223	+SO222.1-R +RM222+13B -X4		2,5mm²	TOPJOB S, 2-vodičová svorka, ŠEDÁ, Ex e						WAGO		2002-1201	
	223	1	=SU2223	+SO222.1-R +RM222+13B -X4		END STOP 10mm	KONCOVÁ SVORKA BEZ ŠROUBŮ, 10mm, ŠEDÁ						WAGO		249-117	
	224	1	=SU2223	+SO222.1-R +RM222+13B -X4		GROUP MARKER	NASTAVITELNÝ ŠTÍTEK, ŠEDÁ						WAGO		249-119	
	225	1	=SU2223	+SO222.1-R +RM222+13B -X4		SEPARATOR 0,8mm	KONCOVÁ BOČNICE A SEPARÁTOR, 0,8mm, ŠEDÁ						WAGO		2002-1291	
	226	1	=SU2223	+SO222.1-R +RM222+13B -XDI		2,5mm²	TOPJOB S, 2-vodičová svorka, ZELENO-ŽLUTÁ, Ex e						WAGO		2002-1207	
	227	5	=SU2223	+SO222.1-R +RM222+13B -XDI		2,5mm²	TOPJOB S, 2-vodičová svorka, ŠEDÁ, Ex e						WAGO		2002-1201	
				Datum	31.01.2025	Projekt: ČEPRO a.s. - SKLAD ŠLAPÁNOV				Prov. subor: SO222				=		
				Vypr.	FASULIS	OBNOVA ROZVODNY 222 a 223				Část: E-ELEKTRO				+SO222.1-R+RM222+13B		
				Kont.	HROMÁDKA					Stupeň: DVZ				Číslo výkresu: V2410148E003		
Rev.		Změna	Datum	Jméno	Schv.	JEDLIČKA	Zakázka č.: PRJ2410148				List: 022					
1		2		3		4		5		6		7		8		



VAE CONTROLS, s. r. o.
nám. J. Gagarina 233/1
710 00 Ostrava


ROZVÁDĚČ RM222 - POLE 10A,B - 15A,B
SEZNAM ZAŘÍZENÍ - POLE +13B
SVORKY


Prov. subor: S0222
Část: E-ELEKTRO
Stupeň:
DVZ

Číslo výkresu:
V2410148E003

List: 022


1		2		3		4	5	6	7	8
Rádek	Množství	▲ 1 Vazba na Funkci	▲ 2 Patří pod	Označení typu	Popis položky		Výrobce		Katalogové číslo	
A	228	1	=SU2223	+SO222.1-R +RM222+13B -XDI	END STOP 10mm	KONCOVÁ SVORKA BEZ ŠROUBŮ, 10mm, ŠEDÁ	WAGO		249-117	
	229	1	=SU2223	+SO222.1-R +RM222+13B -XDI	GROUP MARKER	NASTAVITELNÝ ŠTÍTEK, ŠEDÁ	WAGO		249-119	
	230	1	=SU2223	+SO222.1-R +RM222+13B -XDI	SEPARATOR 0,8mm	KONCOVÁ BOČNICE A SEPARÁTOR, 0,8mm, ŠEDÁ	WAGO		2002-1291	
	231	1	=SU2223	+SO222.1-R +RM222+13B -XDO	2,5mm²	TOPJOB S, 2-vodičová svorka, ZELENO-ŽLUTÁ, Ex e	WAGO		2002-1207	
	232	3	=SU2223	+SO222.1-R +RM222+13B -XDO	2,5mm²	TOPJOB S, 2-vodičová svorka, ŠEDÁ, Ex e	WAGO		2002-1201	
	233	1	=SU2223	+SO222.1-R +RM222+13B -XDO	END STOP 10mm	KONCOVÁ SVORKA BEZ ŠROUBŮ, 10mm, ŠEDÁ	WAGO		249-117	
B	234	1	=SU2223	+SO222.1-R +RM222+13B -XDO	GROUP MARKER	NASTAVITELNÝ ŠTÍTEK, ŠEDÁ	WAGO		249-119	
	235	1	=SU2223	+SO222.1-R +RM222+13B -XDO	SEPARATOR 0,8mm	KONCOVÁ BOČNICE A SEPARÁTOR, 0,8mm, ŠEDÁ	WAGO		2002-1291	
	236	1	=SU2224	+SO222.1-R +RM222+13B -X1	4mm²	TOPJOB S, 2-vodičová svorka, ZELENO-ŽLUTÁ, Ex e	WAGO		2004-1207	
	237	3	=SU2224	+SO222.1-R +RM222+13B -X1	4mm²	TOPJOB S, 2-vodičová svorka, ŠEDÁ, EEx e	WAGO		2004-1201	
	238	1	=SU2224	+SO222.1-R +RM222+13B -X1	END STOP 10mm	KONCOVÁ SVORKA BEZ ŠROUBŮ, 10mm, ŠEDÁ	WAGO		249-117	
	239	1	=SU2224	+SO222.1-R +RM222+13B -X1	GROUP MARKER	NASTAVITELNÝ ŠTÍTEK, ŠEDÁ	WAGO		249-119	
C	240	1	=SU2224	+SO222.1-R +RM222+13B -X1	SEPARATOR 1mm	KONCOVÁ BOČNICE A SEPARÁTOR, 1mm, ŠEDÁ	WAGO		2004-1291	
	241	1	=SU2224	+SO222.1-R +RM222+13B -X2	2,5mm²	TOPJOB S, 2-vodičová svorka, MODRÁ, Ex e, Ex i	WAGO		2002-1204	
	242	1	=SU2224	+SO222.1-R +RM222+13B -X2	2,5mm²	TOPJOB S, 2-vodičová svorka, ZELENO-ŽLUTÁ, Ex e	WAGO		2002-1207	
	243	7	=SU2224	+SO222.1-R +RM222+13B -X2	2,5mm²	TOPJOB S, 2-vodičová svorka, ŠEDÁ, Ex e	WAGO		2002-1201	
	244	1	=SU2224	+SO222.1-R +RM222+13B -X2	END STOP 10mm	KONCOVÁ SVORKA BEZ ŠROUBŮ, 10mm, ŠEDÁ	WAGO		249-117	
	245	1	=SU2224	+SO222.1-R +RM222+13B -X2	GROUP MARKER	NASTAVITELNÝ ŠTÍTEK, ŠEDÁ	WAGO		249-119	
D	246	1	=SU2224	+SO222.1-R +RM222+13B -X2	SEPARATOR 0,8mm	KONCOVÁ BOČNICE A SEPARÁTOR, 0,8mm, ŠEDÁ	WAGO		2002-1291	
	247	1	=SU2224	+SO222.1-R +RM222+13B -X3	2,5mm²	TOPJOB S, 2-vodičová svorka, MODRÁ, Ex e, Ex i	WAGO		2002-1204	
	248	1	=SU2224	+SO222.1-R +RM222+13B -X3	2,5mm²	TOPJOB S, 2-vodičová svorka, ZELENO-ŽLUTÁ, Ex e	WAGO		2002-1207	
	249	8	=SU2224	+SO222.1-R +RM222+13B -X3	2,5mm²	TOPJOB S, 2-vodičová svorka, ŠEDÁ, Ex e	WAGO		2002-1201	
	250	1	=SU2224	+SO222.1-R +RM222+13B -X3	END STOP 10mm	KONCOVÁ SVORKA BEZ ŠROUBŮ, 10mm, ŠEDÁ	WAGO		249-117	
	251	1	=SU2224	+SO222.1-R +RM222+13B -X3	GROUP MARKER	NASTAVITELNÝ ŠTÍTEK, ŠEDÁ	WAGO		249-119	
E	252	1	=SU2224	+SO222.1-R +RM222+13B -X3	SEPARATOR 0,8mm	KONCOVÁ BOČNICE A SEPARÁTOR, 0,8mm, ŠEDÁ	WAGO		2002-1291	
	253	2	=SU2224	+SO222.1-R +RM222+13B -X4	2,5mm²	TOPJOB S, 2-vodičová svorka, ŠEDÁ, Ex e	WAGO		2002-1201	
	254	1	=SU2224	+SO222.1-R +RM222+13B -X4	END STOP 10mm	KONCOVÁ SVORKA BEZ ŠROUBŮ, 10mm, ŠEDÁ	WAGO		249-117	
	255	1	=SU2224	+SO222.1-R +RM222+13B -X4	GROUP MARKER	NASTAVITELNÝ ŠTÍTEK, ŠEDÁ	WAGO		249-119	
	256	1	=SU2224	+SO222.1-R +RM222+13B -X4	SEPARATOR 0,8mm	KONCOVÁ BOČNICE A SEPARÁTOR, 0,8mm, ŠEDÁ	WAGO		2002-1291	
	257	1	=SU2224	+SO222.1-R +RM222+13B -XDI	2,5mm²	TOPJOB S, 2-vodičová svorka, ZELENO-ŽLUTÁ, Ex e	WAGO		2002-1207	
F	258	5	=SU2224	+SO222.1-R +RM222+13B -XDI	2,5mm²	TOPJOB S, 2-vodičová svorka, ŠEDÁ, Ex e	WAGO		2002-1201	
	259	1	=SU2224	+SO222.1-R +RM222+13B -XDI	END STOP 10mm	KONCOVÁ SVORKA BEZ ŠROUBŮ, 10mm, ŠEDÁ	WAGO		249-117	
	260	1	=SU2224	+SO222.1-R +RM222+13B -XDI	GROUP MARKER	NASTAVITELNÝ ŠTÍTEK, ŠEDÁ	WAGO		249-119	
	261	1	=SU2224	+SO222.1-R +RM222+13B -XDI	SEPARATOR 0,8mm	KONCOVÁ BOČNICE A SEPARÁTOR, 0,8mm, ŠEDÁ	WAGO		2002-1291	
	262	1	=SU2224	+SO222.1-R +RM222+13B -XDO	2,5mm²	TOPJOB S, 2-vodičová svorka, ZELENO-ŽLUTÁ, Ex e	WAGO		2002-1207	
	263	3	=SU2224	+SO222.1-R +RM222+13B -XDO	2,5mm²	TOPJOB S, 2-vodičová svorka, ŠEDÁ, Ex e	WAGO		2002-1201	
	264	1	=SU2224	+SO222.1-R +RM222+13B -XDO	END STOP 10mm	KONCOVÁ SVORKA BEZ ŠROUBŮ, 10mm, ŠEDÁ	WAGO		249-117	
	265	1	=SU2224	+SO222.1-R +RM222+13B -XDO	GROUP MARKER	NASTAVITELNÝ ŠTÍTEK, ŠEDÁ	WAGO		249-119	
	266	1	=SU2224	+SO222.1-R +RM222+13B -XDO	SEPARATOR 0,8mm	KONCOVÁ BOČNICE A SEPARÁTOR, 0,8mm, ŠEDÁ	WAGO		2002-1291	
Rev.		Změna	Datum	Jméno	Schv.	JEDLIČKA	Zakázka č.: PRJ2410148			
1										
2										
3										
4										
5										
6										
7										
8										
Datum		31.01.2025	Projekt: ČEPRO a.s. - SKLAD ŠLAPÁNOV		OBNOVA ROZVODNY 222 a 223					
Vyr.		FASULIS	Kont.		HROMÁDKA					
UAE		VAE CONTROLS, s. r. o.	nám. J. Gagarina 233/1		710 00 Ostrava					
ROZVÁDĚČ RM222 - POLE 10A,B - 15A,B		SEZNAM ZAŘÍZENÍ - POLE +13B		SVORKY						
Prov. soubor: S0222		Část: E-ELEKTRO								
Stupeň: DVZ		Číslo výkresu: V2410148E003								
=		+SO222.1-R+RM222+13B								
List: 022										


1		2		3		4	5	6	7	8					
Řádek	▲ 1 Vazba na Funkci	Patří pod	▲ 2 Označení	Označení typu	Popis položky				Výrobce	Katalogové číslo					
A	1	=EL2	+SO222.1-R +RM222+14B	-EL14B	SZ 2500	KOMFORTNÍ SVÍTIDLO, 100-240V, 900lm, IP20, ZÁSUVKA TYP E, CEE 7/5				RITTAL	2500.212				
	2	=EL2	+SO222.1-R +RM222+14B -EL14B		2507	KONEKTOR PRO KONCOVÝ SPÍNAČ				RITTAL	SZ 2507.400				
	3	=EL2	+SO222.1-R +RM222+14B -EL14B	-WL14B	SZ 2500	PROPOJOVACÍ KABEL; ORANŽOVÝ; L=1000mm				RITTAL	2500.430				
	4	=EV2	+SO222.1-R +RM222+14B	-EV14B	SK 3241	VENTILÁTOR S FILTREM, 230VAC/40W, 230m³/h, IP54, RAL 7035				RITTAL	3241.100				
	5	=EV2	+SO222.1-R +RM222+14B -EV14B		SK 3182	JEMNÉ FILTRAČNÍ VLOŽKY, PRO SK3240, SK3241				RITTAL	3182.100				
B	6	=EV2	+SO222.1-R +RM222+14B -EV14B	VÝST. MŘÍŽKA	SK 3240	VÝSTUPNÍ MŘÍŽKA 255x255, RAL 7035				RITTAL	3240.200				
	7	=EV2	+SO222.1-R +RM222+14B	-FA14B	iC60H C2/1, 2A	1- PÓLOVÝ JISTIČ Acti 9; CHAR. C; Icu=10kA				SCHNEIDER ELECTRIC	A9F07102				
	8	=EV2	+SO222.1-R +RM222+14B -FA14B		iOF	POMOCNÝ KONTAKT Acti 9				SCHNEIDER ELECTRIC	A9A26904				
	9	=EV2	+SO222.1-R +RM222+14B	-ST14B	3110	TERMOSTAT; +5 ÷ +60°C				RITTAL	SK 3110.000				
	10	=RM222+14B	+SO222.1-R +RM222+14B	-FU1	OPVP14-3	3-PÓLOVÝ POJISTKOVÝ ODPÍNAČ, 14x51, 690Vac				OEZ Letohrad	41026				
C	11	=RM222+14B	+SO222.1-R +RM222+14B -FU1	-FU1.1	PV14/50A gG	VÁLCOVÁ POJISTKA CHAR. gG NAPĚTÍ 500V, 50A				OEZ Letohrad	06736				
	12	=RM222+14B	+SO222.1-R +RM222+14B -FU1	-FU1.2	PV14/50A gG	VÁLCOVÁ POJISTKA CHAR. gG NAPĚTÍ 500V, 50A				OEZ Letohrad	06736				
	13	=RM222+14B	+SO222.1-R +RM222+14B -FU1	-FU1.3	PV14/50A gG	VÁLCOVÁ POJISTKA CHAR. gG NAPĚTÍ 500V, 50A				OEZ Letohrad	06736				
	14	=RM222+14B	+SO222.1-R +RM222+14B	SKŘÍŇ_800x600+ 200_DVEŘE_P_b ez_ZAD	VX25	SKŘÍŇ VČETNĚ PODSTAVEC, TYP VX25 RITTAL, HxWxD 2000+200x800x600; DVEŘE PRAVÉ; BEZ ZADNÍ STĚNY				RITTAL					
	15	=SU22REZ1	+SO222.1-R +RM222+14B	-FA1	GV2-ME10	3- PÓLOVÝ MOTOROVÝ SPOUŠTĚČ GV2-ME10, I=4-6,3A				SCHNEIDER ELECTRIC	GV2-ME10				
D	16	=SU22REZ1	+SO222.1-R +RM222+14B -FA1		GV AN11	JEDNOTKA POM. KONTAKTŮ 1NO, 1NC				SCHNEIDER ELECTRIC	GV AN11				
	17	=SU22REZ1	+SO222.1-R +RM222+14B	-FA2	iC60H C2/1+N, 2A	2- PÓLOVÝ JISTIČ Acti 9; CHAR. C; Icu=10kA				SCHNEIDER ELECTRIC	A9F07602				
	18	=SU22REZ1	+SO222.1-R +RM222+14B	-KA1	ZELIO	POMOCNÉ RELÉ 230VAC, 2x PŘEPÍNAČÍ KONTAKT 12A, LED				SCHNEIDER ELECTRIC	RXM 2AB2P7				
	19	=SU22REZ1	+SO222.1-R +RM222+14B -KA1		ZELIO	110-240V AC; RC ČLEN				SCHNEIDER ELECTRIC	RZM 041FU7				
	20	=SU22REZ1	+SO222.1-R +RM222+14B -KA1		ZELIO	PATICE; ČERNÝ; CÍVKA ODDĚLENÁ OD KONTAKTŮ				SCHNEIDER ELECTRIC	RXZE2S108M				
E	21	=SU22REZ1	+SO222.1-R +RM222+14B -KA1		ZELIO	PLASTOVÁ SPONA				SCHNEIDER ELECTRIC	RXZ R335				
	22	=SU22REZ1	+SO222.1-R +RM222+14B -KA1		ZELIO	POPISOVACÍ ŠTÍTEK				SCHNEIDER ELECTRIC	RXZ L520				
	23	=SU22REZ1	+SO222.1-R +RM222+14B	-KA2	ZELIO	POMOCNÉ RELÉ 230VAC, 2x PŘEPÍNAČÍ KONTAKT 12A, LED				SCHNEIDER ELECTRIC	RXM 2AB2P7				
	24	=SU22REZ1	+SO222.1-R +RM222+14B -KA2		ZELIO	110-240V AC; RC ČLEN				SCHNEIDER ELECTRIC	RZM 041FU7				
	25	=SU22REZ1	+SO222.1-R +RM222+14B -KA2		ZELIO	PATICE; ČERNÝ; CÍVKA ODDĚLENÁ OD KONTAKTŮ				SCHNEIDER ELECTRIC	RXZE2S108M				
F	26	=SU22REZ1	+SO222.1-R +RM222+14B -KA2		ZELIO	PLASTOVÁ SPONA				SCHNEIDER ELECTRIC	RXZ R335				
	27	=SU22REZ1	+SO222.1-R +RM222+14B -KA2		ZELIO	POPISOVACÍ ŠTÍTEK				SCHNEIDER ELECTRIC	RXZ L520				
	28	=SU22REZ1	+SO222.1-R +RM222+14B	-KA3	ZELIO	POMOCNÉ RELÉ 230VAC, 4x PŘEPÍNAČÍ KONTAKT 6A, LED				SCHNEIDER ELECTRIC	RXM 4AB2P7				
	29	=SU22REZ1	+SO222.1-R +RM222+14B -KA3		ZELIO	PATICE; ČERNÝ; CÍVKA ODDĚLENÁ OD KONTAKTŮ				SCHNEIDER ELECTRIC	RXZ E2S114M				
	30	=SU22REZ1	+SO222.1-R +RM222+14B -KA3		ZELIO	POPISOVACÍ ŠTÍTEK				SCHNEIDER ELECTRIC	RXZ L520				
	31	=SU22REZ1	+SO222.1-R +RM222+14B -KA3		ZELIO	PLASTOVÁ SPONA				SCHNEIDER ELECTRIC	RXZ R335				
				Datum	31.01.2025	Projekt: ČEPRO a.s. - SKLAD ŠLAPÁNOV OBNOVA ROZVODNY 222 a 223		 VAE CONTROLS, s. r. o. nám. J. Gagarina 233/1 710 00 Ostrava	ROZVÁDĚČ RM222 - POLE 10A,B - 15A,B SEZNAM ZAŘÍZENÍ - POLE +14B PŘÍSTROJE		Prov. soubor: SO222 Část: E-ELEKTRO		=		
				Vypr.	FASULIS								+SO222.1-R+RM222+14B		
				Kont.	HROMÁDKA										
Rev.	Změna	Datum	Jméno	Schv.	JEDLIČKA	Zakázka č.: PRJ2410148				Stupeň: DVZ		Číslo výkresu: V2410148E003	List: 023		
1		2		3		4		5		6		7		8	

1		2		3		4	5	6	7	8	
Rádek	▲ 1 Vazba na Funkci	Patří pod	▲ 2 Označení	Označení typu	Popis položky				Výrobce	Katalogové číslo	
A	32	=SU22REZ1	+SO222.1-R +RM222+14B -KA3		ZELIO	110-240V AC/DC; RC ČLEN				SCHNEIDER ELECTRIC	RXM 041FU7
	33	=SU22REZ1	+SO222.1-R +RM222+14B	-KF1	SIRIUS 3RN2	TERMISTOROVÉ RELÉ 24-240V AC/DC, 2x PŘEPÍNAČÍ KONTAKT 5A, Atex				SIEMENS	3RN2011-1BW30
	34	=SU22REZ1	+SO222.1-R +RM222+14B	-KM1	LC1 D09P7	3- PÓLOVÝ STYKAČ, 230V AC, 9A, AC3				SCHNEIDER ELECTRIC	LC1 D09P7
	35	=SU22REZ1	+SO222.1-R +RM222+14B -KM1		LAD9V6	REVERSAČNÍ PROPOJKA				SCHNEIDER ELECTRIC	LAD9V6
	36	=SU22REZ1	+SO222.1-R +RM222+14B	-KM2	LC1 D09P7	3- PÓLOVÝ STYKAČ, 230V AC, 9A, AC3				SCHNEIDER ELECTRIC	LC1 D09P7
B	37	=SU22REZ2	+SO222.1-R +RM222+14B	-FA1	GV2-ME10	3- PÓLOVÝ MOTOROVÝ SPOUŠTĚČ GV2-ME10, I=4-6,3A				SCHNEIDER ELECTRIC	GV2-ME10
	38	=SU22REZ2	+SO222.1-R +RM222+14B -FA1		GV AN11	JEDNOTKA POM. KONTAKTŮ 1NO, 1NC				SCHNEIDER ELECTRIC	GV AN11
	39	=SU22REZ2	+SO222.1-R +RM222+14B	-FA2	iC60H C2/1+N, 2A	2- PÓLOVÝ JISTIČ Acti 9; CHAR. C; Icu=10kA				SCHNEIDER ELECTRIC	A9F07602
	40	=SU22REZ2	+SO222.1-R +RM222+14B	-KA1	ZELIO	POMOCNÉ RELÉ 230VAC, 2x PŘEPÍNAČÍ KONTAKT 12A, LED				SCHNEIDER ELECTRIC	RXM 2AB2P7
	41	=SU22REZ2	+SO222.1-R +RM222+14B -KA1		ZELIO	110-240V AC; RC ČLEN				SCHNEIDER ELECTRIC	RZM 041FU7
C	42	=SU22REZ2	+SO222.1-R +RM222+14B -KA1		ZELIO	PATICE; ČERNÝ; CÍVKA ODDĚLENÁ OD KONTAKTŮ				SCHNEIDER ELECTRIC	RXZE2S108M
	43	=SU22REZ2	+SO222.1-R +RM222+14B -KA1		ZELIO	PLASTOVÁ SPONA				SCHNEIDER ELECTRIC	RXZ R335
	44	=SU22REZ2	+SO222.1-R +RM222+14B -KA1		ZELIO	POPISOVACÍ ŠTÍTEK				SCHNEIDER ELECTRIC	RXZ L520
	45	=SU22REZ2	+SO222.1-R +RM222+14B	-KA2	ZELIO	POMOCNÉ RELÉ 230VAC, 2x PŘEPÍNAČÍ KONTAKT 12A, LED				SCHNEIDER ELECTRIC	RXM 2AB2P7
	46	=SU22REZ2	+SO222.1-R +RM222+14B -KA2		ZELIO	110-240V AC; RC ČLEN				SCHNEIDER ELECTRIC	RZM 041FU7
D	47	=SU22REZ2	+SO222.1-R +RM222+14B -KA2		ZELIO	PATICE; ČERNÝ; CÍVKA ODDĚLENÁ OD KONTAKTŮ				SCHNEIDER ELECTRIC	RXZE2S108M
	48	=SU22REZ2	+SO222.1-R +RM222+14B -KA2		ZELIO	PLASTOVÁ SPONA				SCHNEIDER ELECTRIC	RXZ R335
	49	=SU22REZ2	+SO222.1-R +RM222+14B -KA2		ZELIO	POPISOVACÍ ŠTÍTEK				SCHNEIDER ELECTRIC	RXZ L520
	50	=SU22REZ2	+SO222.1-R +RM222+14B	-KA3	ZELIO	POMOCNÉ RELÉ 230VAC, 4x PŘEPÍNAČÍ KONTAKT 6A, LED				SCHNEIDER ELECTRIC	RXM 4AB2P7
	51	=SU22REZ2	+SO222.1-R +RM222+14B -KA3		ZELIO	PATICE; ČERNÝ; CÍVKA ODDĚLENÁ OD KONTAKTŮ				SCHNEIDER ELECTRIC	RXZ E2S114M
E	52	=SU22REZ2	+SO222.1-R +RM222+14B -KA3		ZELIO	POPISOVACÍ ŠTÍTEK				SCHNEIDER ELECTRIC	RXZ L520
	53	=SU22REZ2	+SO222.1-R +RM222+14B -KA3		ZELIO	PLASTOVÁ SPONA				SCHNEIDER ELECTRIC	RXZ R335
	54	=SU22REZ2	+SO222.1-R +RM222+14B -KA3		ZELIO	110-240V AC/DC; RC ČLEN				SCHNEIDER ELECTRIC	RXM 041FU7
	55	=SU22REZ2	+SO222.1-R +RM222+14B	-KF1	SIRIUS 3RN2	TERMISTOROVÉ RELÉ 24-240V AC/DC, 2x PŘEPÍNAČÍ KONTAKT 5A, Atex				SIEMENS	3RN2011-1BW30
	56	=SU22REZ2	+SO222.1-R +RM222+14B	-KM1	LC1 D09P7	3- PÓLOVÝ STYKAČ, 230V AC, 9A, AC3				SCHNEIDER ELECTRIC	LC1 D09P7
F	57	=SU22REZ2	+SO222.1-R +RM222+14B -KM1		LAD9V6	REVERSAČNÍ PROPOJKA				SCHNEIDER ELECTRIC	LAD9V6
	58	=SU22REZ2	+SO222.1-R +RM222+14B	-KM2	LC1 D09P7	3- PÓLOVÝ STYKAČ, 230V AC, 9A, AC3				SCHNEIDER ELECTRIC	LC1 D09P7
	59	=SU22REZ3	+SO222.1-R +RM222+14B	-FA1	GV2-ME10	3- PÓLOVÝ MOTOROVÝ SPOUŠTĚČ GV2-ME10, I=4-6,3A				SCHNEIDER ELECTRIC	GV2-ME10
	60	=SU22REZ3	+SO222.1-R +RM222+14B -FA1		GV AN11	JEDNOTKA POM. KONTAKTŮ 1NO, 1NC				SCHNEIDER ELECTRIC	GV AN11
	61	=SU22REZ3	+SO222.1-R +RM222+14B	-FA2	iC60H C2/1+N, 2A	2- PÓLOVÝ JISTIČ Acti 9; CHAR. C; Icu=10kA				SCHNEIDER ELECTRIC	A9F07602
	62	=SU22REZ3	+SO222.1-R +RM222+14B	-KA1	ZELIO	POMOCNÉ RELÉ 230VAC, 2x PŘEPÍNAČÍ KONTAKT 12A, LED				SCHNEIDER ELECTRIC	RXM 2AB2P7
	63	=SU22REZ3	+SO222.1-R +RM222+14B -KA1		ZELIO	110-240V AC; RC ČLEN				SCHNEIDER ELECTRIC	RZM 041FU7
	64	=SU22REZ3	+SO222.1-R +RM222+14B -KA1		ZELIO	PATICE; ČERNÝ; CÍVKA ODDĚLENÁ OD KONTAKTŮ				SCHNEIDER ELECTRIC	RXZE2S108M
				Datum	31.01.2025	Projekt: ČEPRO a.s. - SKLAD ŠLAPÁNOV OBNOVA ROZVODNY 222 a 223		Prov. soubor: S0222		=	
				Vypr.	FASULIS	 VAE CONTROLS, s. r. o. nám. J. Gagarina 233/1 710 00 Ostrava		Část: E-ELEKTRO		+SO222.1-R+RM222+14B	
				Kont.	HROMÁDKA			Stupeň: DVZ		Číslo výkresu: V2410148E003	List: 023
Rev.	Změna	Datum	Jméno	Schv.	JEDLIČKA	Zakázka č.: PRJ2410148		ROZVÁDĚČ RM222 - POLE 10A,B - 15A,B SEZNAM ZAŘÍZENÍ - POLE +14B PŘÍSTROJE			
1		2		3		4		5		8	

1		2		3		4	5	6	7	8	
Řádek	▲ 1 Vazba na Funkci	Patří pod	▲ 2 Označení	Označení typu	Popis položky				Výrobce	Katalogové číslo	
A	65	=SU22REZ3	+SO222.1-R +RM222+14B -KA1		ZELIO	PLASTOVÁ SPONA				SCHNEIDER ELECTRIC	RXZ R335
	66	=SU22REZ3	+SO222.1-R +RM222+14B -KA1		ZELIO	POPISOVACÍ ŠTÍTEK				SCHNEIDER ELECTRIC	RXZ L520
	67	=SU22REZ3	+SO222.1-R +RM222+14B -KA2	-KA2	ZELIO	POMOCNÉ RELÉ 230VAC, 2x PŘEPÍNACÍ KONTAKT 12A, LED				SCHNEIDER ELECTRIC	RXM 2AB2P7
	68	=SU22REZ3	+SO222.1-R +RM222+14B -KA2		ZELIO	110-240V AC; RC ČLEN				SCHNEIDER ELECTRIC	RZM 041FU7
	69	=SU22REZ3	+SO222.1-R +RM222+14B -KA2		ZELIO	PATICE; ČERNÝ; CÍVKA ODDĚLENÁ OD KONTAKTŮ				SCHNEIDER ELECTRIC	RXZE2S108M
B	70	=SU22REZ3	+SO222.1-R +RM222+14B -KA2		ZELIO	PLASTOVÁ SPONA				SCHNEIDER ELECTRIC	RXZ R335
	71	=SU22REZ3	+SO222.1-R +RM222+14B -KA2		ZELIO	POPISOVACÍ ŠTÍTEK				SCHNEIDER ELECTRIC	RXZ L520
	72	=SU22REZ3	+SO222.1-R +RM222+14B -KA3	-KA3	ZELIO	POMOCNÉ RELÉ 230VAC, 4x PŘEPÍNACÍ KONTAKT 6A, LED				SCHNEIDER ELECTRIC	RXM 4AB2P7
	73	=SU22REZ3	+SO222.1-R +RM222+14B -KA3		ZELIO	PATICE; ČERNÝ; CÍVKA ODDĚLENÁ OD KONTAKTŮ				SCHNEIDER ELECTRIC	RXZ E2S114M
	74	=SU22REZ3	+SO222.1-R +RM222+14B -KA3		ZELIO	POPISOVACÍ ŠTÍTEK				SCHNEIDER ELECTRIC	RXZ L520
C	75	=SU22REZ3	+SO222.1-R +RM222+14B -KA3		ZELIO	PLASTOVÁ SPONA				SCHNEIDER ELECTRIC	RXZ R335
	76	=SU22REZ3	+SO222.1-R +RM222+14B -KA3		ZELIO	110-240V AC/DC; RC ČLEN				SCHNEIDER ELECTRIC	RXM 041FU7
	77	=SU22REZ3	+SO222.1-R +RM222+14B -KF1		SIRIUS 3RN2	TERMISTOROVÉ RELÉ 24-240V AC/DC, 2x PŘEPÍNACÍ KONTAKT 5A, Atex				SIEMENS	3RN2011-1BW30
	78	=SU22REZ3	+SO222.1-R +RM222+14B -KM1		LC1 D09P7	3- PÓLOVÝ STYKAČ, 230V AC, 9A, AC3				SCHNEIDER ELECTRIC	LC1 D09P7
	79	=SU22REZ3	+SO222.1-R +RM222+14B -KM1		LAD9V6	REVERSAČNÍ PROPOJKA				SCHNEIDER ELECTRIC	LAD9V6
D	80	=SU22REZ3	+SO222.1-R +RM222+14B -KM2	-KM2	LC1 D09P7	3- PÓLOVÝ STYKAČ, 230V AC, 9A, AC3				SCHNEIDER ELECTRIC	LC1 D09P7
	81	=SU2250	+SO222.1-R +RM222+14B -FA1		GV2-ME08	3- PÓLOVÝ MOTOROVÝ SPOUŠTĚČ GV2-ME08, I=2,5-4A				SCHNEIDER ELECTRIC	GV2-ME08
	82	=SU2250	+SO222.1-R +RM222+14B -FA1		GV AN11	JEDNOTKA POM. KONTAKTŮ 1NO, 1NC				SCHNEIDER ELECTRIC	GV AN11
	83	=SU2250	+SO222.1-R +RM222+14B -FA2	-FA2	iC60H C2/1+N, 2A	2- PÓLOVÝ JISTIČ Acti 9; CHAR. C; Icu=10kA				SCHNEIDER ELECTRIC	A9F07602
	84	=SU2250	+SO222.1-R +RM222+14B -KA1	-KA1	ZELIO	POMOCNÉ RELÉ 230VAC, 2x PŘEPÍNACÍ KONTAKT 12A, LED				SCHNEIDER ELECTRIC	RXM 2AB2P7
E	85	=SU2250	+SO222.1-R +RM222+14B -KA1		ZELIO	110-240V AC; RC ČLEN				SCHNEIDER ELECTRIC	RZM 041FU7
	86	=SU2250	+SO222.1-R +RM222+14B -KA1		ZELIO	PATICE; ČERNÝ; CÍVKA ODDĚLENÁ OD KONTAKTŮ				SCHNEIDER ELECTRIC	RXZE2S108M
	87	=SU2250	+SO222.1-R +RM222+14B -KA1		ZELIO	PLASTOVÁ SPONA				SCHNEIDER ELECTRIC	RXZ R335
	88	=SU2250	+SO222.1-R +RM222+14B -KA1		ZELIO	POPISOVACÍ ŠTÍTEK				SCHNEIDER ELECTRIC	RXZ L520
	89	=SU2250	+SO222.1-R +RM222+14B -KA2	-KA2	ZELIO	POMOCNÉ RELÉ 230VAC, 2x PŘEPÍNACÍ KONTAKT 12A, LED				SCHNEIDER ELECTRIC	RXM 2AB2P7
F	90	=SU2250	+SO222.1-R +RM222+14B -KA2		ZELIO	110-240V AC; RC ČLEN				SCHNEIDER ELECTRIC	RZM 041FU7
	91	=SU2250	+SO222.1-R +RM222+14B -KA2		ZELIO	PATICE; ČERNÝ; CÍVKA ODDĚLENÁ OD KONTAKTŮ				SCHNEIDER ELECTRIC	RXZE2S108M
	92	=SU2250	+SO222.1-R +RM222+14B -KA2		ZELIO	PLASTOVÁ SPONA				SCHNEIDER ELECTRIC	RXZ R335
	93	=SU2250	+SO222.1-R +RM222+14B -KA2		ZELIO	POPISOVACÍ ŠTÍTEK				SCHNEIDER ELECTRIC	RXZ L520
	94	=SU2250	+SO222.1-R +RM222+14B -KA3	-KA3	ZELIO	POMOCNÉ RELÉ 230VAC, 4x PŘEPÍNACÍ KONTAKT 6A, LED				SCHNEIDER ELECTRIC	RXM 4AB2P7
	95	=SU2250	+SO222.1-R +RM222+14B -KA3		ZELIO	PATICE; ČERNÝ; CÍVKA ODDĚLENÁ OD KONTAKTŮ				SCHNEIDER ELECTRIC	RXZ E2S114M
F											
				Datum	31.01.2025	Projekt: ČEPRO a.s. - SKLAD ŠLAPÁNOV		Prov. soubor: S0222		=	
				Vypr.	FASULIS	OBNOVA ROZVODNY 222 a 223		Část: E-ELEKTRO		+SO222.1-R+RM222+14B	
				Kont.	HROMÁDKA			Stupeň: DVZ			
Rev.	Změna	Datum	Jméno	Schv.	JEDLIČKA	Zakázka č.: PRJ2410148		Číslo výkresu: V2410148E003		List: 023	
1		2		3		4		5		8	


1		2		3		4	5	6	7	8
Rádek	▲ 1 Vazba na Funkci	Patří pod	▲ 2 Označení	Označení typu		Popis položky			Výrobce	Katalogové číslo
A	96	=SU2250	+SO222.1-R +RM222+14B -KA3		ZELIO	POPISOVACÍ ŠTÍTEK			SCHNEIDER ELECTRIC	RXZ L520
	97	=SU2250	+SO222.1-R +RM222+14B -KA3		ZELIO	PLASTOVÁ SPONA			SCHNEIDER ELECTRIC	RXZ R335
	98	=SU2250	+SO222.1-R +RM222+14B -KA3		ZELIO	110-240V AC/DC; RC ČLEN			SCHNEIDER ELECTRIC	RXM 041FU7
	99	=SU2250	+SO222.1-R +RM222+14B	-KF1	SIRIUS 3RN2	TERMISTOROVÉ RELÉ 24-240V AC/DC, 2x PŘEPÍNAČÍ KONTAKT 5A, Atex			SIEMENS	3RN2011-1BW30
	100	=SU2250	+SO222.1-R +RM222+14B	-KM1	LC1 D09P7	3- PÓLOVÝ STYKAČ, 230V AC, 9A, AC3			SCHNEIDER ELECTRIC	LC1 D09P7
B	101	=SU2250	+SO222.1-R +RM222+14B -KM1		LAD9V6	REVERSAČNÍ PROPOJKA			SCHNEIDER ELECTRIC	LAD9V6
	102	=SU2250	+SO222.1-R +RM222+14B	-KM2	LC1 D09P7	3- PÓLOVÝ STYKAČ, 230V AC, 9A, AC3			SCHNEIDER ELECTRIC	LC1 D09P7
	103	=SU2251	+SO222.1-R +RM222+14B	-FA1	GV2-ME08	3- PÓLOVÝ MOTOROVÝ SPOUŠTĚČ GV2-ME08, I=2,5-4A			SCHNEIDER ELECTRIC	GV2-ME08
	104	=SU2251	+SO222.1-R +RM222+14B -FA1		GV AN11	JEDNOTKA POM. KONTAKTŮ 1NO, 1NC			SCHNEIDER ELECTRIC	GV AN11
	105	=SU2251	+SO222.1-R +RM222+14B	-FA2	IC60H C2/1+N, 2A	2- PÓLOVÝ JISTIČ Acti 9; CHAR. C; Icu=10kA			SCHNEIDER ELECTRIC	A9F07602
	106	=SU2251	+SO222.1-R +RM222+14B	-KA1	ZELIO	POMOCNÉ RELÉ 230VAC, 2x PŘEPÍNAČÍ KONTAKT 12A, LED			SCHNEIDER ELECTRIC	RXM 2AB2P7
	107	=SU2251	+SO222.1-R +RM222+14B -KA1		ZELIO	110-240V AC; RC ČLEN			SCHNEIDER ELECTRIC	RZM 041FU7
C	108	=SU2251	+SO222.1-R +RM222+14B -KA1		ZELIO	PATICE; ČERNÝ; CÍVKA ODDĚLENÁ OD KONTAKTŮ			SCHNEIDER ELECTRIC	RXZE2S108M
	109	=SU2251	+SO222.1-R +RM222+14B -KA1		ZELIO	PLASTOVÁ SPONA			SCHNEIDER ELECTRIC	RXZ R335
	110	=SU2251	+SO222.1-R +RM222+14B -KA1		ZELIO	POPISOVACÍ ŠTÍTEK			SCHNEIDER ELECTRIC	RXZ L520
	111	=SU2251	+SO222.1-R +RM222+14B	-KA2	ZELIO	POMOCNÉ RELÉ 230VAC, 2x PŘEPÍNAČÍ KONTAKT 12A, LED			SCHNEIDER ELECTRIC	RXM 2AB2P7
	112	=SU2251	+SO222.1-R +RM222+14B -KA2		ZELIO	110-240V AC; RC ČLEN			SCHNEIDER ELECTRIC	RZM 041FU7
D	113	=SU2251	+SO222.1-R +RM222+14B -KA2		ZELIO	PATICE; ČERNÝ; CÍVKA ODDĚLENÁ OD KONTAKTŮ			SCHNEIDER ELECTRIC	RXZE2S108M
	114	=SU2251	+SO222.1-R +RM222+14B -KA2		ZELIO	PLASTOVÁ SPONA			SCHNEIDER ELECTRIC	RXZ R335
	115	=SU2251	+SO222.1-R +RM222+14B -KA2		ZELIO	POPISOVACÍ ŠTÍTEK			SCHNEIDER ELECTRIC	RXZ L520
	116	=SU2251	+SO222.1-R +RM222+14B	-KA3	ZELIO	POMOCNÉ RELÉ 230VAC, 4x PŘEPÍNAČÍ KONTAKT 6A, LED			SCHNEIDER ELECTRIC	RXM 4AB2P7
	117	=SU2251	+SO222.1-R +RM222+14B -KA3		ZELIO	PATICE; ČERNÝ; CÍVKA ODDĚLENÁ OD KONTAKTŮ			SCHNEIDER ELECTRIC	RXZ E2S114M
	118	=SU2251	+SO222.1-R +RM222+14B -KA3		ZELIO	POPISOVACÍ ŠTÍTEK			SCHNEIDER ELECTRIC	RXZ L520
	119	=SU2251	+SO222.1-R +RM222+14B -KA3		ZELIO	PLASTOVÁ SPONA			SCHNEIDER ELECTRIC	RXZ R335
E	120	=SU2251	+SO222.1-R +RM222+14B -KA3		ZELIO	110-240V AC/DC; RC ČLEN			SCHNEIDER ELECTRIC	RXM 041FU7
	121	=SU2251	+SO222.1-R +RM222+14B	-KF1	SIRIUS 3RN2	TERMISTOROVÉ RELÉ 24-240V AC/DC, 2x PŘEPÍNAČÍ KONTAKT 5A, Atex			SIEMENS	3RN2011-1BW30
	122	=SU2251	+SO222.1-R +RM222+14B	-KM1	LC1 D09P7	3- PÓLOVÝ STYKAČ, 230V AC, 9A, AC3			SCHNEIDER ELECTRIC	LC1 D09P7
	123	=SU2251	+SO222.1-R +RM222+14B -KM1		LAD9V6	REVERSAČNÍ PROPOJKA			SCHNEIDER ELECTRIC	LAD9V6
	124	=SU2251	+SO222.1-R +RM222+14B	-KM2	LC1 D09P7	3- PÓLOVÝ STYKAČ, 230V AC, 9A, AC3			SCHNEIDER ELECTRIC	LC1 D09P7
F	125	=SU2252	+SO222.1-R +RM222+14B	-FA1	GV2-ME08	3- PÓLOVÝ MOTOROVÝ SPOUŠTĚČ GV2-ME08, I=2,5-4A			SCHNEIDER ELECTRIC	GV2-ME08
	126	=SU2252	+SO222.1-R +RM222+14B -FA1		GV AN11	JEDNOTKA POM. KONTAKTŮ 1NO, 1NC			SCHNEIDER ELECTRIC	GV AN11
	127	=SU2252	+SO222.1-R +RM222+14B	-FA2	IC60H C2/1+N, 2A	2- PÓLOVÝ JISTIČ Acti 9; CHAR. C; Icu=10kA			SCHNEIDER ELECTRIC	A9F07602
	128	=SU2252	+SO222.1-R +RM222+14B	-KA1	ZELIO	POMOCNÉ RELÉ 230VAC, 2x PŘEPÍNAČÍ KONTAKT 12A, LED			SCHNEIDER ELECTRIC	RXM 2AB2P7
Rev.		Změna	Datum	Jméno	Schv.	JEDLIČKA		Zakázka č.: PRJ2410148		
1		2		3		4	5	6	7	8
				Datum: 31.01.2025		Projekt: ČEPRO a.s. - SKLAD ŠLAPÁNOV		Prov. soubor: SO222		=
				Vyrp. FASULIS		OBNOVA ROZVODNY 222 a 223		Část: E-ELEKTRO		+SO222.1-R+RM222+14B
				Kont. HROMÁDKA		UAE CONTROLS VAE CONTROLS, s. r. o.		Stupeň: DVZ		
						nám. J. Gagarina 233/1 710 00 Ostrava		Číslo výkresu: V2410148E003		List: 023

1		2		3		4	5	6	7	8					
Řádek	▲ 1 Vazba na Funkci	Patří pod	▲ 2 Označení	Označení typu	Popis položky			Výrobce	Katalogové číslo						
A	129	=SU2252	+SO222.1-R +RM222+14B -KA1		ZELIO	110-240V AC; RC ČLEN			SCHNEIDER ELECTRIC	RZM 041FU7					
	130	=SU2252	+SO222.1-R +RM222+14B -KA1		ZELIO	PATICE; ČERNÝ; CÍVKA ODDĚLENÁ OD KONTAKTŮ			SCHNEIDER ELECTRIC	RXE2S108M					
	131	=SU2252	+SO222.1-R +RM222+14B -KA1		ZELIO	PLASTOVÁ SPONA			SCHNEIDER ELECTRIC	RXZ R335					
	132	=SU2252	+SO222.1-R +RM222+14B -KA1		ZELIO	POPISOVACÍ ŠTÍTEK			SCHNEIDER ELECTRIC	RXZ L520					
B	133	=SU2252	+SO222.1-R +RM222+14B -KA2		ZELIO	POMOCNÉ RELÉ 230VAC, 2x PŘEPÍNAČÍ KONTAKT 12A, LED			SCHNEIDER ELECTRIC	RXM 2AB2P7					
	134	=SU2252	+SO222.1-R +RM222+14B -KA2		ZELIO	110-240V AC; RC ČLEN			SCHNEIDER ELECTRIC	RZM 041FU7					
	135	=SU2252	+SO222.1-R +RM222+14B -KA2		ZELIO	PATICE; ČERNÝ; CÍVKA ODDĚLENÁ OD KONTAKTŮ			SCHNEIDER ELECTRIC	RXE2S108M					
	136	=SU2252	+SO222.1-R +RM222+14B -KA2		ZELIO	PLASTOVÁ SPONA			SCHNEIDER ELECTRIC	RXZ R335					
	137	=SU2252	+SO222.1-R +RM222+14B -KA2		ZELIO	POPISOVACÍ ŠTÍTEK			SCHNEIDER ELECTRIC	RXZ L520					
	138	=SU2252	+SO222.1-R +RM222+14B -KA3		ZELIO	POMOCNÉ RELÉ 230VAC, 4x PŘEPÍNAČÍ KONTAKT 6A, LED			SCHNEIDER ELECTRIC	RXM 4AB2P7					
C	139	=SU2252	+SO222.1-R +RM222+14B -KA3		ZELIO	PATICE; ČERNÝ; CÍVKA ODDĚLENÁ OD KONTAKTŮ			SCHNEIDER ELECTRIC	RXZ E2S114M					
	140	=SU2252	+SO222.1-R +RM222+14B -KA3		ZELIO	POPISOVACÍ ŠTÍTEK			SCHNEIDER ELECTRIC	RXZ L520					
	141	=SU2252	+SO222.1-R +RM222+14B -KA3		ZELIO	PLASTOVÁ SPONA			SCHNEIDER ELECTRIC	RXZ R335					
	142	=SU2252	+SO222.1-R +RM222+14B -KA3		ZELIO	110-240V AC/DC; RC ČLEN			SCHNEIDER ELECTRIC	RXM 041FU7					
	143	=SU2252	+SO222.1-R +RM222+14B -KF1		SIRIUS 3RN2	TERMISTOROVÉ RELÉ 24-240V AC/DC, 2x PŘEPÍNAČÍ KONTAKT 5A, Atex			SIEMENS	3RN2011-1BW30					
	144	=SU2252	+SO222.1-R +RM222+14B -KM1		LC1 D09P7	3- PÓLOVÝ STYKAČ, 230V AC, 9A, AC3			SCHNEIDER ELECTRIC	LC1 D09P7					
D	145	=SU2252	+SO222.1-R +RM222+14B -KM1		LAD9V6	REVERSAČNÍ PROPOJKA			SCHNEIDER ELECTRIC	LAD9V6					
	146	=SU2252	+SO222.1-R +RM222+14B -KM2		LC1 D09P7	3- PÓLOVÝ STYKAČ, 230V AC, 9A, AC3			SCHNEIDER ELECTRIC	LC1 D09P7					
	147	=SU2253	+SO222.1-R +RM222+14B -FA1		GV2-ME08	3- PÓLOVÝ MOTOROVÝ SPOUŠTĚČ GV2-ME08, I=2,5-4A			SCHNEIDER ELECTRIC	GV2-ME08					
	148	=SU2253	+SO222.1-R +RM222+14B -FA1		GV AN11	JEDNOTKA POM. KONTAKTŮ 1NO, 1NC			SCHNEIDER ELECTRIC	GV AN11					
	149	=SU2253	+SO222.1-R +RM222+14B -FA2		iC60H C2/1+N, 2A	2- PÓLOVÝ JISTIČ Acti 9; CHAR. C; Icu=10kA			SCHNEIDER ELECTRIC	A9F07602					
	150	=SU2253	+SO222.1-R +RM222+14B -KA1		ZELIO	POMOCNÉ RELÉ 230VAC, 2x PŘEPÍNAČÍ KONTAKT 12A, LED			SCHNEIDER ELECTRIC	RXM 2AB2P7					
	151	=SU2253	+SO222.1-R +RM222+14B -KA1		ZELIO	110-240V AC; RC ČLEN			SCHNEIDER ELECTRIC	RZM 041FU7					
E	152	=SU2253	+SO222.1-R +RM222+14B -KA1		ZELIO	PATICE; ČERNÝ; CÍVKA ODDĚLENÁ OD KONTAKTŮ			SCHNEIDER ELECTRIC	RXE2S108M					
	153	=SU2253	+SO222.1-R +RM222+14B -KA1		ZELIO	PLASTOVÁ SPONA			SCHNEIDER ELECTRIC	RXZ R335					
	154	=SU2253	+SO222.1-R +RM222+14B -KA1		ZELIO	POPISOVACÍ ŠTÍTEK			SCHNEIDER ELECTRIC	RXZ L520					
	155	=SU2253	+SO222.1-R +RM222+14B -KA2		ZELIO	POMOCNÉ RELÉ 230VAC, 2x PŘEPÍNAČÍ KONTAKT 12A, LED			SCHNEIDER ELECTRIC	RXM 2AB2P7					
	156	=SU2253	+SO222.1-R +RM222+14B -KA2		ZELIO	110-240V AC; RC ČLEN			SCHNEIDER ELECTRIC	RZM 041FU7					
F	157	=SU2253	+SO222.1-R +RM222+14B -KA2		ZELIO	PATICE; ČERNÝ; CÍVKA ODDĚLENÁ OD KONTAKTŮ			SCHNEIDER ELECTRIC	RXE2S108M					
	158	=SU2253	+SO222.1-R +RM222+14B -KA2		ZELIO	PLASTOVÁ SPONA			SCHNEIDER ELECTRIC	RXZ R335					
	159	=SU2253	+SO222.1-R +RM222+14B -KA2		ZELIO	POPISOVACÍ ŠTÍTEK			SCHNEIDER ELECTRIC	RXZ L520					
				Datum	31.01.2025	Projekt: ČEPRO a.s. - SKLAD ŠLAPÁNOV OBNOVA ROZVODNY 222 a 223		 VAE CONTROLS, s. r. o. nám. J. Gagarina 233/1 710 00 Ostrava	ROZVÁDĚČ RM222 - POLE 10A,B - 15A,B SEZNAM ZAŘÍZENÍ - POLE +14B PŘÍSTROJE		Prov. soubor: SO222 Část: E-ELEKTRO		=		
				Kont.	HROMÁDKA						Stupeň: DVZ		Číslo výkresu: V2410148E003		List: 023
Rev.		Změna	Datum	Jméno	Schv.	JEDLIČKA	Zakázka č.: PRJ2410148								
1		2		3		4		5		6		7		8	

1		2		3		4		5		6		7		8	
Rádek	▲ 1 Vazba na Funkci	Patří pod		▲ 2 Označení	Označení typu	Popis položky						Výrobce		Katalogové číslo	
A	160	=SU2253	+SO222.1-R +RM222+14B	-KA3	ZELIO	POMOCNÉ RELÉ 230VAC, 4x PŘEPÍNAČÍ KONTAKT 6A, LED						SCHNEIDER ELECTRIC		RXM 4AB2P7	
	161	=SU2253	+SO222.1-R +RM222+14B -KA3		ZELIO	PATICE; ČERNÝ; CÍVKA ODDĚLENÁ OD KONTAKTŮ						SCHNEIDER ELECTRIC		RXZ E2S114M	
	162	=SU2253	+SO222.1-R +RM222+14B -KA3		ZELIO	POPISOVACÍ ŠTÍTEK						SCHNEIDER ELECTRIC		RXZ L520	
	163	=SU2253	+SO222.1-R +RM222+14B -KA3		ZELIO	PLASTOVÁ SPONA						SCHNEIDER ELECTRIC		RXZ R335	
	164	=SU2253	+SO222.1-R +RM222+14B -KA3		ZELIO	110-240V AC/DC; RC ČLEN						SCHNEIDER ELECTRIC		RXM 041FU7	
B	165	=SU2253	+SO222.1-R +RM222+14B	-KF1	SIRIUS 3RN2	TERMISTOROVÉ RELÉ 24-240V AC/DC, 2x PŘEPÍNAČÍ KONTAKT 5A, AteX						SIEMENS		3RN2011-1BW30	
	166	=SU2253	+SO222.1-R +RM222+14B	-KM1	LC1 D09P7	3- PÓLOVÝ STYKAČ, 230V AC, 9A, AC3						SCHNEIDER ELECTRIC		LC1 D09P7	
	167	=SU2253	+SO222.1-R +RM222+14B -KM1		LAD9V6	REVERSAČNÍ PROPOJKA						SCHNEIDER ELECTRIC		LAD9V6	
	168	=SU2253	+SO222.1-R +RM222+14B	-KM2	LC1 D09P7	3- PÓLOVÝ STYKAČ, 230V AC, 9A, AC3						SCHNEIDER ELECTRIC		LC1 D09P7	
	169	=SU2254	+SO222.1-R +RM222+14B	-FA1	GV2-ME08	3- PÓLOVÝ MOTOROVÝ SPOUŠTĚČ GV2-ME08, I=2,5-4A						SCHNEIDER ELECTRIC		GV2-ME08	
C	170	=SU2254	+SO222.1-R +RM222+14B -FA1		GV AN11	JEDNOTKA POM. KONTAKTŮ 1NO, 1NC						SCHNEIDER ELECTRIC		GV AN11	
	171	=SU2254	+SO222.1-R +RM222+14B	-FA2	iC60H C2/1+N, 2A	2- PÓLOVÝ JISTIČ Acti 9; CHAR. C; Icu=10kA						SCHNEIDER ELECTRIC		A9F07602	
	172	=SU2254	+SO222.1-R +RM222+14B	-KA1	ZELIO	POMOCNÉ RELÉ 230VAC, 2x PŘEPÍNAČÍ KONTAKT 12A, LED						SCHNEIDER ELECTRIC		RXM 2AB2P7	
	173	=SU2254	+SO222.1-R +RM222+14B -KA1		ZELIO	110-240V AC; RC ČLEN						SCHNEIDER ELECTRIC		RZM 041FU7	
	174	=SU2254	+SO222.1-R +RM222+14B -KA1		ZELIO	PATICE; ČERNÝ; CÍVKA ODDĚLENÁ OD KONTAKTŮ						SCHNEIDER ELECTRIC		RXZE2S108M	
D	175	=SU2254	+SO222.1-R +RM222+14B -KA1		ZELIO	PLASTOVÁ SPONA						SCHNEIDER ELECTRIC		RXZ R335	
	176	=SU2254	+SO222.1-R +RM222+14B -KA1		ZELIO	POPISOVACÍ ŠTÍTEK						SCHNEIDER ELECTRIC		RXZ L520	
	177	=SU2254	+SO222.1-R +RM222+14B	-KA2	ZELIO	POMOCNÉ RELÉ 230VAC, 2x PŘEPÍNAČÍ KONTAKT 12A, LED						SCHNEIDER ELECTRIC		RXM 2AB2P7	
	178	=SU2254	+SO222.1-R +RM222+14B -KA2		ZELIO	110-240V AC; RC ČLEN						SCHNEIDER ELECTRIC		RZM 041FU7	
	179	=SU2254	+SO222.1-R +RM222+14B -KA2		ZELIO	PATICE; ČERNÝ; CÍVKA ODDĚLENÁ OD KONTAKTŮ						SCHNEIDER ELECTRIC		RXZE2S108M	
E	180	=SU2254	+SO222.1-R +RM222+14B -KA2		ZELIO	PLASTOVÁ SPONA						SCHNEIDER ELECTRIC		RXZ R335	
	181	=SU2254	+SO222.1-R +RM222+14B -KA2		ZELIO	POPISOVACÍ ŠTÍTEK						SCHNEIDER ELECTRIC		RXZ L520	
	182	=SU2254	+SO222.1-R +RM222+14B	-KA3	ZELIO	POMOCNÉ RELÉ 230VAC, 4x PŘEPÍNAČÍ KONTAKT 6A, LED						SCHNEIDER ELECTRIC		RXM 4AB2P7	
	183	=SU2254	+SO222.1-R +RM222+14B -KA3		ZELIO	PATICE; ČERNÝ; CÍVKA ODDĚLENÁ OD KONTAKTŮ						SCHNEIDER ELECTRIC		RXZ E2S114M	
	184	=SU2254	+SO222.1-R +RM222+14B -KA3		ZELIO	POPISOVACÍ ŠTÍTEK						SCHNEIDER ELECTRIC		RXZ L520	
F	185	=SU2254	+SO222.1-R +RM222+14B -KA3		ZELIO	PLASTOVÁ SPONA						SCHNEIDER ELECTRIC		RXZ R335	
	186	=SU2254	+SO222.1-R +RM222+14B -KA3		ZELIO	110-240V AC/DC; RC ČLEN						SCHNEIDER ELECTRIC		RXM 041FU7	
	187	=SU2254	+SO222.1-R +RM222+14B	-KF1	SIRIUS 3RN2	TERMISTOROVÉ RELÉ 24-240V AC/DC, 2x PŘEPÍNAČÍ KONTAKT 5A, AteX						SIEMENS		3RN2011-1BW30	
	188	=SU2254	+SO222.1-R +RM222+14B	-KM1	LC1 D09P7	3- PÓLOVÝ STYKAČ, 230V AC, 9A, AC3						SCHNEIDER ELECTRIC		LC1 D09P7	
	189	=SU2254	+SO222.1-R +RM222+14B -KM1		LAD9V6	REVERSAČNÍ PROPOJKA						SCHNEIDER ELECTRIC		LAD9V6	
	190	=SU2254	+SO222.1-R +RM222+14B	-KM2	LC1 D09P7	3- PÓLOVÝ STYKAČ, 230V AC, 9A, AC3						SCHNEIDER ELECTRIC		LC1 D09P7	
F															
				Datum	31.01.2025	Projekt: ČEPRO a.s. - SKLAD ŠLAPÁNOV		 VAE CONTROLS, s. r. o. nám. J. Gagarina 233/1 710 00 Ostrava		ROZVÁDĚČ RM222 - POLE 10A,B - 15A,B SEZNAM ZAŘÍZENÍ - POLE +14B PŘÍSTROJE		Prov. soubor: SO222		=	
				Vypr.	FASULIS	OBNOVA ROZVODNY 222 a 223						Část: E-ELEKTRO		+SO222.1-R+RM222+14B	
				Kont.	HROMÁDKA							Stupeň: DVZ		Číslo výkresu: V2410148E003	
Rev.	Změna	Datum	Jméno	Schv.	JEDLIČKA	Zakázka č.: PRJ2410148									
1		2		3		4		5		6		7		8	

1		2		3		4		5		6		7		8			
Řádek	Množství	▲ 1 Vazba na Funkci	▲ 2 Patří pod	Označení typu		Popis položky				Výrobce		Katalogové číslo					
A	1	4	=RM222+14B	+SO222.1-R +RM222+14B -TE		2,5mm²	TOPJOB S, 4-vodičová svorka, ŠEDÁ, EEx e				WAGO		2002-1401				
	2	1	=RM222+14B	+SO222.1-R +RM222+14B -TE		END STOP 10mm	KONCOVÁ SVORKA BEZ ŠROUBŮ, 10mm, ŠEDÁ				WAGO		249-117				
	3	1	=RM222+14B	+SO222.1-R +RM222+14B -TE		GROUP MARKER	NASTAVITELNÝ ŠTÍTEK, ŠEDÁ				WAGO		249-119				
	4	1	=RM222+14B	+SO222.1-R +RM222+14B -TE		SEPARATOR 0,8mm	KONCOVÁ BOČNICE A SEPARÁTOR, 0,8mm, ŠEDÁ, PRO 4 VODIČOVÉ SVORKY				WAGO		2002-1491				
	5	1	=RM222+14B	+SO222.1-R +RM222+14B -X230-OVL		2,5mm²	TOPJOB S, 4-vodičová svorka, MODRÁ, EEx e				WAGO		2002-1404				
	6	1	=RM222+14B	+SO222.1-R +RM222+14B -X230-OVL		4mm²	TOPJOB S, 4-vodičová svorka, ŠEDÁ, EEx e				WAGO		2004-1401				
B	7	1	=RM222+14B	+SO222.1-R +RM222+14B -X230-OVL		END STOP 10mm	KONCOVÁ SVORKA BEZ ŠROUBŮ, 10mm, ŠEDÁ				WAGO		249-117				
	8	1	=RM222+14B	+SO222.1-R +RM222+14B -X230-OVL		GROUP MARKER	NASTAVITELNÝ ŠTÍTEK, ŠEDÁ				WAGO		249-119				
	9	1	=RM222+14B	+SO222.1-R +RM222+14B -X230-OVL		SEPARATOR 1mm	KONCOVÁ BOČNICE A SEPARÁTOR, 1mm, ORANŽOVÁ				WAGO		2004-1492				
	10	4	=RM222+14B	+SO222.1-R +RM222+14B -XDIP		2,5mm²	TOPJOB S, 2-vodičová svorka, ŠEDÁ, Ex e				WAGO		2002-1201				
	11	1	=RM222+14B	+SO222.1-R +RM222+14B -XDIP		END STOP 10mm	KONCOVÁ SVORKA BEZ ŠROUBŮ, 10mm, ŠEDÁ				WAGO		249-117				
	12	1	=RM222+14B	+SO222.1-R +RM222+14B -XDIP		GROUP MARKER	NASTAVITELNÝ ŠTÍTEK, ŠEDÁ				WAGO		249-119				
C	13	1	=RM222+14B	+SO222.1-R +RM222+14B -XDIP		SEPARATOR 0,8mm	KONCOVÁ BOČNICE A SEPARÁTOR, 0,8mm, ŠEDÁ				WAGO		2002-1291				
	14	1	=RM222+14B	+SO222.1-R +RM222+14B -X_VENT		2,5mm²	TOPJOB S, 4-vodičová svorka, MODRÁ, EEx e				WAGO		2002-1404				
	15	1	=RM222+14B	+SO222.1-R +RM222+14B -X_VENT		2,5mm²	TOPJOB S, 4-vodičová svorka, ŠEDÁ, EEx e				WAGO		2002-1401				
	16	1	=RM222+14B	+SO222.1-R +RM222+14B -X_VENT		END STOP 10mm	KONCOVÁ SVORKA BEZ ŠROUBŮ, 10mm, ŠEDÁ				WAGO		249-117				
	17	1	=RM222+14B	+SO222.1-R +RM222+14B -X_VENT		GROUP MARKER	NASTAVITELNÝ ŠTÍTEK, ŠEDÁ				WAGO		249-119				
	18	1	=RM222+14B	+SO222.1-R +RM222+14B -X_VENT		SEPARATOR 0,8mm	KONCOVÁ BOČNICE A SEPARÁTOR, 0,8mm, ŠEDÁ				WAGO		2002-1291				
D	19	1	=SU22REZ1	+SO222.1-R +RM222+14B -X1		4mm²	TOPJOB S, 2-vodičová svorka, ZELENO-ŽLUTÁ, Ex e				WAGO		2004-1207				
	20	3	=SU22REZ1	+SO222.1-R +RM222+14B -X1		4mm²	TOPJOB S, 2-vodičová svorka, ŠEDÁ, EEx e				WAGO		2004-1201				
	21	1	=SU22REZ1	+SO222.1-R +RM222+14B -X1		END STOP 10mm	KONCOVÁ SVORKA BEZ ŠROUBŮ, 10mm, ŠEDÁ				WAGO		249-117				
	22	1	=SU22REZ1	+SO222.1-R +RM222+14B -X1		GROUP MARKER	NASTAVITELNÝ ŠTÍTEK, ŠEDÁ				WAGO		249-119				
	23	1	=SU22REZ1	+SO222.1-R +RM222+14B -X1		SEPARATOR 1mm	KONCOVÁ BOČNICE A SEPARÁTOR, 1mm, ŠEDÁ				WAGO		2004-1291				
	24	1	=SU22REZ1	+SO222.1-R +RM222+14B -X2		2,5mm²	TOPJOB S, 2-vodičová svorka, MODRÁ, Ex e, Ex i				WAGO		2002-1204				
E	25	1	=SU22REZ1	+SO222.1-R +RM222+14B -X2		2,5mm²	TOPJOB S, 2-vodičová svorka, ZELENO-ŽLUTÁ, Ex e				WAGO		2002-1207				
	26	7	=SU22REZ1	+SO222.1-R +RM222+14B -X2		2,5mm²	TOPJOB S, 2-vodičová svorka, ŠEDÁ, Ex e				WAGO		2002-1201				
	27	1	=SU22REZ1	+SO222.1-R +RM222+14B -X2		END STOP 10mm	KONCOVÁ SVORKA BEZ ŠROUBŮ, 10mm, ŠEDÁ				WAGO		249-117				
	28	1	=SU22REZ1	+SO222.1-R +RM222+14B -X2		GROUP MARKER	NASTAVITELNÝ ŠTÍTEK, ŠEDÁ				WAGO		249-119				
	29	1	=SU22REZ1	+SO222.1-R +RM222+14B -X2		SEPARATOR 0,8mm	KONCOVÁ BOČNICE A SEPARÁTOR, 0,8mm, ŠEDÁ				WAGO		2002-1291				
	30	1	=SU22REZ1	+SO222.1-R +RM222+14B -X3		2,5mm²	TOPJOB S, 2-vodičová svorka, MODRÁ, Ex e, Ex i				WAGO		2002-1204				
F	31	1	=SU22REZ1	+SO222.1-R +RM222+14B -X3		2,5mm²	TOPJOB S, 2-vodičová svorka, ZELENO-ŽLUTÁ, Ex e				WAGO		2002-1207				
	32	8	=SU22REZ1	+SO222.1-R +RM222+14B -X3		2,5mm²	TOPJOB S, 2-vodičová svorka, ŠEDÁ, Ex e				WAGO		2002-1201				
	33	1	=SU22REZ1	+SO222.1-R +RM222+14B -X3		END STOP 10mm	KONCOVÁ SVORKA BEZ ŠROUBŮ, 10mm, ŠEDÁ				WAGO		249-117				
	34	1	=SU22REZ1	+SO222.1-R +RM222+14B -X3		GROUP MARKER	NASTAVITELNÝ ŠTÍTEK, ŠEDÁ				WAGO		249-119				
	35	1	=SU22REZ1	+SO222.1-R +RM222+14B -X3		SEPARATOR 0,8mm	KONCOVÁ BOČNICE A SEPARÁTOR, 0,8mm, ŠEDÁ				WAGO		2002-1291				
	36	4	=SU22REZ1	+SO222.1-R +RM222+14B -X4		2,5mm²	TOPJOB S, 2-vodičová svorka, ŠEDÁ, Ex e				WAGO		2002-1201				
F	37	1	=SU22REZ1	+SO222.1-R +RM222+14B -X4		END STOP 10mm	KONCOVÁ SVORKA BEZ ŠROUBŮ, 10mm, ŠEDÁ				WAGO		249-117				
	38	1	=SU22REZ1	+SO222.1-R +RM222+14B -X4		GROUP MARKER	NASTAVITELNÝ ŠTÍTEK, ŠEDÁ				WAGO		249-119				
	39	1	=SU22REZ1	+SO222.1-R +RM222+14B -X4		SEPARATOR 0,8mm	KONCOVÁ BOČNICE A SEPARÁTOR, 0,8mm, ŠEDÁ				WAGO		2002-1291				
F																	
				Datum	31.01.2025	Projekt: ČEPRO a.s. - SKLAD ŠLAPÁNOV				Prov. soubor: S0222				=			
				Vypr.	FASULIS	OBNOVA ROZVODNY 222 a 223				Část: E-ELEKTRO				+SO222.1-R+RM222+14B			
				Kont.	HROMÁDKA					Stupeň: DVZ				Číslo výkresu: V2410148E003			
Rev.		Změna		Datum	Jméno	Schv.	JEDLIČKA	Zakázka č.: PRJ2410148				List: 024					
1				2		3		4		5		6		7		8	

1		2		3		4	5	6	7	8
Rádek	Množství	▲ 1 Vazba na Funkci	▲ 2 Patří pod	Označení typu	Popis položky			Výrobce	Katalogové číslo	
A	87	=SU22REZ3	+SO222.1-R +RM222+14B -X2	2,5mm²	TOPJOB S, 2-vodičová svorka, ZELENO-ŽLUTÁ, Ex e			WAGO	2002-1207	
	88	=SU22REZ3	+SO222.1-R +RM222+14B -X2	2,5mm²	TOPJOB S, 2-vodičová svorka, ŠEDÁ, Ex e			WAGO	2002-1201	
	89	=SU22REZ3	+SO222.1-R +RM222+14B -X2	END STOP 10mm	KONCOVÁ SVORKA BEZ ŠROUBŮ, 10mm, ŠEDÁ			WAGO	249-117	
	90	=SU22REZ3	+SO222.1-R +RM222+14B -X2	GROUP MARKER	NASTAVITELNÝ ŠTÍTEK, ŠEDÁ			WAGO	249-119	
	91	=SU22REZ3	+SO222.1-R +RM222+14B -X2	SEPARATOR 0,8mm	KONCOVÁ BOČNICE A SEPARÁTOR, 0,8mm, ŠEDÁ			WAGO	2002-1291	
	92	=SU22REZ3	+SO222.1-R +RM222+14B -X3	2,5mm²	TOPJOB S, 2-vodičová svorka, MODRÁ, Ex e, Ex i			WAGO	2002-1204	
B	93	=SU22REZ3	+SO222.1-R +RM222+14B -X3	2,5mm²	TOPJOB S, 2-vodičová svorka, ZELENO-ŽLUTÁ, Ex e			WAGO	2002-1207	
	94	=SU22REZ3	+SO222.1-R +RM222+14B -X3	2,5mm²	TOPJOB S, 2-vodičová svorka, ŠEDÁ, Ex e			WAGO	2002-1201	
	95	=SU22REZ3	+SO222.1-R +RM222+14B -X3	END STOP 10mm	KONCOVÁ SVORKA BEZ ŠROUBŮ, 10mm, ŠEDÁ			WAGO	249-117	
	96	=SU22REZ3	+SO222.1-R +RM222+14B -X3	GROUP MARKER	NASTAVITELNÝ ŠTÍTEK, ŠEDÁ			WAGO	249-119	
	97	=SU22REZ3	+SO222.1-R +RM222+14B -X3	SEPARATOR 0,8mm	KONCOVÁ BOČNICE A SEPARÁTOR, 0,8mm, ŠEDÁ			WAGO	2002-1291	
	98	=SU22REZ3	+SO222.1-R +RM222+14B -X4	2,5mm²	TOPJOB S, 2-vodičová svorka, ŠEDÁ, Ex e			WAGO	2002-1201	
C	99	=SU22REZ3	+SO222.1-R +RM222+14B -X4	END STOP 10mm	KONCOVÁ SVORKA BEZ ŠROUBŮ, 10mm, ŠEDÁ			WAGO	249-117	
	100	=SU22REZ3	+SO222.1-R +RM222+14B -X4	GROUP MARKER	NASTAVITELNÝ ŠTÍTEK, ŠEDÁ			WAGO	249-119	
	101	=SU22REZ3	+SO222.1-R +RM222+14B -X4	SEPARATOR 0,8mm	KONCOVÁ BOČNICE A SEPARÁTOR, 0,8mm, ŠEDÁ			WAGO	2002-1291	
	102	=SU22REZ3	+SO222.1-R +RM222+14B -XDI	2,5mm²	TOPJOB S, 2-vodičová svorka, ZELENO-ŽLUTÁ, Ex e			WAGO	2002-1207	
	103	=SU22REZ3	+SO222.1-R +RM222+14B -XDI	2,5mm²	TOPJOB S, 2-vodičová svorka, ŠEDÁ, Ex e			WAGO	2002-1201	
	104	=SU22REZ3	+SO222.1-R +RM222+14B -XDI	END STOP 10mm	KONCOVÁ SVORKA BEZ ŠROUBŮ, 10mm, ŠEDÁ			WAGO	249-117	
D	105	=SU22REZ3	+SO222.1-R +RM222+14B -XDI	GROUP MARKER	NASTAVITELNÝ ŠTÍTEK, ŠEDÁ			WAGO	249-119	
	106	=SU22REZ3	+SO222.1-R +RM222+14B -XDI	SEPARATOR 0,8mm	KONCOVÁ BOČNICE A SEPARÁTOR, 0,8mm, ŠEDÁ			WAGO	2002-1291	
	107	=SU22REZ3	+SO222.1-R +RM222+14B -XDO	2,5mm²	TOPJOB S, 2-vodičová svorka, ZELENO-ŽLUTÁ, Ex e			WAGO	2002-1207	
	108	=SU22REZ3	+SO222.1-R +RM222+14B -XDO	2,5mm²	TOPJOB S, 2-vodičová svorka, ŠEDÁ, Ex e			WAGO	2002-1201	
	109	=SU22REZ3	+SO222.1-R +RM222+14B -XDO	END STOP 10mm	KONCOVÁ SVORKA BEZ ŠROUBŮ, 10mm, ŠEDÁ			WAGO	249-117	
	110	=SU22REZ3	+SO222.1-R +RM222+14B -XDO	GROUP MARKER	NASTAVITELNÝ ŠTÍTEK, ŠEDÁ			WAGO	249-119	
E	111	=SU22REZ3	+SO222.1-R +RM222+14B -XDO	SEPARATOR 0,8mm	KONCOVÁ BOČNICE A SEPARÁTOR, 0,8mm, ŠEDÁ			WAGO	2002-1291	
	112	=SU2250	+SO222.1-R +RM222+14B -X1	4mm²	TOPJOB S, 2-vodičová svorka, ZELENO-ŽLUTÁ, Ex e			WAGO	2004-1207	
	113	=SU2250	+SO222.1-R +RM222+14B -X1	4mm²	TOPJOB S, 2-vodičová svorka, ŠEDÁ, EEx e			WAGO	2004-1201	
	114	=SU2250	+SO222.1-R +RM222+14B -X1	END STOP 10mm	KONCOVÁ SVORKA BEZ ŠROUBŮ, 10mm, ŠEDÁ			WAGO	249-117	
	115	=SU2250	+SO222.1-R +RM222+14B -X1	GROUP MARKER	NASTAVITELNÝ ŠTÍTEK, ŠEDÁ			WAGO	249-119	
	116	=SU2250	+SO222.1-R +RM222+14B -X1	SEPARATOR 1mm	KONCOVÁ BOČNICE A SEPARÁTOR, 1mm, ŠEDÁ			WAGO	2004-1291	
F	117	=SU2250	+SO222.1-R +RM222+14B -X2	2,5mm²	TOPJOB S, 2-vodičová svorka, MODRÁ, Ex e, Ex i			WAGO	2002-1204	
	118	=SU2250	+SO222.1-R +RM222+14B -X2	2,5mm²	TOPJOB S, 2-vodičová svorka, ZELENO-ŽLUTÁ, Ex e			WAGO	2002-1207	
	119	=SU2250	+SO222.1-R +RM222+14B -X2	2,5mm²	TOPJOB S, 2-vodičová svorka, ŠEDÁ, Ex e			WAGO	2002-1201	
	120	=SU2250	+SO222.1-R +RM222+14B -X2	END STOP 10mm	KONCOVÁ SVORKA BEZ ŠROUBŮ, 10mm, ŠEDÁ			WAGO	249-117	
	121	=SU2250	+SO222.1-R +RM222+14B -X2	GROUP MARKER	NASTAVITELNÝ ŠTÍTEK, ŠEDÁ			WAGO	249-119	
	122	=SU2250	+SO222.1-R +RM222+14B -X2	SEPARATOR 0,8mm	KONCOVÁ BOČNICE A SEPARÁTOR, 0,8mm, ŠEDÁ			WAGO	2002-1291	
F	123	=SU2250	+SO222.1-R +RM222+14B -X3	2,5mm²	TOPJOB S, 2-vodičová svorka, MODRÁ, Ex e, Ex i			WAGO	2002-1204	
	124	=SU2250	+SO222.1-R +RM222+14B -X3	2,5mm²	TOPJOB S, 2-vodičová svorka, ZELENO-ŽLUTÁ, Ex e			WAGO	2002-1207	
	125	=SU2250	+SO222.1-R +RM222+14B -X3	2,5mm²	TOPJOB S, 2-vodičová svorka, ŠEDÁ, Ex e			WAGO	2002-1201	
	126	=SU2250	+SO222.1-R +RM222+14B -X3	END STOP 10mm	KONCOVÁ SVORKA BEZ ŠROUBŮ, 10mm, ŠEDÁ			WAGO	249-117	
	127	=SU2250	+SO222.1-R +RM222+14B -X3	GROUP MARKER	NASTAVITELNÝ ŠTÍTEK, ŠEDÁ			WAGO	249-119	
	128	=SU2250	+SO222.1-R +RM222+14B -X3	SEPARATOR 0,8mm	KONCOVÁ BOČNICE A SEPARÁTOR, 0,8mm, ŠEDÁ			WAGO	2002-1291	
F	129	=SU2250	+SO222.1-R +RM222+14B -X4	2,5mm²	TOPJOB S, 2-vodičová svorka, ŠEDÁ, Ex e			WAGO	2002-1201	
	130	=SU2250	+SO222.1-R +RM222+14B -X4	END STOP 10mm	KONCOVÁ SVORKA BEZ ŠROUBŮ, 10mm, ŠEDÁ			WAGO	249-117	
	131	=SU2250	+SO222.1-R +RM222+14B -X4	GROUP MARKER	NASTAVITELNÝ ŠTÍTEK, ŠEDÁ			WAGO	249-119	
	132	=SU2250	+SO222.1-R +RM222+14B -X4	SEPARATOR 0,8mm	KONCOVÁ BOČNICE A SEPARÁTOR, 0,8mm, ŠEDÁ			WAGO	2002-1291	
	133	=SU2250	+SO222.1-R +RM222+14B -XDI	2,5mm²	TOPJOB S, 2-vodičová svorka, ZELENO-ŽLUTÁ, Ex e			WAGO	2002-1207	
				Datum	31.01.2025	Projekt: ČEPRO a.s. - SKLAD ŠLAPÁNOV		ROZVÁDĚČ RM222 - POLE 10A,B - 15A,B		Prov. subor: S0222
				Vypr.	FASULIS	OBNOVA ROZVODNY 222 a 223		SEZNAM ZAŘÍZENÍ - POLE +14B		Část: E-ELEKTRO
				Kont.	HROMÁDKA			SVORKY		Stupeň: DVZ
				Schv.	JEDLIČKA	Zakázka č.: PRJ2410148				Číslo výkresu: V2410148E003
Rev.	Změna	Datum	Jméno	List: 024						
1		2		3		4		5		6
										7
										8

1		2		3		4	5	6	7	8
Rádek	Množství	▲ 1	Vazba na Funkci	▲ 2	Patří pod	Označení typu	Popis položky		Výrobce	Katalogové číslo
A	134	5	=SU2250	+SO222.1-R +RM222+14B -XDI		2,5mm²	TOPJOB S, 2-vodičová svorka, ŠEDÁ, Ex e		WAGO	2002-1201
	135	1	=SU2250	+SO222.1-R +RM222+14B -XDI		END STOP 10mm	KONCOVÁ SVORKA BEZ ŠROUBŮ, 10mm, ŠEDÁ		WAGO	249-117
	136	1	=SU2250	+SO222.1-R +RM222+14B -XDI		GROUP MARKER	NASTAVITELNÝ ŠTÍTEK, ŠEDÁ		WAGO	249-119
	137	1	=SU2250	+SO222.1-R +RM222+14B -XDI		SEPARATOR 0,8mm	KONCOVÁ BOČNICE A SEPARÁTOR, 0,8mm, ŠEDÁ		WAGO	2002-1291
	138	1	=SU2250	+SO222.1-R +RM222+14B -XDO		2,5mm²	TOPJOB S, 2-vodičová svorka, ZELENO-ŽLUTÁ, Ex e		WAGO	2002-1207
	139	3	=SU2250	+SO222.1-R +RM222+14B -XDO		2,5mm²	TOPJOB S, 2-vodičová svorka, ŠEDÁ, Ex e		WAGO	2002-1201
B	140	1	=SU2250	+SO222.1-R +RM222+14B -XDO		END STOP 10mm	KONCOVÁ SVORKA BEZ ŠROUBŮ, 10mm, ŠEDÁ		WAGO	249-117
	141	1	=SU2250	+SO222.1-R +RM222+14B -XDO		GROUP MARKER	NASTAVITELNÝ ŠTÍTEK, ŠEDÁ		WAGO	249-119
	142	1	=SU2250	+SO222.1-R +RM222+14B -XDO		SEPARATOR 0,8mm	KONCOVÁ BOČNICE A SEPARÁTOR, 0,8mm, ŠEDÁ		WAGO	2002-1291
	143	1	=SU2251	+SO222.1-R +RM222+14B -X1		4mm²	TOPJOB S, 2-vodičová svorka, ZELENO-ŽLUTÁ, Ex e		WAGO	2004-1207
	144	3	=SU2251	+SO222.1-R +RM222+14B -X1		4mm²	TOPJOB S, 2-vodičová svorka, ŠEDÁ, EEx e		WAGO	2004-1201
	145	1	=SU2251	+SO222.1-R +RM222+14B -X1		END STOP 10mm	KONCOVÁ SVORKA BEZ ŠROUBŮ, 10mm, ŠEDÁ		WAGO	249-117
	146	1	=SU2251	+SO222.1-R +RM222+14B -X1		GROUP MARKER	NASTAVITELNÝ ŠTÍTEK, ŠEDÁ		WAGO	249-119
	147	1	=SU2251	+SO222.1-R +RM222+14B -X1		SEPARATOR 1mm	KONCOVÁ BOČNICE A SEPARÁTOR, 1mm, ŠEDÁ		WAGO	2004-1291
C	148	1	=SU2251	+SO222.1-R +RM222+14B -X2		2,5mm²	TOPJOB S, 2-vodičová svorka, MODRÁ, Ex e, Ex i		WAGO	2002-1204
	149	1	=SU2251	+SO222.1-R +RM222+14B -X2		2,5mm²	TOPJOB S, 2-vodičová svorka, ZELENO-ŽLUTÁ, Ex e		WAGO	2002-1207
	150	7	=SU2251	+SO222.1-R +RM222+14B -X2		2,5mm²	TOPJOB S, 2-vodičová svorka, ŠEDÁ, Ex e		WAGO	2002-1201
	151	1	=SU2251	+SO222.1-R +RM222+14B -X2		END STOP 10mm	KONCOVÁ SVORKA BEZ ŠROUBŮ, 10mm, ŠEDÁ		WAGO	249-117
	152	1	=SU2251	+SO222.1-R +RM222+14B -X2		GROUP MARKER	NASTAVITELNÝ ŠTÍTEK, ŠEDÁ		WAGO	249-119
	153	1	=SU2251	+SO222.1-R +RM222+14B -X2		SEPARATOR 0,8mm	KONCOVÁ BOČNICE A SEPARÁTOR, 0,8mm, ŠEDÁ		WAGO	2002-1291
	154	1	=SU2251	+SO222.1-R +RM222+14B -X3		2,5mm²	TOPJOB S, 2-vodičová svorka, MODRÁ, Ex e, Ex i		WAGO	2002-1204
	155	1	=SU2251	+SO222.1-R +RM222+14B -X3		2,5mm²	TOPJOB S, 2-vodičová svorka, ZELENO-ŽLUTÁ, Ex e		WAGO	2002-1207
	156	8	=SU2251	+SO222.1-R +RM222+14B -X3		2,5mm²	TOPJOB S, 2-vodičová svorka, ŠEDÁ, Ex e		WAGO	2002-1201
	157	1	=SU2251	+SO222.1-R +RM222+14B -X3		END STOP 10mm	KONCOVÁ SVORKA BEZ ŠROUBŮ, 10mm, ŠEDÁ		WAGO	249-117
D	158	1	=SU2251	+SO222.1-R +RM222+14B -X3		GROUP MARKER	NASTAVITELNÝ ŠTÍTEK, ŠEDÁ		WAGO	249-119
	159	1	=SU2251	+SO222.1-R +RM222+14B -X3		SEPARATOR 0,8mm	KONCOVÁ BOČNICE A SEPARÁTOR, 0,8mm, ŠEDÁ		WAGO	2002-1291
	160	4	=SU2251	+SO222.1-R +RM222+14B -X4		2,5mm²	TOPJOB S, 2-vodičová svorka, ŠEDÁ, Ex e		WAGO	2002-1201
	161	1	=SU2251	+SO222.1-R +RM222+14B -X4		END STOP 10mm	KONCOVÁ SVORKA BEZ ŠROUBŮ, 10mm, ŠEDÁ		WAGO	249-117
	162	1	=SU2251	+SO222.1-R +RM222+14B -X4		GROUP MARKER	NASTAVITELNÝ ŠTÍTEK, ŠEDÁ		WAGO	249-119
	163	1	=SU2251	+SO222.1-R +RM222+14B -X4		SEPARATOR 0,8mm	KONCOVÁ BOČNICE A SEPARÁTOR, 0,8mm, ŠEDÁ		WAGO	2002-1291
	164	1	=SU2251	+SO222.1-R +RM222+14B -XDI		2,5mm²	TOPJOB S, 2-vodičová svorka, ZELENO-ŽLUTÁ, Ex e		WAGO	2002-1207
	165	5	=SU2251	+SO222.1-R +RM222+14B -XDI		2,5mm²	TOPJOB S, 2-vodičová svorka, ŠEDÁ, Ex e		WAGO	2002-1201
	166	1	=SU2251	+SO222.1-R +RM222+14B -XDI		END STOP 10mm	KONCOVÁ SVORKA BEZ ŠROUBŮ, 10mm, ŠEDÁ		WAGO	249-117
	167	1	=SU2251	+SO222.1-R +RM222+14B -XDI		GROUP MARKER	NASTAVITELNÝ ŠTÍTEK, ŠEDÁ		WAGO	249-119
E	168	1	=SU2251	+SO222.1-R +RM222+14B -XDI		SEPARATOR 0,8mm	KONCOVÁ BOČNICE A SEPARÁTOR, 0,8mm, ŠEDÁ		WAGO	2002-1291
	169	1	=SU2251	+SO222.1-R +RM222+14B -XDO		2,5mm²	TOPJOB S, 2-vodičová svorka, ZELENO-ŽLUTÁ, Ex e		WAGO	2002-1207
	170	3	=SU2251	+SO222.1-R +RM222+14B -XDO		2,5mm²	TOPJOB S, 2-vodičová svorka, ŠEDÁ, Ex e		WAGO	2002-1201
	171	1	=SU2251	+SO222.1-R +RM222+14B -XDO		END STOP 10mm	KONCOVÁ SVORKA BEZ ŠROUBŮ, 10mm, ŠEDÁ		WAGO	249-117
	172	1	=SU2251	+SO222.1-R +RM222+14B -XDO		GROUP MARKER	NASTAVITELNÝ ŠTÍTEK, ŠEDÁ		WAGO	249-119
	173	1	=SU2251	+SO222.1-R +RM222+14B -XDO		SEPARATOR 0,8mm	KONCOVÁ BOČNICE A SEPARÁTOR, 0,8mm, ŠEDÁ		WAGO	2002-1291
	174	1	=SU2252	+SO222.1-R +RM222+14B -X1		4mm²	TOPJOB S, 2-vodičová svorka, ZELENO-ŽLUTÁ, Ex e		WAGO	2004-1207
	175	3	=SU2252	+SO222.1-R +RM222+14B -X1		4mm²	TOPJOB S, 2-vodičová svorka, ŠEDÁ, EEx e		WAGO	2004-1201
	176	1	=SU2252	+SO222.1-R +RM222+14B -X1		END STOP 10mm	KONCOVÁ SVORKA BEZ ŠROUBŮ, 10mm, ŠEDÁ		WAGO	249-117
	177	1	=SU2252	+SO222.1-R +RM222+14B -X1		GROUP MARKER	NASTAVITELNÝ ŠTÍTEK, ŠEDÁ		WAGO	249-119
F	178	1	=SU2252	+SO222.1-R +RM222+14B -X1		SEPARATOR 1mm	KONCOVÁ BOČNICE A SEPARÁTOR, 1mm, ŠEDÁ		WAGO	2004-1291
	179	1	=SU2252	+SO222.1-R +RM222+14B -X2		2,5mm²	TOPJOB S, 2-vodičová svorka, MODRÁ, Ex e, Ex i		WAGO	2002-1204
	180	1	=SU2252	+SO222.1-R +RM222+14B -X2		2,5mm²	TOPJOB S, 2-vodičová svorka, ZELENO-ŽLUTÁ, Ex e		WAGO	2002-1207
					Datum	31.01.2025	Projekt: ČEPRO a.s. - SKLAD ŠLAPÁNOV		Prov. subor: S0222	
					Vypr.	FASULIS	OBNOVA ROZVODNÝ 222 a 223		Část: E-ELEKTRO	
					Kont.	HROMÁDKA	 VAE CONTROLS, s. r. o. nám. J. Gagarina 233/1 710 00 Ostrava		=	
Rev.		Změna	Datum	Jméno	Schv.	JEDLIČKA			+SO222.1-R+RM222+14B	
					Zakázka č.:	PRJ2410148	ROZVÁDĚČ RM222 - POLE 10A,B - 15A,B		Stupeň: DVZ	
							SEZNAM ZAŘÍZENÍ - POLE +14B		Číslo výkresu: V2410148E003	
							SVORKY		List: 024	

1		2		3		4	5	6	7	8
Rádek	Množství	▲ 1 Vazba na Funkci	▲ 2 Patří pod	Označení typu	Popis položky			Výrobce	Katalogové číslo	
A	181	7	=SU2252	+SO222.1-R +RM222+14B -X2	2,5mm²	TOPJOB S, 2-vodičová svorka, ŠEDÁ, Ex e			WAGO	2002-1201
	182	1	=SU2252	+SO222.1-R +RM222+14B -X2	END STOP 10mm	KONCOVÁ SVORKA BEZ ŠROUBŮ, 10mm, ŠEDÁ			WAGO	249-117
	183	1	=SU2252	+SO222.1-R +RM222+14B -X2	GROUP MARKER	NASTAVITELNÝ ŠTÍTEK, ŠEDÁ			WAGO	249-119
	184	1	=SU2252	+SO222.1-R +RM222+14B -X2	SEPARATOR 0,8mm	KONCOVÁ BOČNICE A SEPARÁTOR, 0,8mm, ŠEDÁ			WAGO	2002-1291
	185	1	=SU2252	+SO222.1-R +RM222+14B -X3	2,5mm²	TOPJOB S, 2-vodičová svorka, MODRÁ, Ex e, Ex i			WAGO	2002-1204
	186	1	=SU2252	+SO222.1-R +RM222+14B -X3	2,5mm²	TOPJOB S, 2-vodičová svorka, ZELENO-ŽLUTÁ, Ex e			WAGO	2002-1207
	187	8	=SU2252	+SO222.1-R +RM222+14B -X3	2,5mm²	TOPJOB S, 2-vodičová svorka, ŠEDÁ, Ex e			WAGO	2002-1201
B	188	1	=SU2252	+SO222.1-R +RM222+14B -X3	END STOP 10mm	KONCOVÁ SVORKA BEZ ŠROUBŮ, 10mm, ŠEDÁ			WAGO	249-117
	189	1	=SU2252	+SO222.1-R +RM222+14B -X3	GROUP MARKER	NASTAVITELNÝ ŠTÍTEK, ŠEDÁ			WAGO	249-119
	190	1	=SU2252	+SO222.1-R +RM222+14B -X3	SEPARATOR 0,8mm	KONCOVÁ BOČNICE A SEPARÁTOR, 0,8mm, ŠEDÁ			WAGO	2002-1291
	191	4	=SU2252	+SO222.1-R +RM222+14B -X4	2,5mm²	TOPJOB S, 2-vodičová svorka, ŠEDÁ, Ex e			WAGO	2002-1201
	192	1	=SU2252	+SO222.1-R +RM222+14B -X4	END STOP 10mm	KONCOVÁ SVORKA BEZ ŠROUBŮ, 10mm, ŠEDÁ			WAGO	249-117
	193	1	=SU2252	+SO222.1-R +RM222+14B -X4	GROUP MARKER	NASTAVITELNÝ ŠTÍTEK, ŠEDÁ			WAGO	249-119
	194	1	=SU2252	+SO222.1-R +RM222+14B -X4	SEPARATOR 0,8mm	KONCOVÁ BOČNICE A SEPARÁTOR, 0,8mm, ŠEDÁ			WAGO	2002-1291
C	195	1	=SU2252	+SO222.1-R +RM222+14B -XDI	2,5mm²	TOPJOB S, 2-vodičová svorka, ZELENO-ŽLUTÁ, Ex e			WAGO	2002-1207
	196	5	=SU2252	+SO222.1-R +RM222+14B -XDI	2,5mm²	TOPJOB S, 2-vodičová svorka, ŠEDÁ, Ex e			WAGO	2002-1201
	197	1	=SU2252	+SO222.1-R +RM222+14B -XDI	END STOP 10mm	KONCOVÁ SVORKA BEZ ŠROUBŮ, 10mm, ŠEDÁ			WAGO	249-117
	198	1	=SU2252	+SO222.1-R +RM222+14B -XDI	GROUP MARKER	NASTAVITELNÝ ŠTÍTEK, ŠEDÁ			WAGO	249-119
	199	1	=SU2252	+SO222.1-R +RM222+14B -XDI	SEPARATOR 0,8mm	KONCOVÁ BOČNICE A SEPARÁTOR, 0,8mm, ŠEDÁ			WAGO	2002-1291
	200	1	=SU2252	+SO222.1-R +RM222+14B -XDO	2,5mm²	TOPJOB S, 2-vodičová svorka, ZELENO-ŽLUTÁ, Ex e			WAGO	2002-1207
	201	3	=SU2252	+SO222.1-R +RM222+14B -XDO	2,5mm²	TOPJOB S, 2-vodičová svorka, ŠEDÁ, Ex e			WAGO	2002-1201
D	202	1	=SU2252	+SO222.1-R +RM222+14B -XDO	END STOP 10mm	KONCOVÁ SVORKA BEZ ŠROUBŮ, 10mm, ŠEDÁ			WAGO	249-117
	203	1	=SU2252	+SO222.1-R +RM222+14B -XDO	GROUP MARKER	NASTAVITELNÝ ŠTÍTEK, ŠEDÁ			WAGO	249-119
	204	1	=SU2252	+SO222.1-R +RM222+14B -XDO	SEPARATOR 0,8mm	KONCOVÁ BOČNICE A SEPARÁTOR, 0,8mm, ŠEDÁ			WAGO	2002-1291
	205	1	=SU2253	+SO222.1-R +RM222+14B -X1	4mm²	TOPJOB S, 2-vodičová svorka, ZELENO-ŽLUTÁ, Ex e			WAGO	2004-1207
	206	3	=SU2253	+SO222.1-R +RM222+14B -X1	4mm²	TOPJOB S, 2-vodičová svorka, ŠEDÁ, EEx e			WAGO	2004-1201
	207	1	=SU2253	+SO222.1-R +RM222+14B -X1	END STOP 10mm	KONCOVÁ SVORKA BEZ ŠROUBŮ, 10mm, ŠEDÁ			WAGO	249-117
	208	1	=SU2253	+SO222.1-R +RM222+14B -X1	GROUP MARKER	NASTAVITELNÝ ŠTÍTEK, ŠEDÁ			WAGO	249-119
E	209	1	=SU2253	+SO222.1-R +RM222+14B -X1	SEPARATOR 1mm	KONCOVÁ BOČNICE A SEPARÁTOR, 1mm, ŠEDÁ			WAGO	2004-1291
	210	1	=SU2253	+SO222.1-R +RM222+14B -X2	2,5mm²	TOPJOB S, 2-vodičová svorka, MODRÁ, Ex e, Ex i			WAGO	2002-1204
	211	1	=SU2253	+SO222.1-R +RM222+14B -X2	2,5mm²	TOPJOB S, 2-vodičová svorka, ZELENO-ŽLUTÁ, Ex e			WAGO	2002-1207
	212	7	=SU2253	+SO222.1-R +RM222+14B -X2	2,5mm²	TOPJOB S, 2-vodičová svorka, ŠEDÁ, Ex e			WAGO	2002-1201
	213	1	=SU2253	+SO222.1-R +RM222+14B -X2	END STOP 10mm	KONCOVÁ SVORKA BEZ ŠROUBŮ, 10mm, ŠEDÁ			WAGO	249-117
	214	1	=SU2253	+SO222.1-R +RM222+14B -X2	GROUP MARKER	NASTAVITELNÝ ŠTÍTEK, ŠEDÁ			WAGO	249-119
	215	1	=SU2253	+SO222.1-R +RM222+14B -X2	SEPARATOR 0,8mm	KONCOVÁ BOČNICE A SEPARÁTOR, 0,8mm, ŠEDÁ			WAGO	2002-1291
F	216	1	=SU2253	+SO222.1-R +RM222+14B -X3	2,5mm²	TOPJOB S, 2-vodičová svorka, MODRÁ, Ex e, Ex i			WAGO	2002-1204
	217	1	=SU2253	+SO222.1-R +RM222+14B -X3	2,5mm²	TOPJOB S, 2-vodičová svorka, ZELENO-ŽLUTÁ, Ex e			WAGO	2002-1207
	218	8	=SU2253	+SO222.1-R +RM222+14B -X3	2,5mm²	TOPJOB S, 2-vodičová svorka, ŠEDÁ, Ex e			WAGO	2002-1201
	219	1	=SU2253	+SO222.1-R +RM222+14B -X3	END STOP 10mm	KONCOVÁ SVORKA BEZ ŠROUBŮ, 10mm, ŠEDÁ			WAGO	249-117
	220	1	=SU2253	+SO222.1-R +RM222+14B -X3	GROUP MARKER	NASTAVITELNÝ ŠTÍTEK, ŠEDÁ			WAGO	249-119
	221	1	=SU2253	+SO222.1-R +RM222+14B -X3	SEPARATOR 0,8mm	KONCOVÁ BOČNICE A SEPARÁTOR, 0,8mm, ŠEDÁ			WAGO	2002-1291
	222	4	=SU2253	+SO222.1-R +RM222+14B -X4	2,5mm²	TOPJOB S, 2-vodičová svorka, ŠEDÁ, Ex e			WAGO	2002-1201
F	223	1	=SU2253	+SO222.1-R +RM222+14B -X4	END STOP 10mm	KONCOVÁ SVORKA BEZ ŠROUBŮ, 10mm, ŠEDÁ			WAGO	249-117
	224	1	=SU2253	+SO222.1-R +RM222+14B -X4	GROUP MARKER	NASTAVITELNÝ ŠTÍTEK, ŠEDÁ			WAGO	249-119
	225	1	=SU2253	+SO222.1-R +RM222+14B -X4	SEPARATOR 0,8mm	KONCOVÁ BOČNICE A SEPARÁTOR, 0,8mm, ŠEDÁ			WAGO	2002-1291
	226	1	=SU2253	+SO222.1-R +RM222+14B -XDI	2,5mm²	TOPJOB S, 2-vodičová svorka, ZELENO-ŽLUTÁ, Ex e			WAGO	2002-1207
	227	5	=SU2253	+SO222.1-R +RM222+14B -XDI	2,5mm²	TOPJOB S, 2-vodičová svorka, ŠEDÁ, Ex e			WAGO	2002-1201
				Datum	31.01.2025	Projekt: ČEPRO a.s. - SKLAD ŠLAPÁNOV		Prov. subor: S0222		=
				Vypr.	FASULIS	OBNOVA ROZVODNÝ 222 a 223		Část: E-ELEKTRO		+SO222.1-R+RM222+14B
				Kont.	HROMÁDKA			Stupeň: DVZ		
Rev.		Změna	Datum	Jméno	Schv.	JEDLIČKA	Zakázka č.: PRJ2410148	Číslo výkresu: V2410148E003		List: 024
1		2		3		4		5		8

1		2		3		4	5	6	7	8					
Řádek	▲ 1 Vazba na Funkci	Patří pod	▲ 2 Označení	Označení typu	Popis položky				Výrobce	Katalogové číslo					
A	1	=EL2	+SO222.1-R +RM222+15B -EL15B	SZ 2500	KOMFORTNÍ SVÍTIDLO, 100-240V, 900lm, IP20, ZÁSUVKA TYP E, CEE 7/5				RITTAL	2500.212					
	2	=EL2	+SO222.1-R +RM222+15B -EL15B	2507	KONEKTOR PRO KONCOVÝ SPÍNAČ				RITTAL	SZ 2507.400					
	3	=EL2	+SO222.1-R +RM222+15B -EL15B	-WL15B	SZ 2500	PROPOJOVACÍ KABEL; ORANŽOVÝ; L=1000mm				RITTAL	2500.430				
	4	=EV2	+SO222.1-R +RM222+15B -EV15B	SK 3241	VENTILÁTOR S FILTREM, 230VAC/40W, 230m³/h, IP54, RAL 7035				RITTAL	3241.100					
	5	=EV2	+SO222.1-R +RM222+15B -EV15B	SK 3182	JEMNÉ FILTRAČNÍ VLOŽKY, PRO SK3240, SK3241				RITTAL	3182.100					
B	6	=EV2	+SO222.1-R +RM222+15B -EV15B	VÝST. MŘÍŽKA	SK 3240	VÝSTUPNÍ MŘÍŽKA 255x255, RAL 7035				RITTAL	3240.200				
	7	=EV2	+SO222.1-R +RM222+15B -FA15B	iC60H C2/1, 2A	1- PÓLOVÝ JISTIČ Acti 9; CHAR. C; Icu=10kA				SCHNEIDER ELECTRIC	A9F07102					
	8	=EV2	+SO222.1-R +RM222+15B -FA15B	iOF	POMOCNÝ KONTAKT Acti 9				SCHNEIDER ELECTRIC	A9A26904					
	9	=EV2	+SO222.1-R +RM222+15B -ST15B	3110	TERMOSTAT; +5 ÷ +60°C				RITTAL	SK 3110.000					
	10	=RM222+15B	+SO222.1-R +RM222+15B -FU1	OPVP14-3	3-PÓLOVÝ POJISTKOVÝ ODPÍNAČ, 14x51, 690Vac				OEZ Letohrad	41026					
C	11	=RM222+15B	+SO222.1-R +RM222+15B -FU1	FU1.1	PV14/50A gG	VÁLCOVÁ POJISTKA CHAR. gG NAPĚTÍ 500V, 50A				OEZ Letohrad	06736				
	12	=RM222+15B	+SO222.1-R +RM222+15B -FU1	FU1.2	PV14/50A gG	VÁLCOVÁ POJISTKA CHAR. gG NAPĚTÍ 500V, 50A				OEZ Letohrad	06736				
	13	=RM222+15B	+SO222.1-R +RM222+15B -FU1	FU1.3	PV14/50A gG	VÁLCOVÁ POJISTKA CHAR. gG NAPĚTÍ 500V, 50A				OEZ Letohrad	06736				
	14	=RM222+15B	+SO222.1-R +RM222+15B	SKŘÍŇ_800x600+ 200_DVEŘE_P_B OK_P_bez_ZAD	VX25	SKŘÍŇ VČETNĚ PODSTAVEC, TYP VX25 RITTAL, HxWxD 2000+200x800x600, VČETNĚ BOČNICE A PODSTAVEC VPRAVO; DVEŘE PRAVÉ; BEZ ZADNÍ STĚNY				RITTAL					
D															
E															
F															
<div><div><div><div></div><div>Rev.</div></div><div><div>Změna</div><div>Datum</div><div>Jméno</div><div>Schv.</div></div><div><div>JEDLIČKA</div><div>Zakázka č.: PRJ2410148</div></div></div><div><div><div>UAE</div><div>CONTROLS</div></div><div><div>VAE CONTROLS, s. r. o.</div><div>nám. J. Gagarina 233/1</div><div>710 00 Ostrava</div></div><div><div>ROZVÁDĚČ RM222 - POLE 10A,B - 15A,B</div><div>SEZNAM ZAŘÍZENÍ - POLE +15B</div><div>PŘÍSTROJE</div></div><div><div>Prov. soubor: SO222</div><div>Část: E-ELEKTRO</div><div>Stupeň: DVZ</div></div><div><div>=</div><div>+SO222.1-R+RM222+15B</div><div>Číslo výkresu: V2410148E003</div><div>List: 025</div></div></div></div>															
1		2		3		4		5		6		7		8	

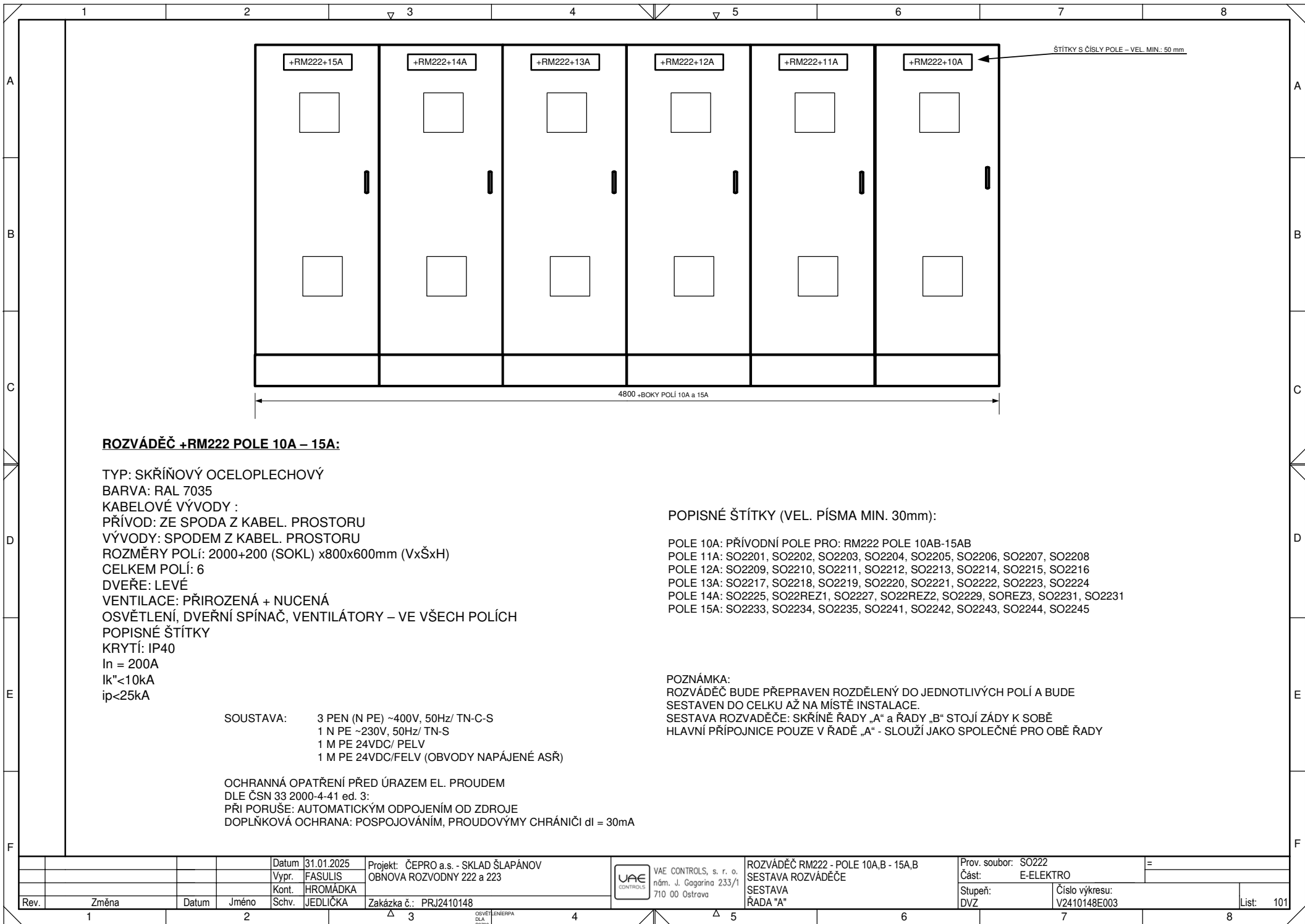
1		2		3		4		5		6		7		8	
Rádek	Množství	▲ 1 Vazba na Funkci	▲ 2 Patří pod	Označení typu	Popis položky						Výrobce		Katalogové číslo		
A	1	4	=RM222+15B	+SO222.1-R +RM222+15B -TE	2,5mm²	TOPJOB S, 4-vodičová svorka, ŠEDÁ, EEx e						WAGO		2002-1401	
	2	1	=RM222+15B	+SO222.1-R +RM222+15B -TE	END STOP 10mm	KONCOVÁ SVORKA BEZ ŠROUBŮ, 10mm, ŠEDÁ						WAGO		249-117	
	3	1	=RM222+15B	+SO222.1-R +RM222+15B -TE	GROUP MARKER	NASTAVITELNÝ ŠTÍTEK, ŠEDÁ						WAGO		249-119	
	4	1	=RM222+15B	+SO222.1-R +RM222+15B -TE	SEPARATOR 0,8mm	KONCOVÁ BOČNICE A SEPARÁTOR, 0,8mm, ŠEDÁ, PRO 4 VODIČOVÉ SVORKY						WAGO		2002-1491	
	5	1	=RM222+15B	+SO222.1-R +RM222+15B -X230-OVL	2,5mm²	TOPJOB S, 4-vodičová svorka, MODRÁ, EEx e						WAGO		2002-1404	
	6	1	=RM222+15B	+SO222.1-R +RM222+15B -X230-OVL	4mm²	TOPJOB S, 4-vodičová svorka, ŠEDÁ, EEx e						WAGO		2004-1401	
B	7	1	=RM222+15B	+SO222.1-R +RM222+15B -X230-OVL	END STOP 10mm	KONCOVÁ SVORKA BEZ ŠROUBŮ, 10mm, ŠEDÁ						WAGO		249-117	
	8	1	=RM222+15B	+SO222.1-R +RM222+15B -X230-OVL	GROUP MARKER	NASTAVITELNÝ ŠTÍTEK, ŠEDÁ						WAGO		249-119	
	9	1	=RM222+15B	+SO222.1-R +RM222+15B -X230-OVL	SEPARATOR 1mm	KONCOVÁ BOČNICE A SEPARÁTOR, 1mm, ORANŽOVÁ						WAGO		2004-1492	
	10	4	=RM222+15B	+SO222.1-R +RM222+15B -XDIP	2,5mm²	TOPJOB S, 2-vodičová svorka, ŠEDÁ, Ex e						WAGO		2002-1201	
	11	1	=RM222+15B	+SO222.1-R +RM222+15B -XDIP	END STOP 10mm	KONCOVÁ SVORKA BEZ ŠROUBŮ, 10mm, ŠEDÁ						WAGO		249-117	
	12	1	=RM222+15B	+SO222.1-R +RM222+15B -XDIP	GROUP MARKER	NASTAVITELNÝ ŠTÍTEK, ŠEDÁ						WAGO		249-119	
C	13	1	=RM222+15B	+SO222.1-R +RM222+15B -XDIP	SEPARATOR 0,8mm	KONCOVÁ BOČNICE A SEPARÁTOR, 0,8mm, ŠEDÁ						WAGO		2002-1291	
	14	1	=RM222+15B	+SO222.1-R +RM222+15B -X_VENT	2,5mm²	TOPJOB S, 4-vodičová svorka, MODRÁ, EEx e						WAGO		2002-1404	
	15	1	=RM222+15B	+SO222.1-R +RM222+15B -X_VENT	2,5mm²	TOPJOB S, 4-vodičová svorka, ŠEDÁ, EEx e						WAGO		2002-1401	
	16	1	=RM222+15B	+SO222.1-R +RM222+15B -X_VENT	END STOP 10mm	KONCOVÁ SVORKA BEZ ŠROUBŮ, 10mm, ŠEDÁ						WAGO		249-117	
	17	1	=RM222+15B	+SO222.1-R +RM222+15B -X_VENT	GROUP MARKER	NASTAVITELNÝ ŠTÍTEK, ŠEDÁ						WAGO		249-119	
	18	1	=RM222+15B	+SO222.1-R +RM222+15B -X_VENT	SEPARATOR 0,8mm	KONCOVÁ BOČNICE A SEPARÁTOR, 0,8mm, ŠEDÁ						WAGO		2002-1291	
D															
E															
F															
<div><div><div><div></div><div>Rev.</div></div><div><div></div><div>Změna</div></div><div><div></div><div>Datum</div></div><div><div></div><div>Jméno</div></div><div><div></div><div>Schv.</div></div><div><div></div><div>JEDLIČKA</div></div><div><div></div><div>Zakázka č.: PRJ2410148</div></div></div><div><div><div>UAE</div><div>CONTROLS</div></div><div>VAE CONTROLS, s. r. o. nám. J. Gagarina 233/1 710 00 Ostrava</div></div><div><div>ROZVÁDĚČ RM222 - POLE 10A,B - 15A,B SEZNAM ZAŘÍZENÍ - POLE +15B SVORKY</div></div><div><div>Prov. soubor: SO222 Část: E-ELEKTRO</div><div>Stupeň: DVZ</div></div><div><div>Číslo výkresu: V2410148E003</div><div>List: 026</div></div><div><div>=</div><div>+SO222.1-R+RM222+15B</div></div></div>															
1		2		3		4		5		6		7		8	

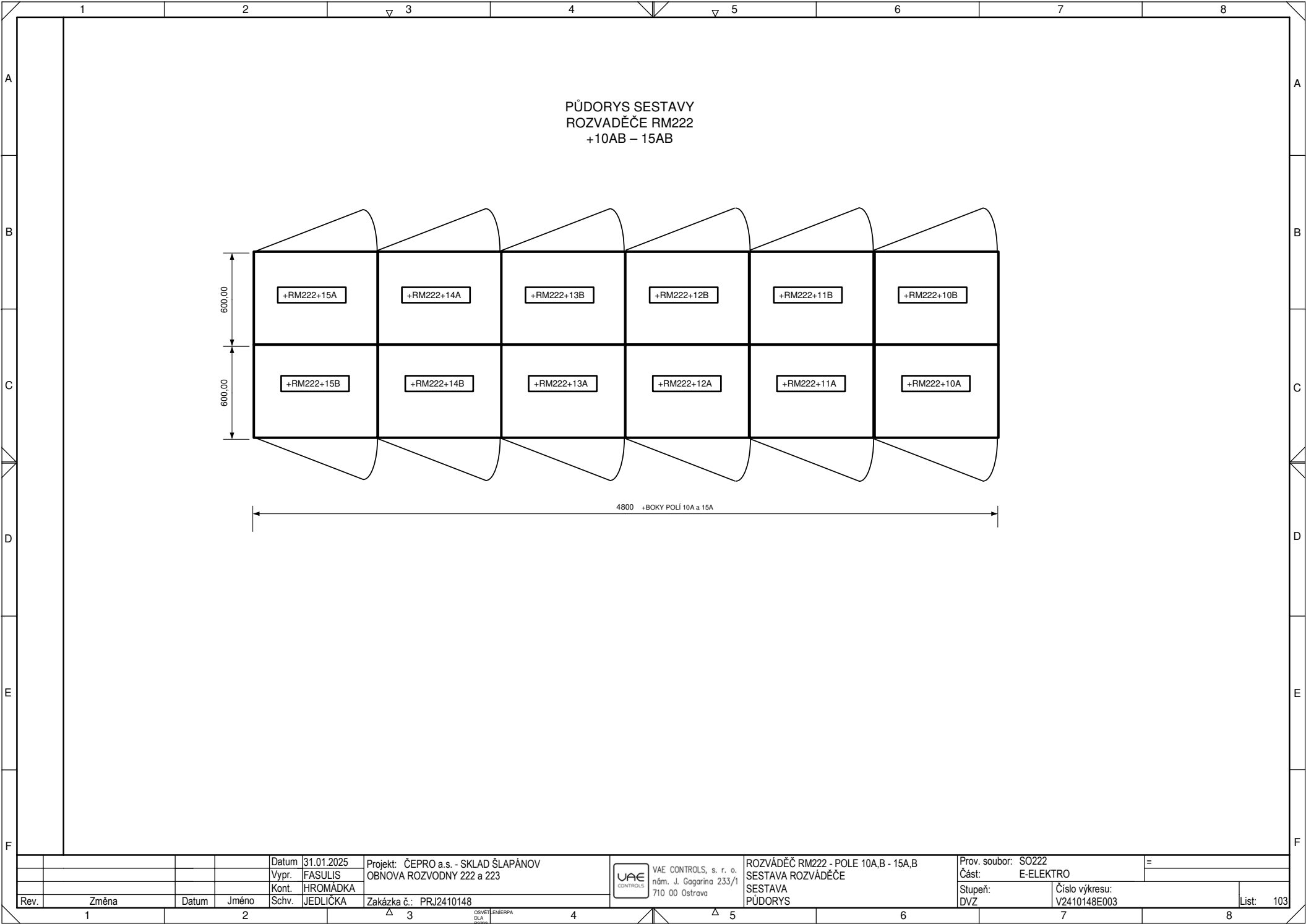
SESTAVA ROZVÁDĚČE

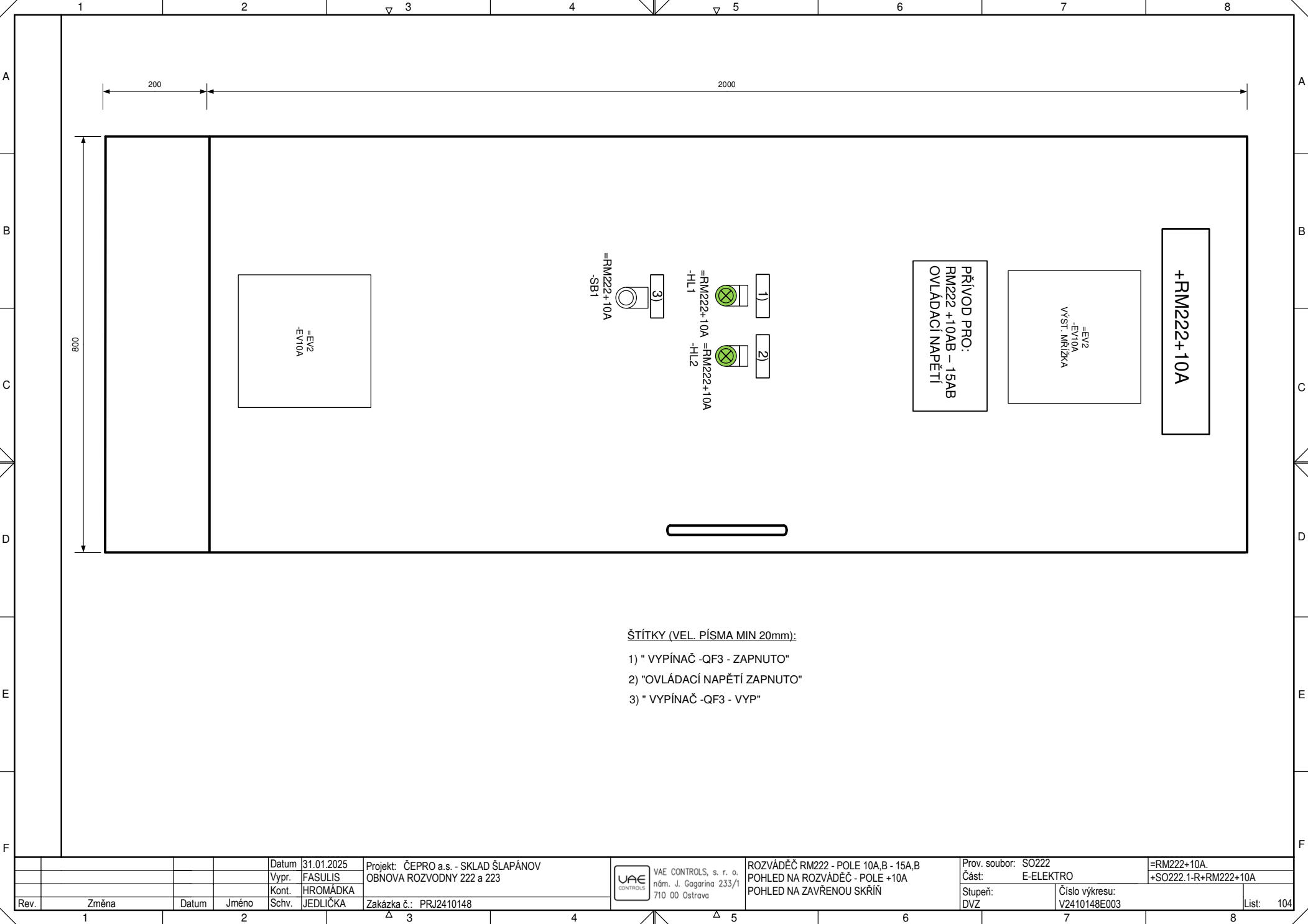
POHLED NA JEDNOTLIVÉ SKŘÍNĚ

NÁVRH ROZMÍSTĚNÍ PŘÍSTROJŮ

				Datum 31.01.2025		Projekt: ČEPRO a.s. - SKLAD ŠLAPÁNOV			VAE CONTROLS, s. r. o. nám. J. Gagarina 233/1 710 00 Ostrava	ROZVÁDĚČ RM222 - POLE 10A,B - 15A,B TITULNÍ STRÁNKA	Prov. soubor: S0222		=		
				Vypr. FASULIS		OBNOVA ROZVODNY 222 a 223					Část: E-ELEKTRO				
				Kont. HROMÁDKA							Stupeň: DVZ		Číslo výkresu: V2410148E003		List: 100
Rev.	Změna	Datum	Jméno	Schv.	JEDLIČKA	Zakázka č.: PRJ2410148									
1		2		3		4		5		6		7		8	







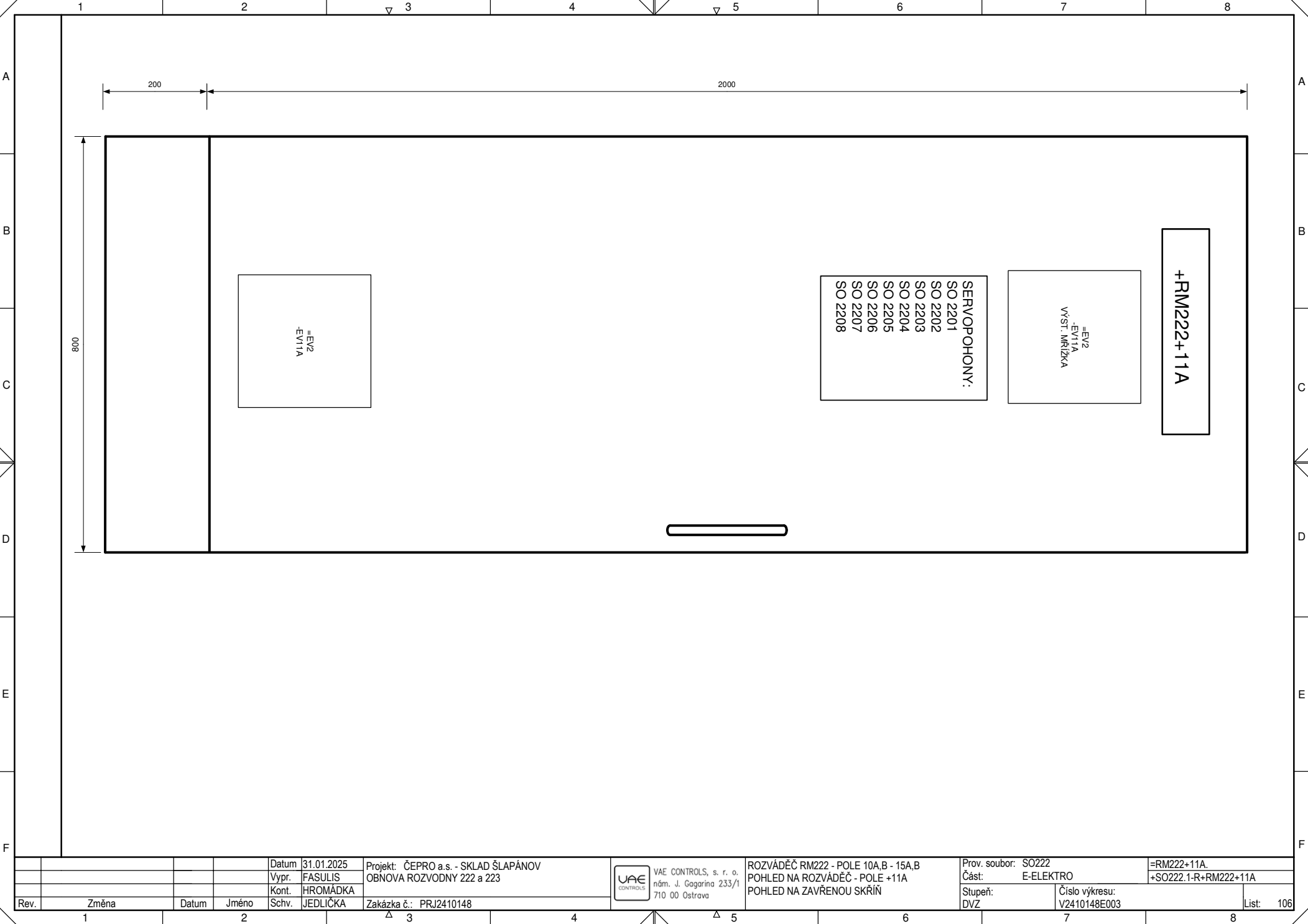
ŠTÍTKY (VEL. PÍSMO MIN 20mm):

- 1) " VYPÍNAČ -QF3 - ZAPNUTO"
- 2) "OVLÁDACÍ NAPĚTÍ ZAPNUTO"
- 3) " VYPÍNAČ -QF3 - VYP"

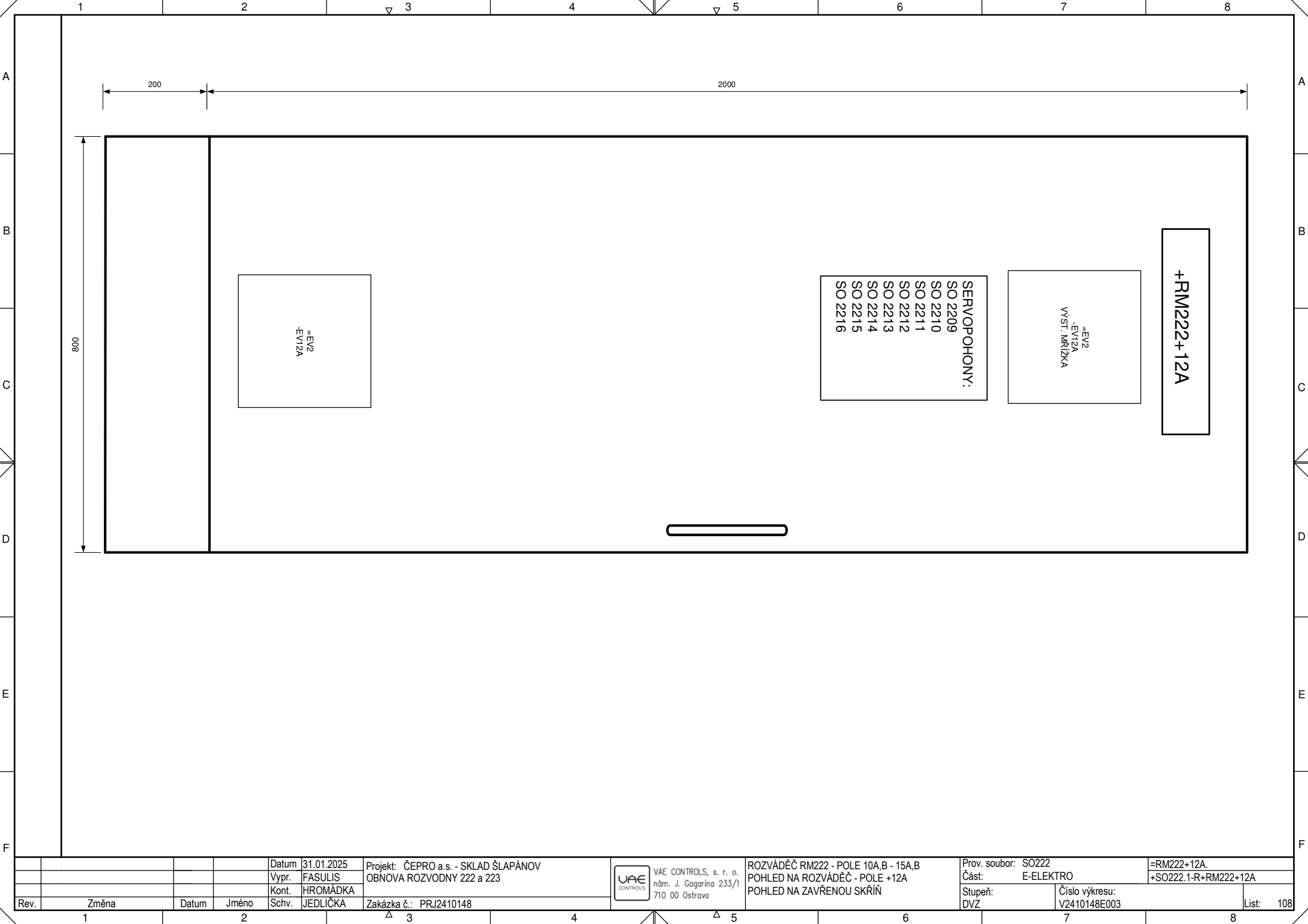
				Datum	31.01.2025	Projekt: ČEPRO a.s. - SKLAD ŠLAPÁNOV	 VAE CONTROLS, s. r. o. nám. J. Gagarina 233/1 710 00 Ostrava	ROZVÁDĚČ RM222 - POLE 10A,B - 15A,B	Prov. soubor: SO222	=RM222+10A.	
				Vypr.	FASULIS	OBNOVA ROZVODNY 222 a 223		POHLED NA ROZVÁDĚČ - POLE +10A	Část: E-ELEKTRO	+SO222.1-R+RM222+10A	
				Kont.	HROMÁDKA			POHLED NA ZAVŘENOU SKŘÍŇ			
Rev.	Změna	Datum	Jméno	Schv.	JEDLIČKA	Zakázka č.: PRJ2410148			Stupeň: DVZ	Číslo výkresu: V2410148E003	List: 104

F

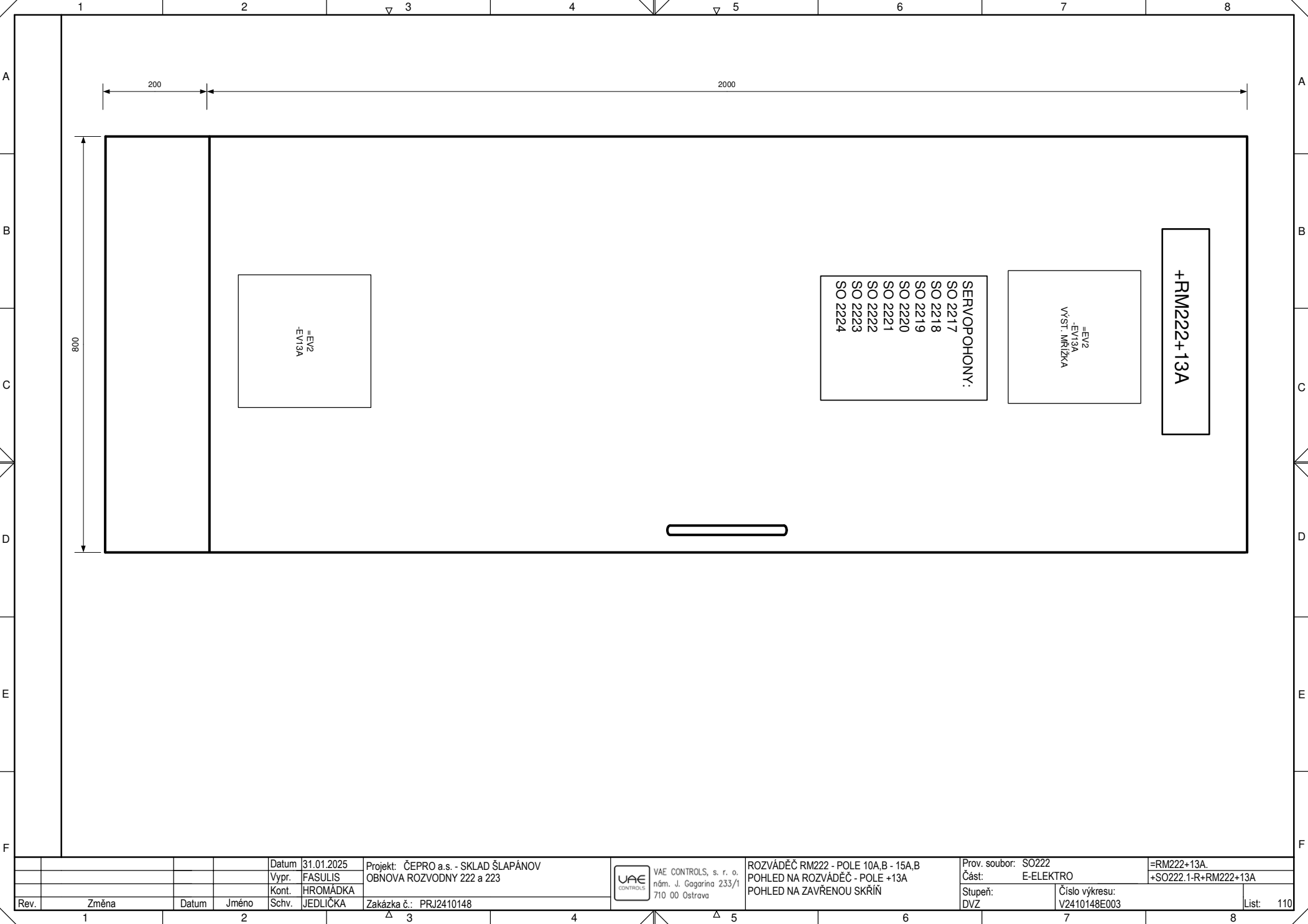




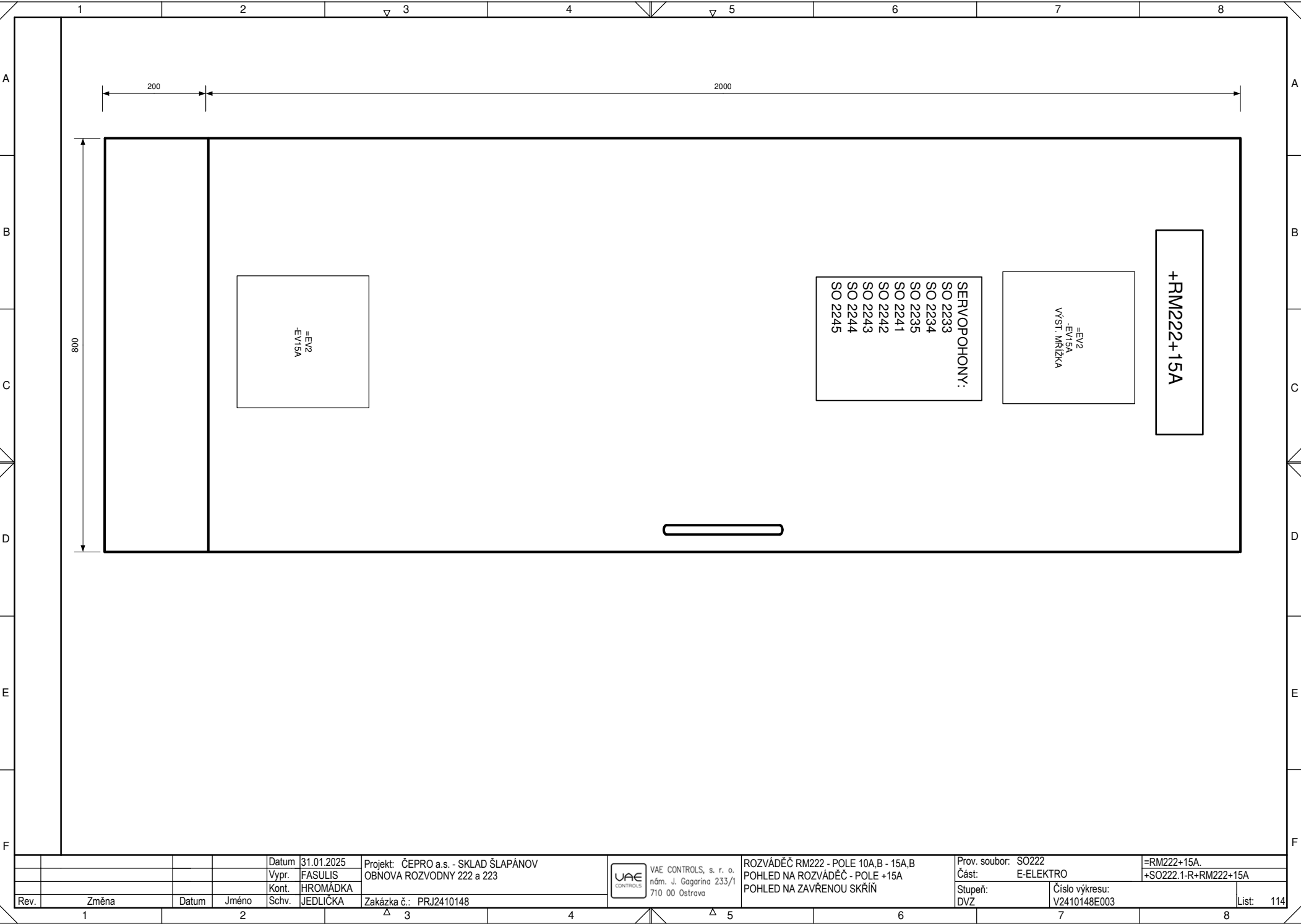
				Datum	31.01.2025	Projekt: ČEPRO a.s. - SKLAD ŠLAPÁNOV		VAE CONTROLS, s. r. o. nám. J. Gagarina 233/1 710 00 Ostrava	ROZVÁDĚČ RM222 - POLE 10A,B - 15A,B POHLED NA ROZVÁDĚČ - POLE +11A POHLED NA ZAVŘENOU SKŘÍŇ	Prov. soubor: SO222	=RM222+11A.	
				Vypr.	FASULIS	OBNOVA ROZVODNY 222 a 223				Část: E-ELEKTRO	+SO222.1-R+RM222+11A	
				Kont.	HROMÁDKA							
Rev.	Změna	Datum	Jméno	Schv.	JEDLIČKA	Zakázka č.: PRJ2410148				Stupeň: DVZ	Číslo výkresu: V2410148E003	List: 106



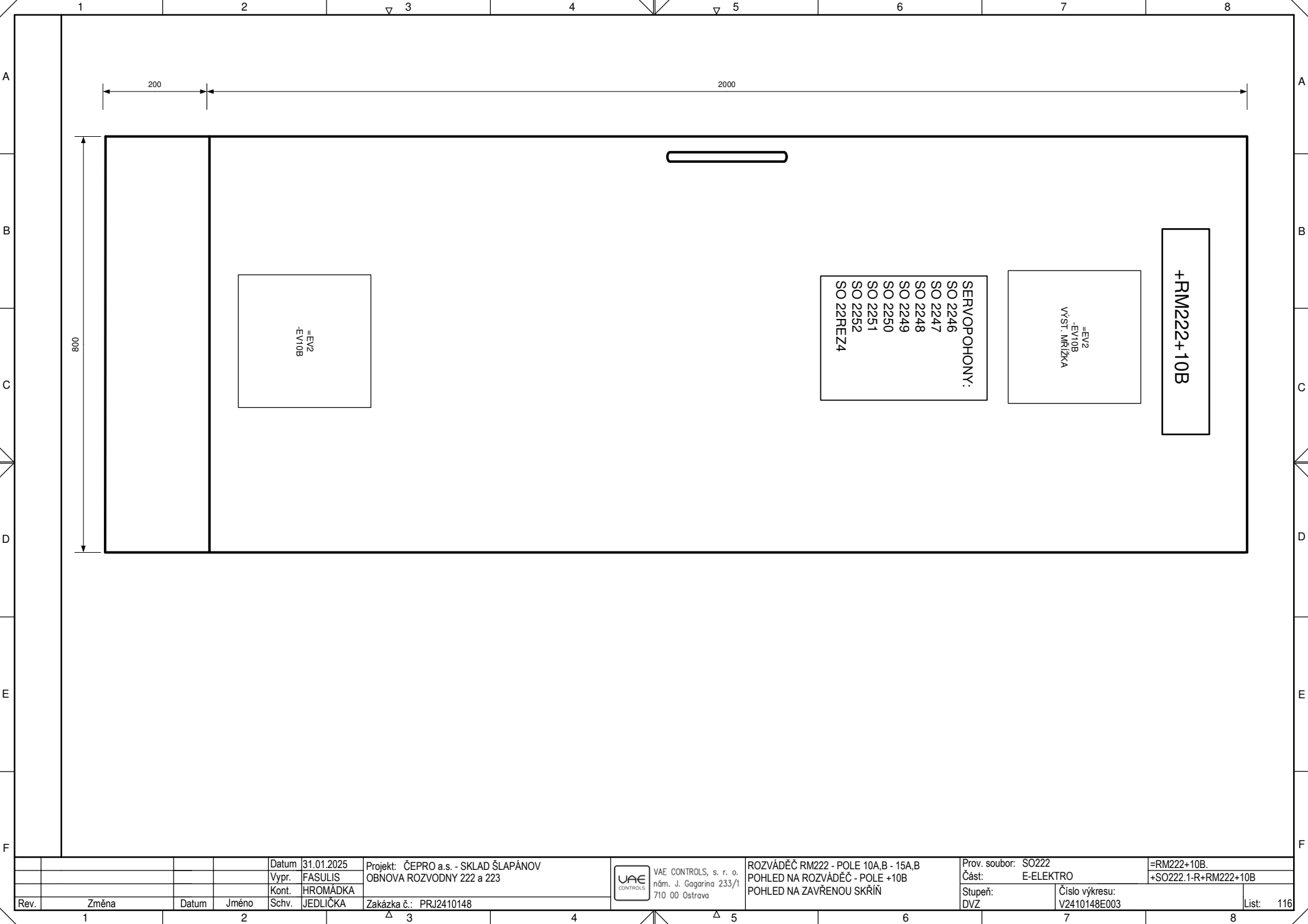
				Datum	31.01.2025	Projekt: ČEPRO a.s. - SKLAD ŠLAPÁNOV		VAE CONTROLS, s. r. o. nám. J. Gagarina 233/1 710 00 Ostrava	ROZVÁDĚČ RM222 - POLE 10A,B - 15A,B POHLED NA ROZVÁDĚČ - POLE +12A POHLED NA ZAVŘENOU SKŘÍŇ	Prov. soubor: SO222	=RM222+12A.	
				Vypr.	FASULIS	OBNOVA ROZVODNY 222 a 223				Část: E-ELEKTRO	+SO222.1-R+RM222+12A	
				Kont.	HROMÁDKA							
Rev.	Změna	Datum	Jméno	Schv.	JEDLIČKA	Zakázka č.: PRJ2410148				Stupeň: DVZ	Číslo výkresu: V2410148E003	List: 108



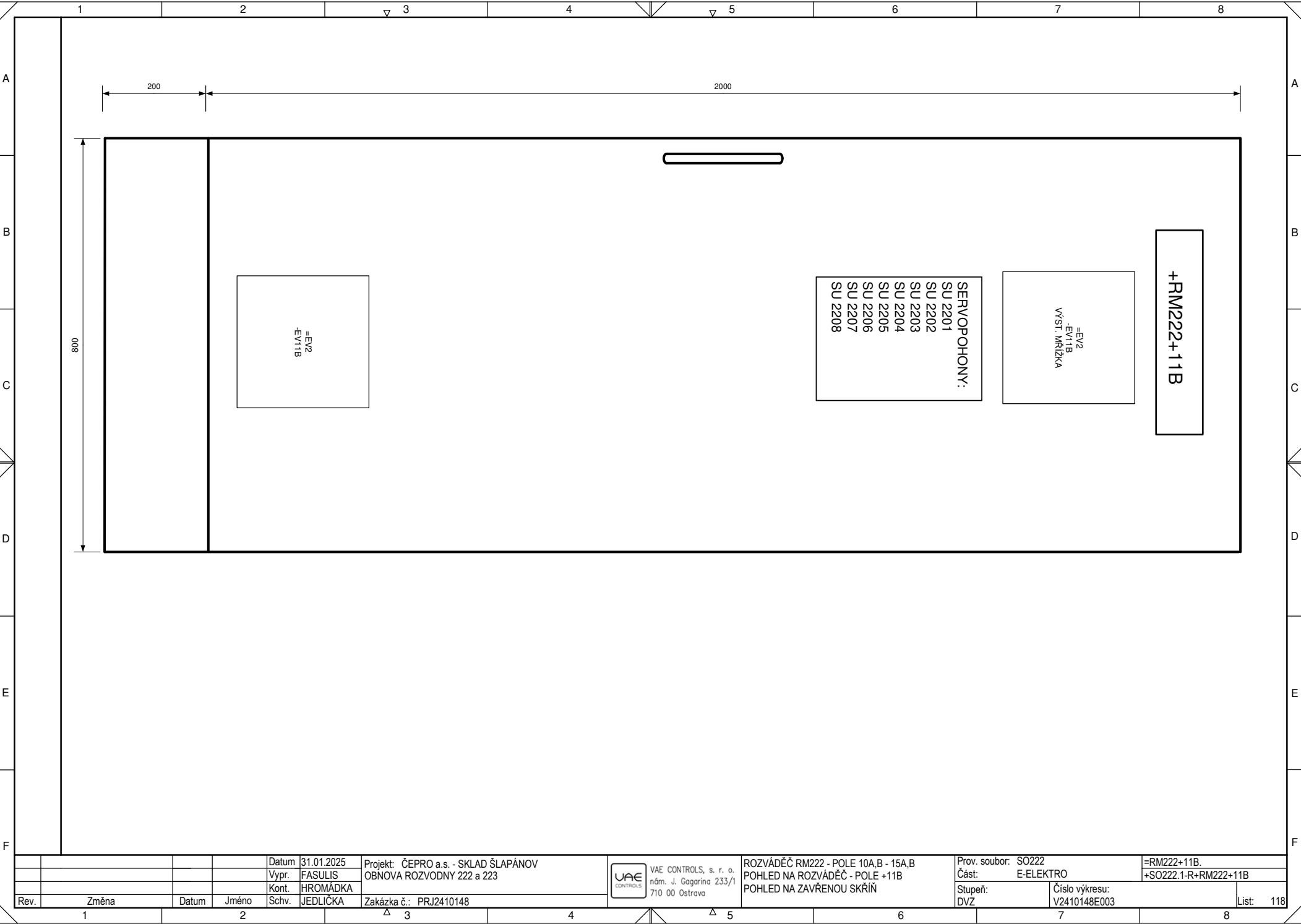
Rev.		Změna	Datum	Jméno	Schv.	JEDLIČKA	Zakázka č.: PRJ2410148	<div>VAE</div> <div>CONTROLS</div>	VAE CONTROLS, s. r. o. nám. J. Gagarina 233/1 710 00 Ostrava	ROZVÁDĚČ RM222 - POLE 10A,B - 15A,B POHLED NA ROZVÁDĚČ - POLE +13A POHLED NA ZAVŘENOU SKŘÍŇ	Prov. soubor: SO222		=RM222+13A.	
											Část: E-ELEKTRO		+SO222.1-R+RM222+13A	
											Stupeň: DVZ		Číslo výkresu: V2410148E003	
													List:	110



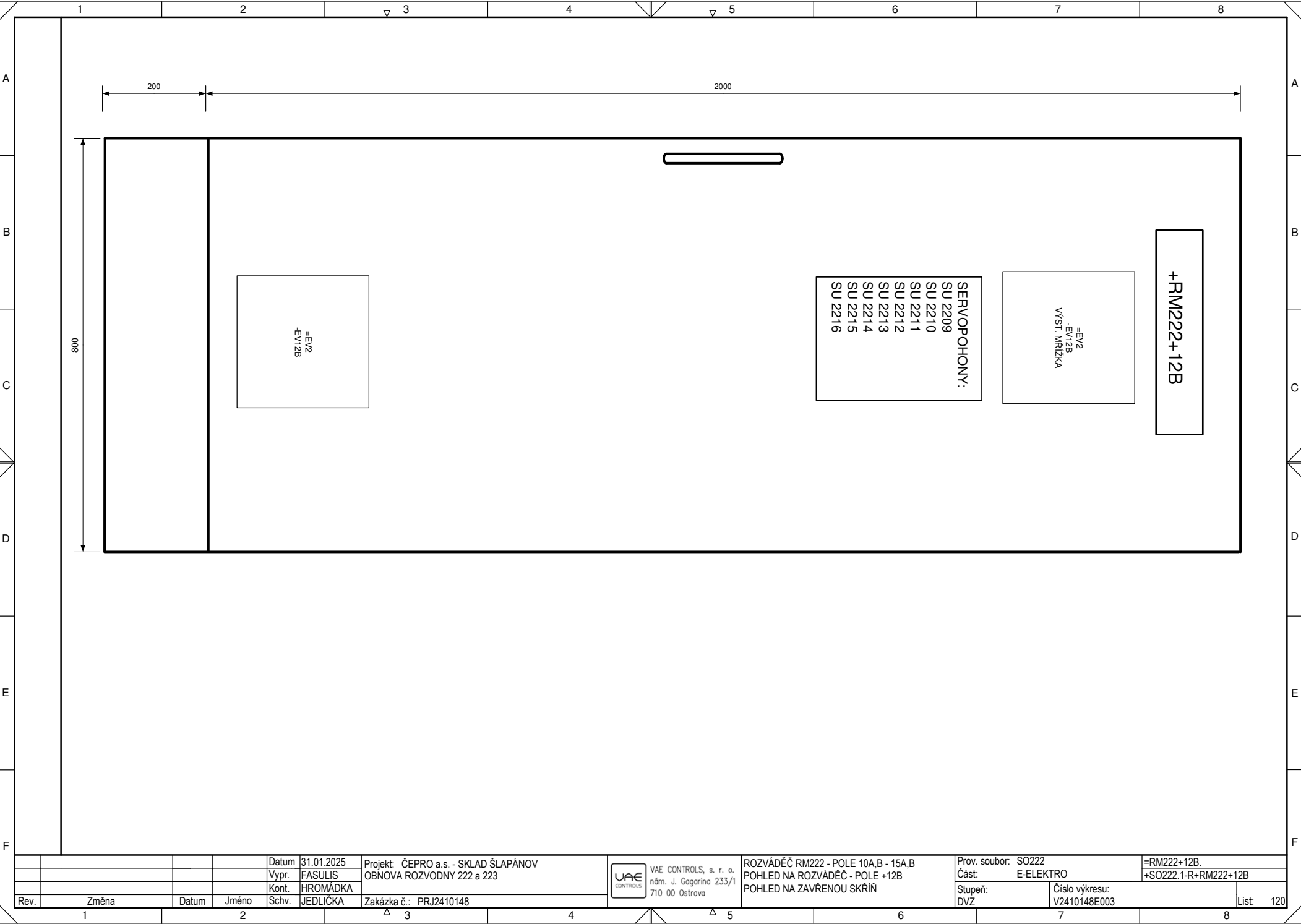
Rev.		Změna	Datum	Jméno	Schv.	JEDLIČKA	Zakázka č.: PRJ2410148	<div>VAE</div> VAE CONTROLS, s. r. o. nám. J. Gagarina 233/1 710 00 Ostrava	ROZVÁDĚČ RM222 - POLE 10A,B - 15A,B POHLED NA ROZVÁDĚČ - POLE +15A POHLED NA ZAVŘENOU SKŘÍŇ	Prov. soubor: S0222		=RM222+15A.	
										Část: E-ELEKTRO		+SO222.1-R+RM222+15A	
										Stupeň: DVZ		Číslo výkresu: V2410148E003	
												List:	114



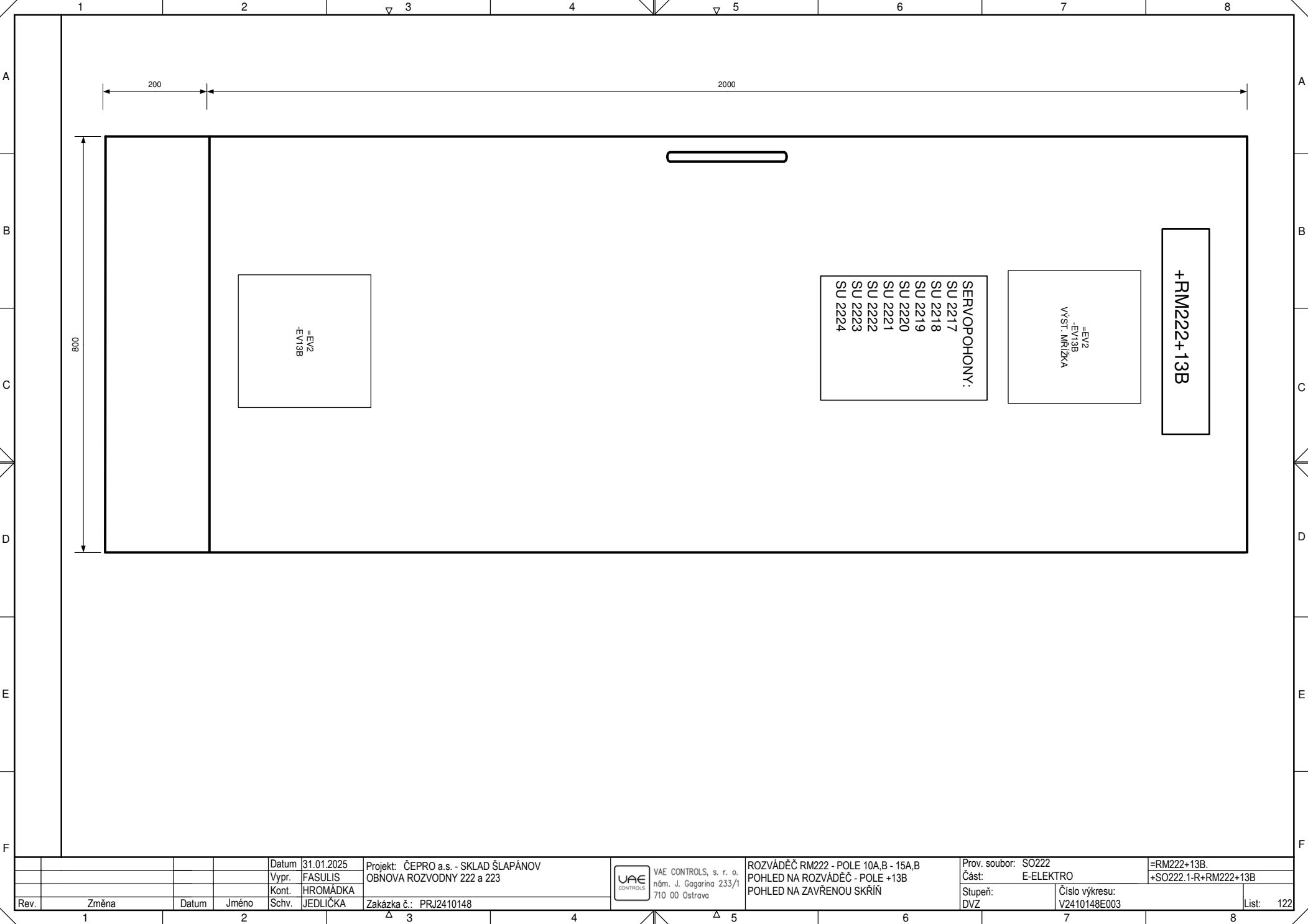
Rev.		Změna	Datum	Jméno	Schv.	JEDLIČKA	Zakázka č.: PRJ2410148		VAE CONTROLS		ROZVÁDĚČ RM222 - POLE 10A,B - 15A,B		Prov. soubor: SO222		=RM222+10B.	
									VAE CONTROLS, s. r. o.		POHLED NA ROZVÁDĚČ - POLE +10B		Část: E-ELEKTRO		+SO222.1-R+RM222+10B	
									nám. J. Gagarina 233/1		POHLED NA ZAVŘENOU SKŘÍŇ		Stupeň: DVZ		Číslo výkresu: V2410148E003	
									710 00 Ostrava						List: 116	



Rev.		Změna	Datum	Jméno	Schv.	JEDLIČKA	Zakázka č.: PRJ2410148	<div>VAE</div> <div>CONTROLS</div>	VAE CONTROLS, s. r. o. nám. J. Gagarina 233/1 710 00 Ostrava	ROZVÁDĚČ RM222 - POLE 10A,B - 15A,B POHLED NA ROZVÁDĚČ - POLE +11B POHLED NA ZAVŘENOU SKŘÍŇ	Prov. soubor: S0222		=RM222+11B.	
											Část: E-ELEKTRO		+S0222.1-R+RM222+11B	
											Stupeň: DVZ		Číslo výkresu: V2410148E003	
													List:	118

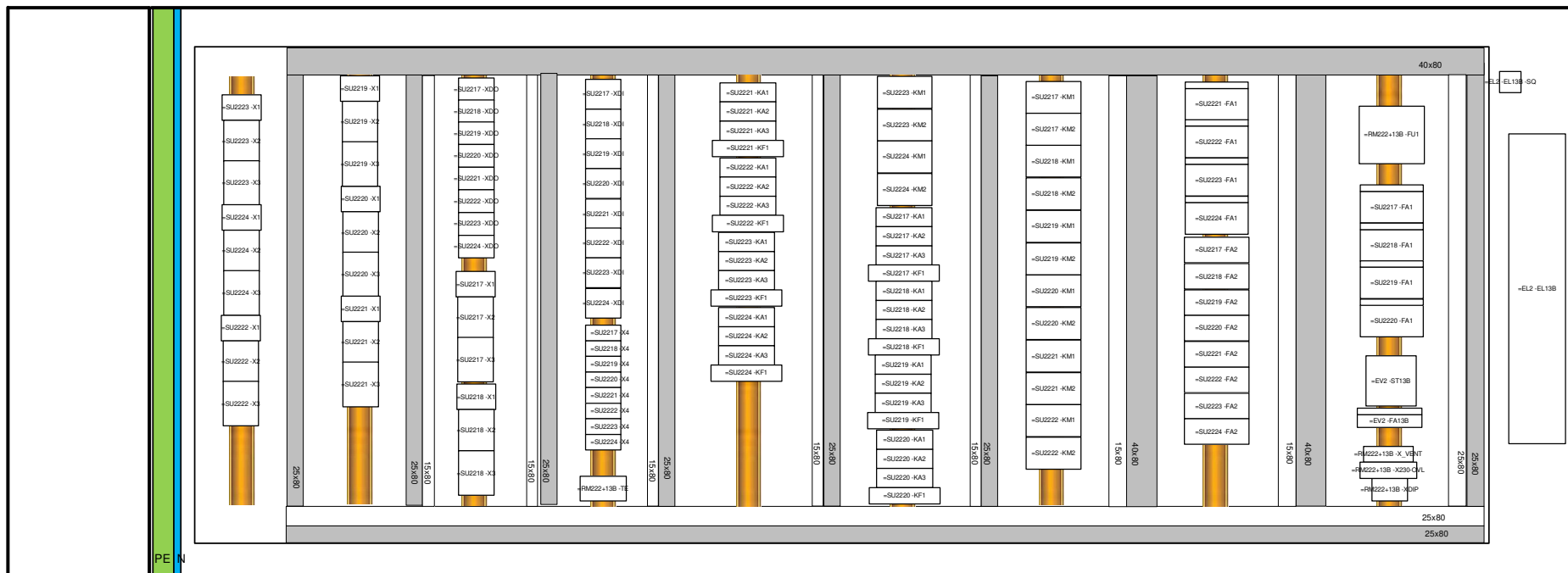


Rev.		Změna	Datum	Jméno	Schv.	JEDLIČKA	Zakázka č.: PRJ2410148	<div>VAE</div> <div>CONTROLS</div>	VAE CONTROLS, s. r. o. nám. J. Gagarina 233/1 710 00 Ostrava	ROZVÁDĚČ RM222 - POLE 10A,B - 15A,B POHLED NA ROZVÁDĚČ - POLE +12B POHLED NA ZAVŘENOU SKŘÍŇ	Prov. soubor: SO222		=RM222+12B.	
											Část: E-ELEKTRO		+SO222.1-R+RM222+12B	
											Stupeň: DVZ		Číslo výkresu: V2410148E003	
													List:	120



				Datum	31.01.2025	Projekt:	ČEPRO a.s. - SKLAD ŠLAPÁNOV		VAE CONTROLS, s. r. o. nám. J. Gagarina 233/1 710 00 Ostrava	ROZVÁDĚČ RM222 - POLE 10A,B - 15A,B POHLED NA ROZVÁDĚČ - POLE +13B POHLED NA ZAVŘENOU SKŘÍŇ	Prov. soubor:	SO222	=RM222+13B.		
				Vypr.	FASULIS		OBNOVA ROZVODNY 222 a 223				Část:	E-ELEKTRO	+SO222.1-R+RM222+13B		
				Kont.	HROMÁDKA										
Rev.	Změna	Datum	Jméno	Schv.	JEDLIČKA	Zakázka č.:	PRJ2410148				Stupeň:	Číslo výkresu:		List:	122
											DVZ	V2410148E003			

+RM222+13B

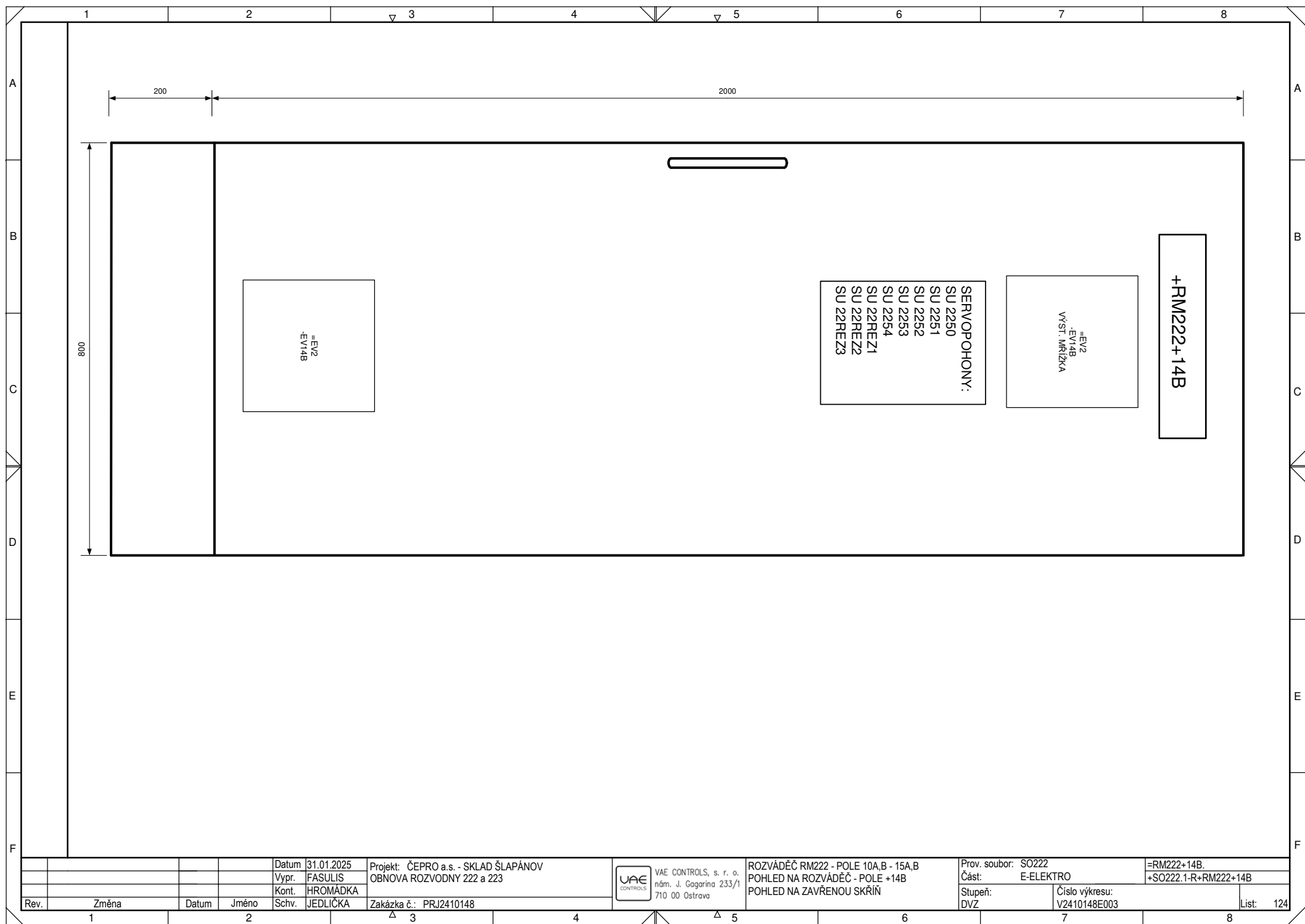



LEGENDA:

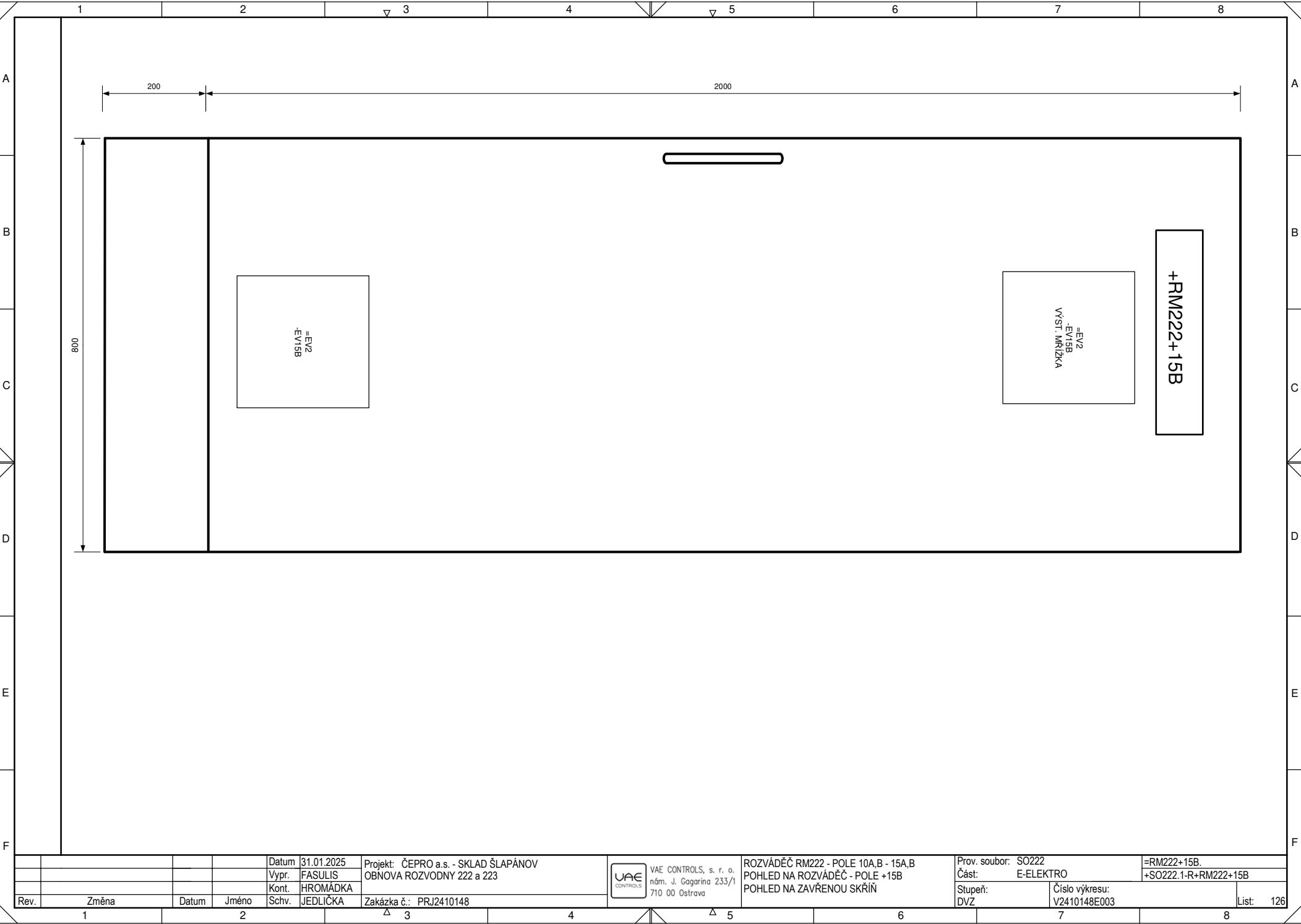
KABELOVÝ ŽLAB 24VDC

KABELOVÝ ŽLAB 230VAC

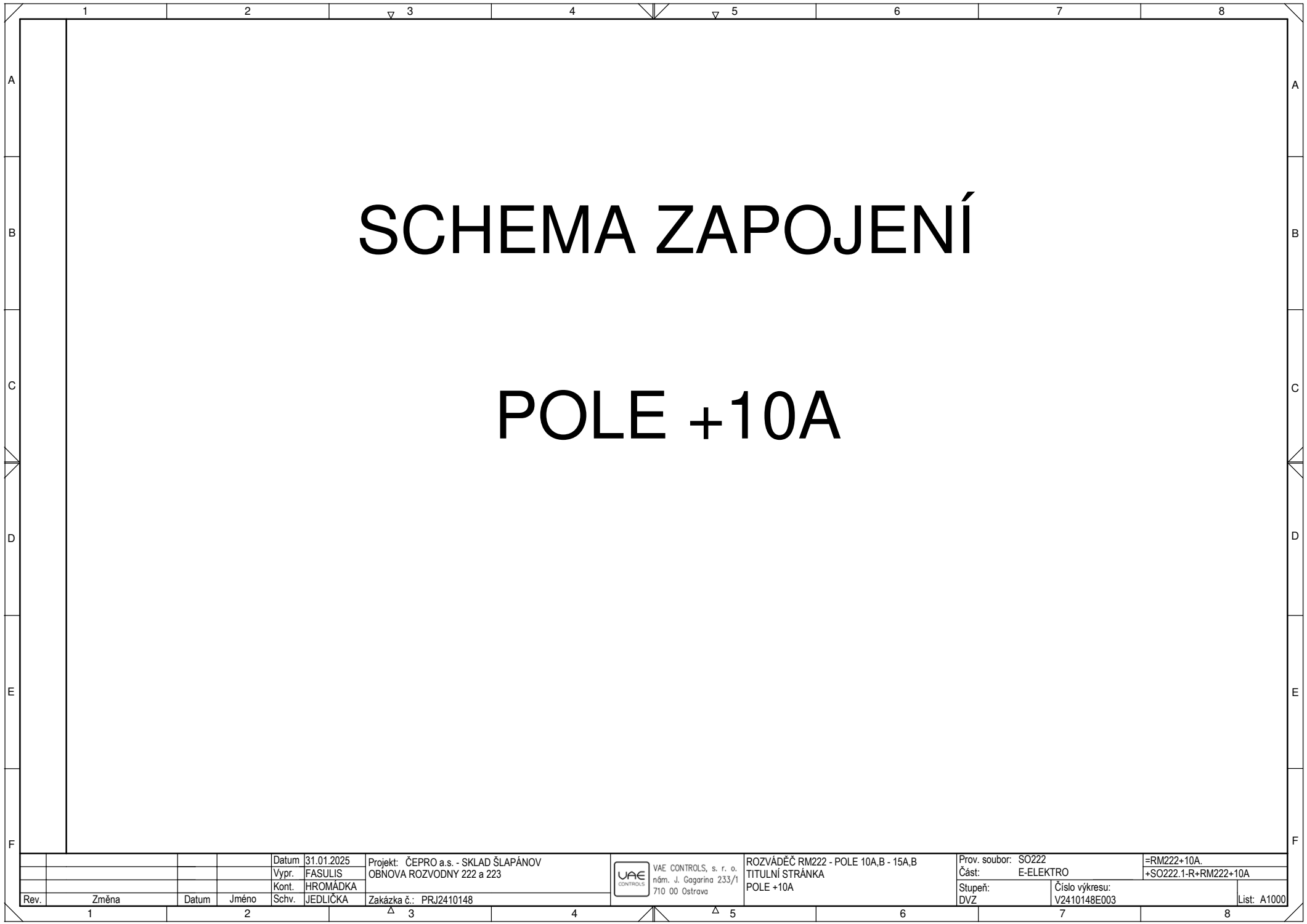
				Datum	31.01.2025	Projekt: ČEPRO a.s. - SKLAD ŠLAPÁNOV	 VAE CONTROLS, s. r. o. nám. J. Gagarina 233/1 710 00 Ostrava	ROZVÁDĚČ RM222 - POLE 10A,B - 15A,B	Prov. soubor: SO222	=RM222+13B.	
				Vypr.	FASULIS	OBNOVA ROZVODNY 222 a 223		POHLED NA ROZVÁDĚČ - POLE +13B	Část: E-ELEKTRO	+SO222.1-R+RM222+13B	
				Kont.	HROMÁDKA			NÁVRH ROZMÍSTĚNÍ PŘÍSTROJŮ	Stupeň: DVEZ	Číslo výkresu: V2410148E003	List: 123
Rev.	Změna	Datum	Jméno	Schv.	JEDLIČKA	Zakázka č.: PRJ2410148					

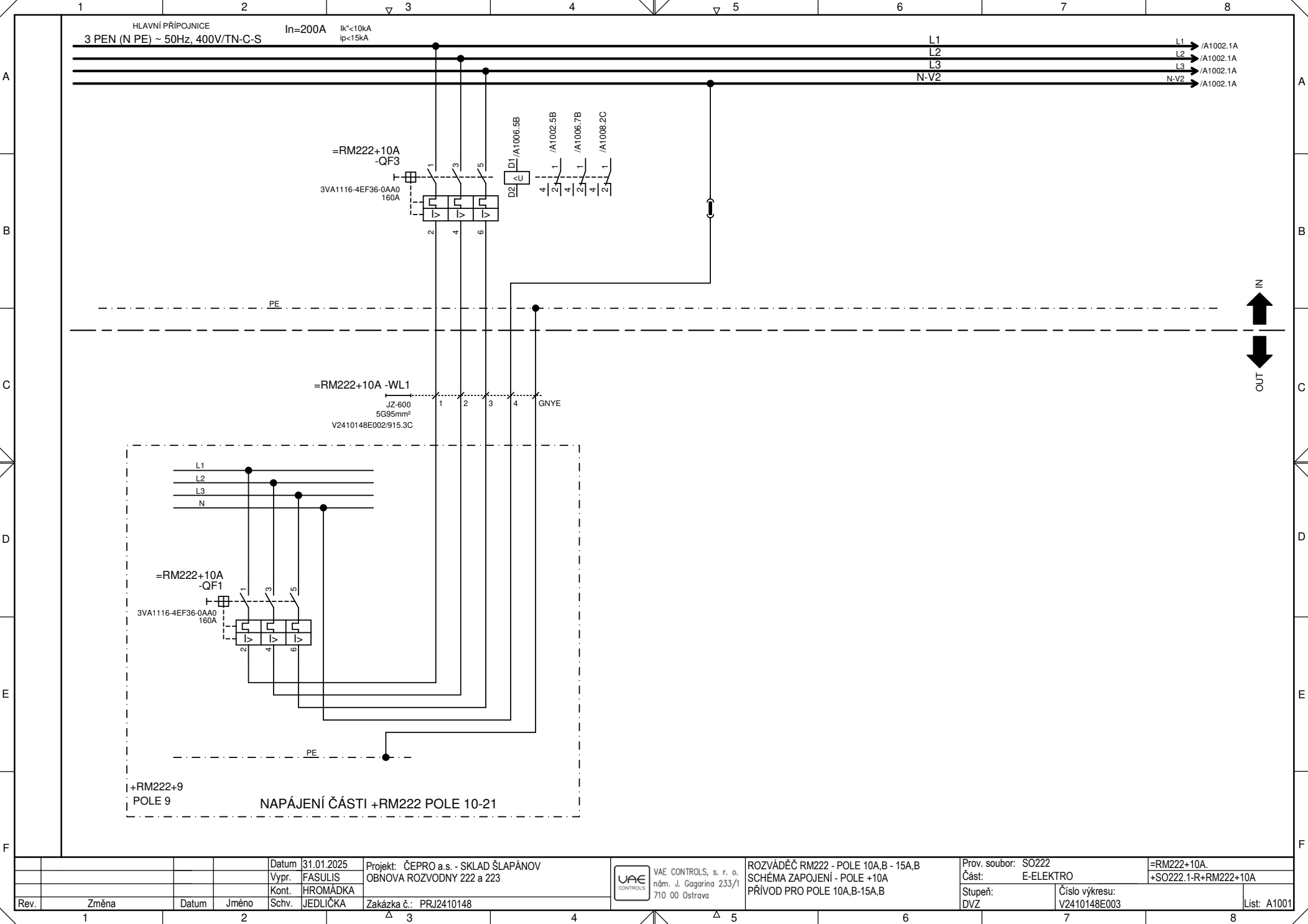






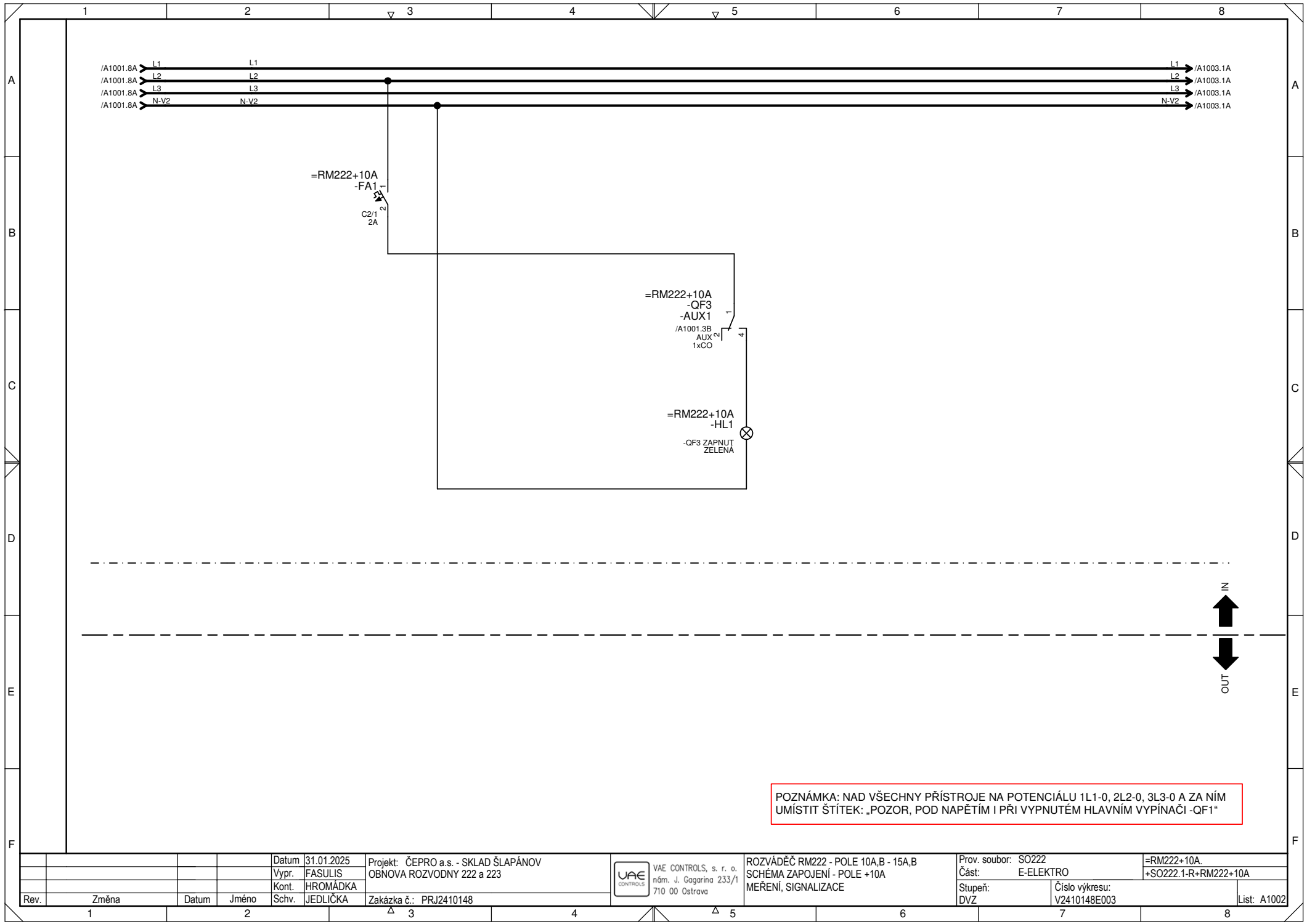
				Datum	31.01.2025	Projekt:	ČEPRO a.s. - SKLAD ŠLAPÁNOV		VAE CONTROLS, s. r. o. nám. J. Gagarina 233/1 710 00 Ostrava	ROZVÁDĚČ RM222 - POLE 10A,B - 15A,B POHLED NA ROZVÁDĚČ - POLE +15B POHLED NA ZAVŘENOU SKŘÍŇ	Prov. soubor:	S0222	=RM222+15B.		
				Vypr.	FASULIS		OBNOVA ROZVODNY 222 a 223				Část:	E-ELEKTRO	+S0222.1-R+RM222+15B		
				Kont.	HROMÁDKA										
Rev.	Změna	Datum	Jméno	Schv.	JEDLIČKA	Zakázka č.:	PRJ2410148				Stupeň:	Číslo výkresu:		List:	126
											DVZ	V2410148E003			





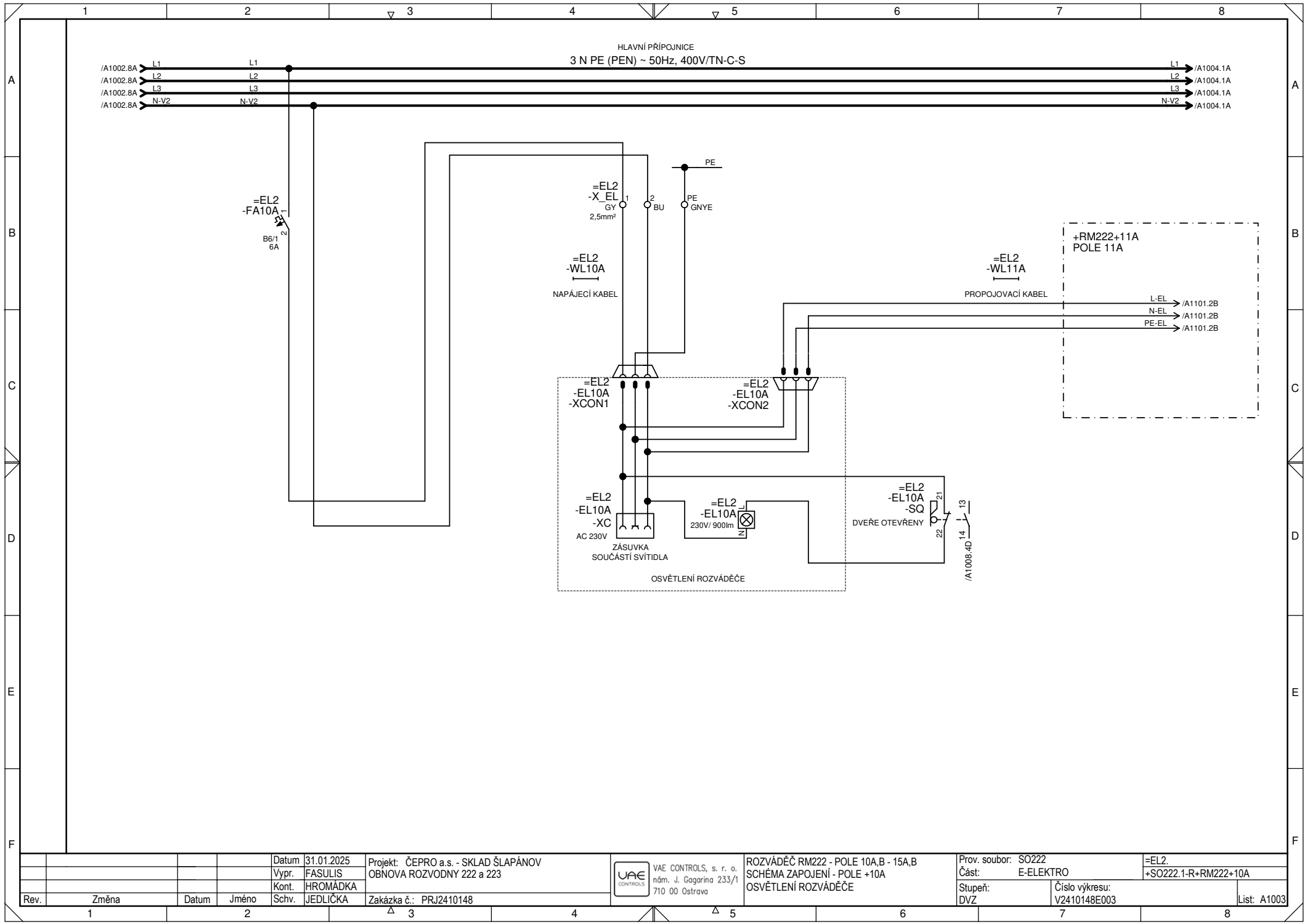
Rev.		Změna	Datum	Jméno	Schv.	JEDLIČKA	Zakázka č.: PRJ2410148	 VAE CONTROLS, s. r. o. nám. J. Gagarina 233/1 710 00 Ostrava	ROZVÁDĚČ RM222 - POLE 10A,B - 15A,B SCHÉMA ZAPOJENÍ - POLE +10A PŘÍVOD PRO POLE 10A,B-15A,B	Prov. soubor: SO222		=RM222+10A.	
										Část: E-ELEKTRO		+SO222.1-R+RM222+10A	
										Stupeň: DVZ		Číslo výkresu: V2410148E003	
												List: A1001	

POZNÁMKA: NAD VŠECHNY PŘÍSTROJE NA POTENCIÁLECH 1L1-0.

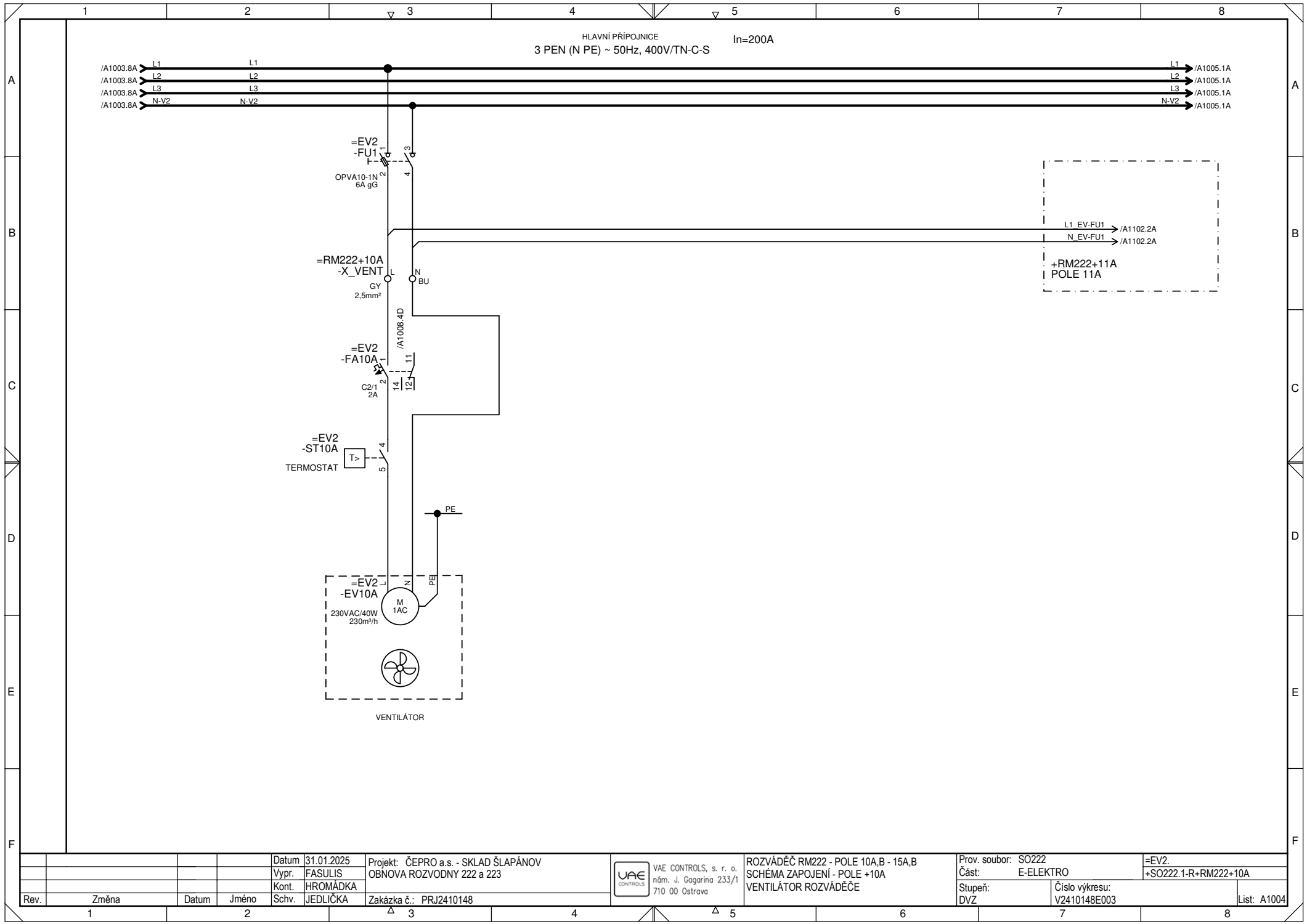


POZNÁMKA: NAD VŠECHNY PŘÍSTROJE NA POTENCIÁLU 1L1-0, 2L2-0, 3L3-0 A ZA NÍM UMÍSTIT ŠTÍTEK: „POZOR, POD NAPĚTÍM I PŘI VYPNUTÉM HLAVNÍM VYPÍNAČI -QF1“

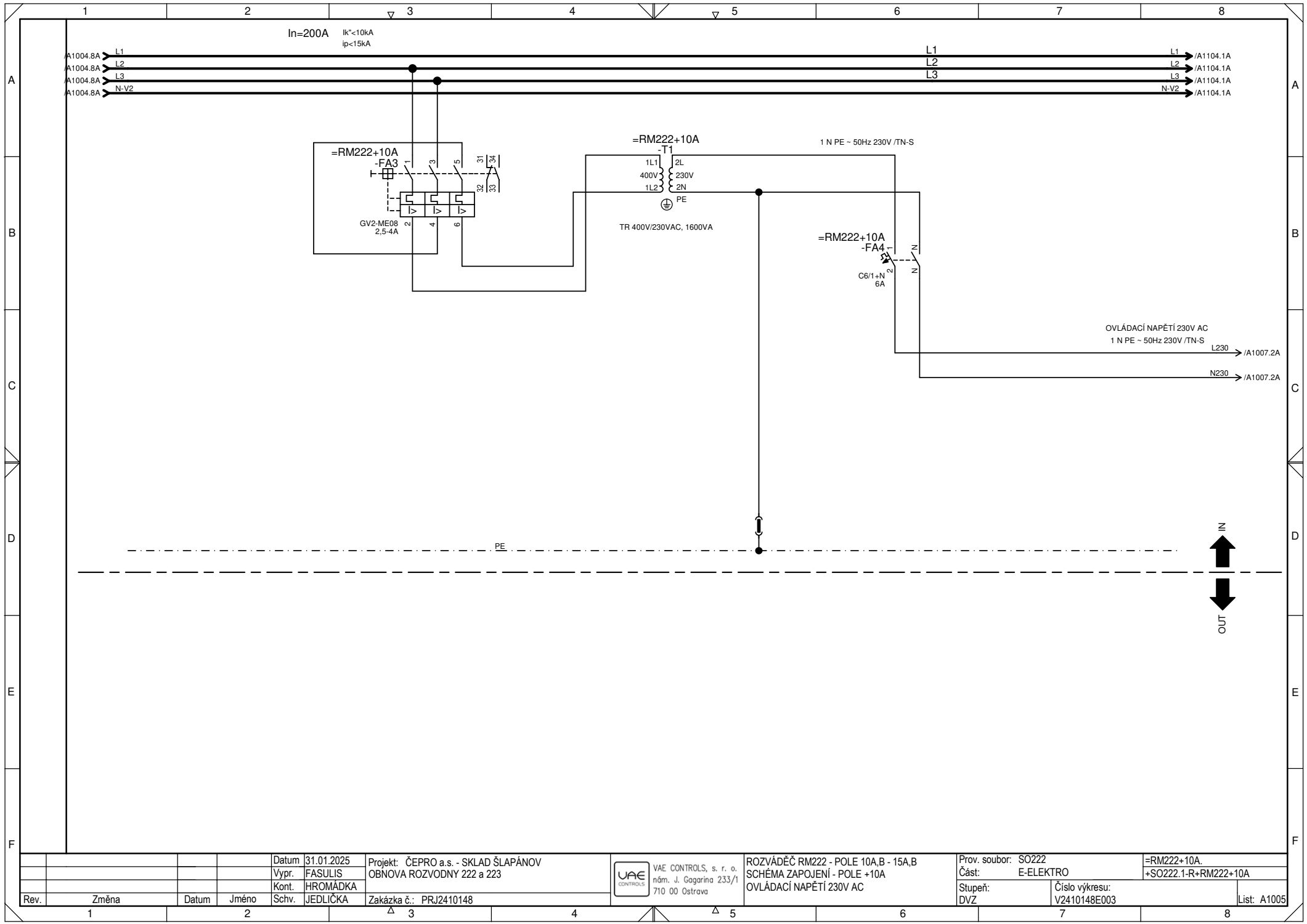
Datum		31.01.2025	Projekt		ČEPRO a.s. - SKLAD ŠLAPÁNOV		Prov. soubor:		S0222		=RM222+10A.	
Vypr.		FASULIS	OBNOVA ROZVODNY 222 a 223		VAE CONTROLS, s. r. o.		Část:		E-ELEKTRO		+S0222.1-R+RM222+10A	
Kont.		HROMÁDKA			nám. J. Gagarina 233/1		Stupeň:		Číslo výkresu:			
Schv.		JEDLIČKA	Zakázka č.: PRJ2410148		710 00 Ostrava		DVZ		V2410148E003		List: A1002	



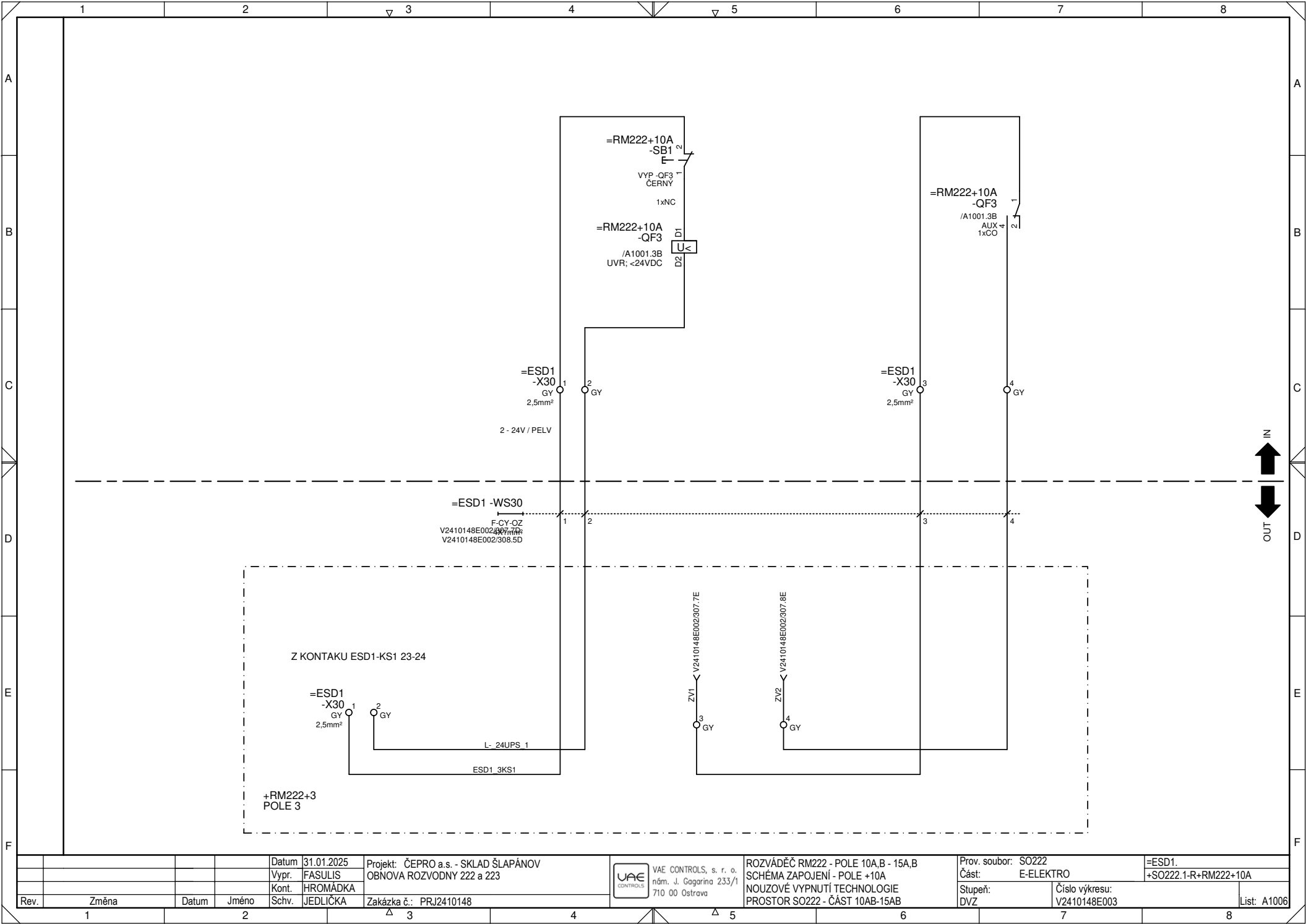
Rev.		Změna	Datum	Jméno	Schv.	JEDLIČKA	Zakázka č.: PRJ2410148	VAE CONTROLS, s. r. o. nám. J. Gagarina 233/1 710 00 Ostrava		ROZVÁDĚČ RM222 - POLE 10A, B - 15A, B SCHEMA ZAPOJENÍ - POLE +10A OSVĚTLENÍ ROZVÁDĚČE		Prov. soubor: SO222 Část: E-ELEKTRO Stupeň: DVZ		Číslo výkresu: V2410148E003		List: A1003	
1		2		3		4		5		6		7		8			



				Datum	31.01.2025	Projekt:	ČEPRO a.s. - SKLAD ŠLAPÁNOV		VAE CONTROLS, s. r. o. nám. J. Gagarina 233/1 710 00 Ostrava	ROZVÁDĚČ RM222 - POLE 10A B - 15A,B SCHÉMA ZAPOJENÍ - POLE +10A VENTILÁTOR ROZVÁDĚČE	Prov. soubor:	SO222	=EV2.
				Vypr.	FASULIS	OBNOVA ROZVODNY 222 a 223	Část:				E-ELEKTRO	+SO222.1-R+RM222+10A	
Rev.	Změna	Datum	Jméno	Schv.	JEDLIČKA	Zakázka č.: PRJ2410148	Stupeň:				Číslo výkresu:	List:	A1004
								DVZ	V2410148E003				



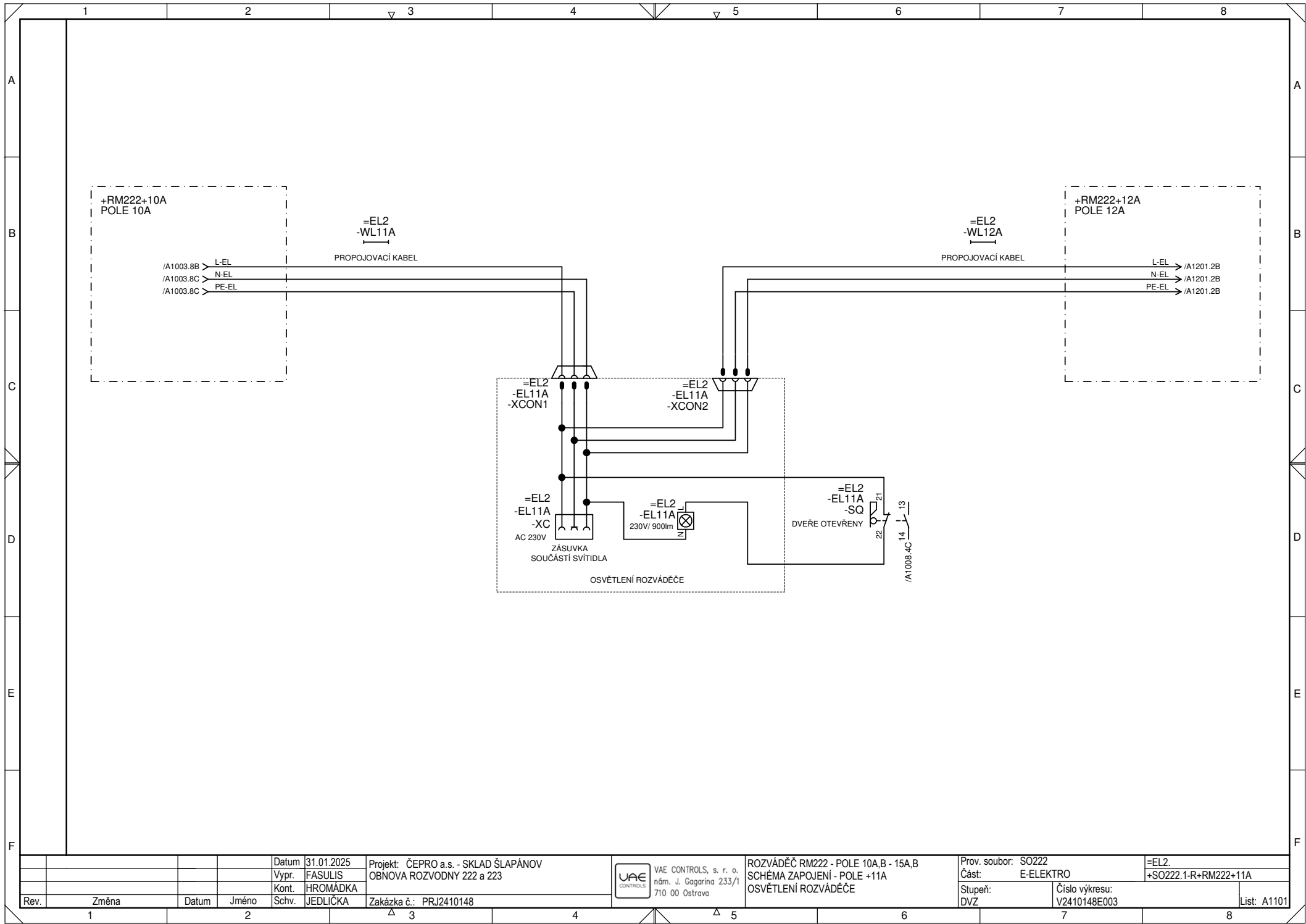
Rev.	Změna	Datum	Jméno	Schv.	JEDLIČKA	Zakázka č.: PRJ2410148	VAE CONTROLS	VAE CONTROLS, s. r. o. nám. J. Gagarina 233/1 710 00 Ostrava	ROZVÁDĚČ RM222 - POLE 10A, B - 15A, B SCHÉMA ZAPOJENÍ - POLE +10A OVLÁDACÍ NAPĚTÍ 230V AC	Prov. soubor: SO222 Část: E-ELEKTRO Stupeň: DVZ	Číslo výkresu: V2410148E003	List: A1005
------	-------	-------	-------	-------	----------	------------------------	--------------	--	---	---	-----------------------------	-------------



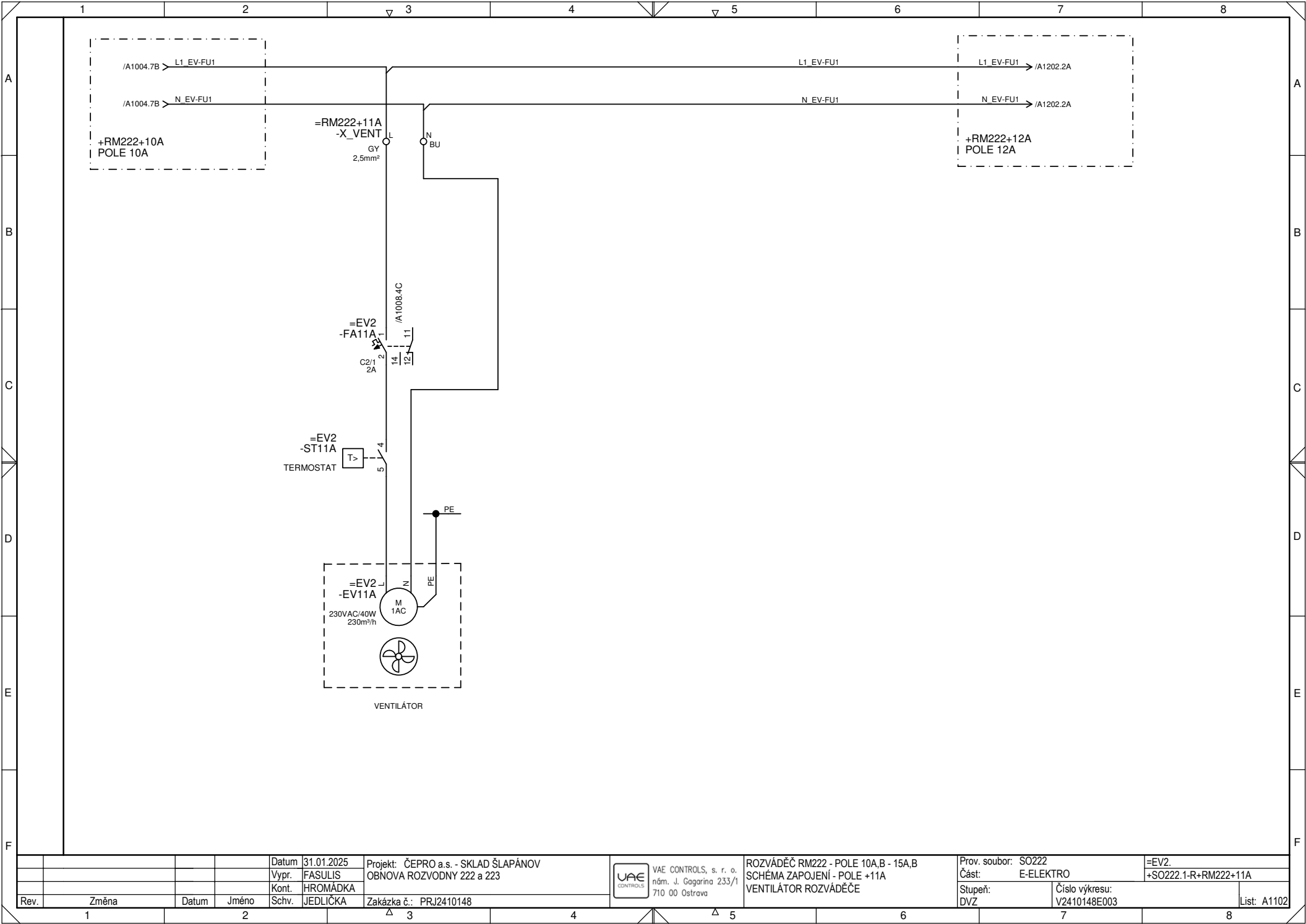
				Datum	31.01.2025	Projekt:	ČEPRO a.s. - SKLAD ŠLAPÁNOV		VAE CONTROLS, s. r. o. nám. J. Gagarina 233/1 710 00 Ostrava	ROZVÁDĚČ RM222 - POLE 10A,B - 15A,B SCHÉMA ZAPOJENÍ - POLE +10A NOUZOVÉ VYPNUTÍ TECHNOLOGIE PROSTOR SO222 - ČÁST 10AB-15AB	Prov. soubor:	SO222	=ESD1.
				Vypr.	FASULIS	OBNOVA ROZVODNÝ 222 a 223	Část:				E-ELEKTRO	+SO222.1-R+RM222+10A	
				Kont.	HROMÁDKA								
Rev.	Změna	Datum	Jméno	Schv.	JEDLIČKA	Zakázka č.:	PRJ2410148				Stupeň:	Číslo výkresu:	List:
											DVZ	V2410148E003	A1006

SCHEMA ZAPOJENÍ

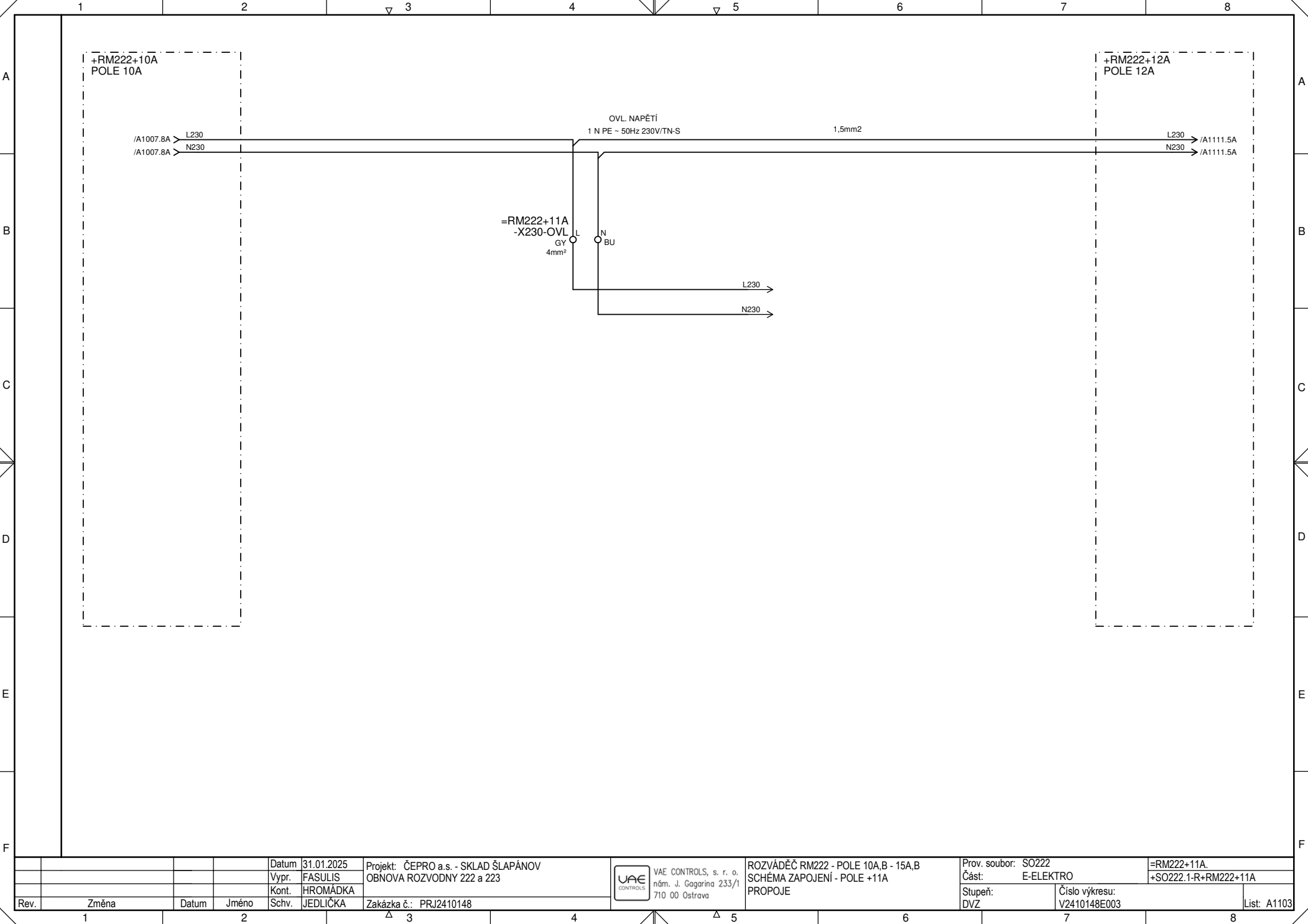
POLE +11A



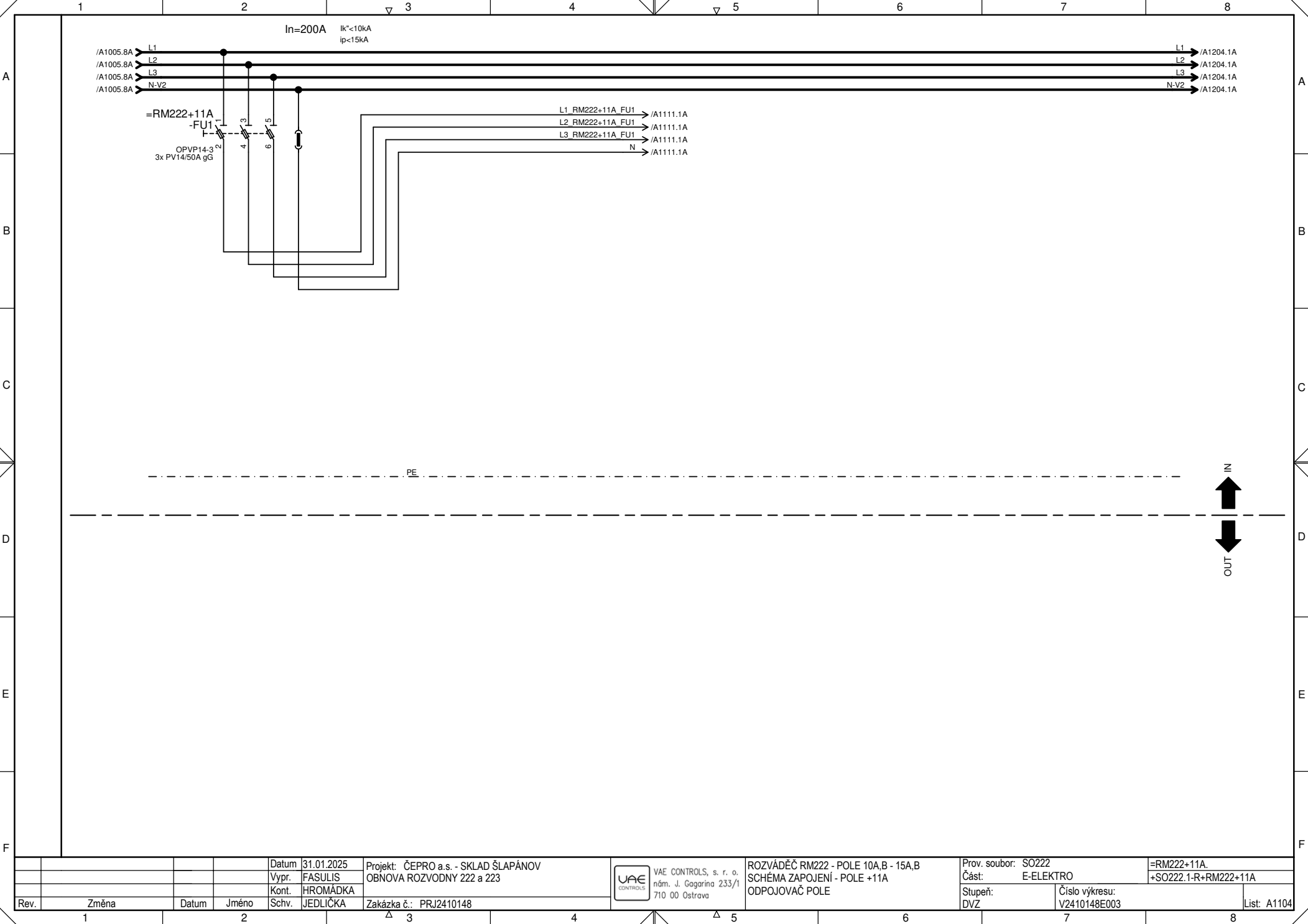
				Datum	31.01.2025	Projekt:	ČEPRO a.s. - SKLAD ŠLAPÁNOV		VAE CONTROLS, s. r. o. nám. J. Gagarina 233/1 710 00 Ostrava	ROZVÁDĚČ RM222 - POLE 10A,B - 15A,B SCHÉMA ZAPOJENÍ - POLE +11A OSVĚTLENÍ ROZVÁDĚČE	Prov. soubor:	S0222	=EL2	
				Vypr.	FASULIS	OBNOVA ROZVODNÝ 222 a 223	Část:				E-ELEKTRO	+S0222.1-R+RM222+11A		
				Kont.	HROMÁDKA		Stupeň:				DVZ	Číslo výkresu:	V2410148E003	List:
Rev.	Změna	Datum	Jméno	Schv.	JEDLIČKA	Zakázka č.:	PRJ2410148							



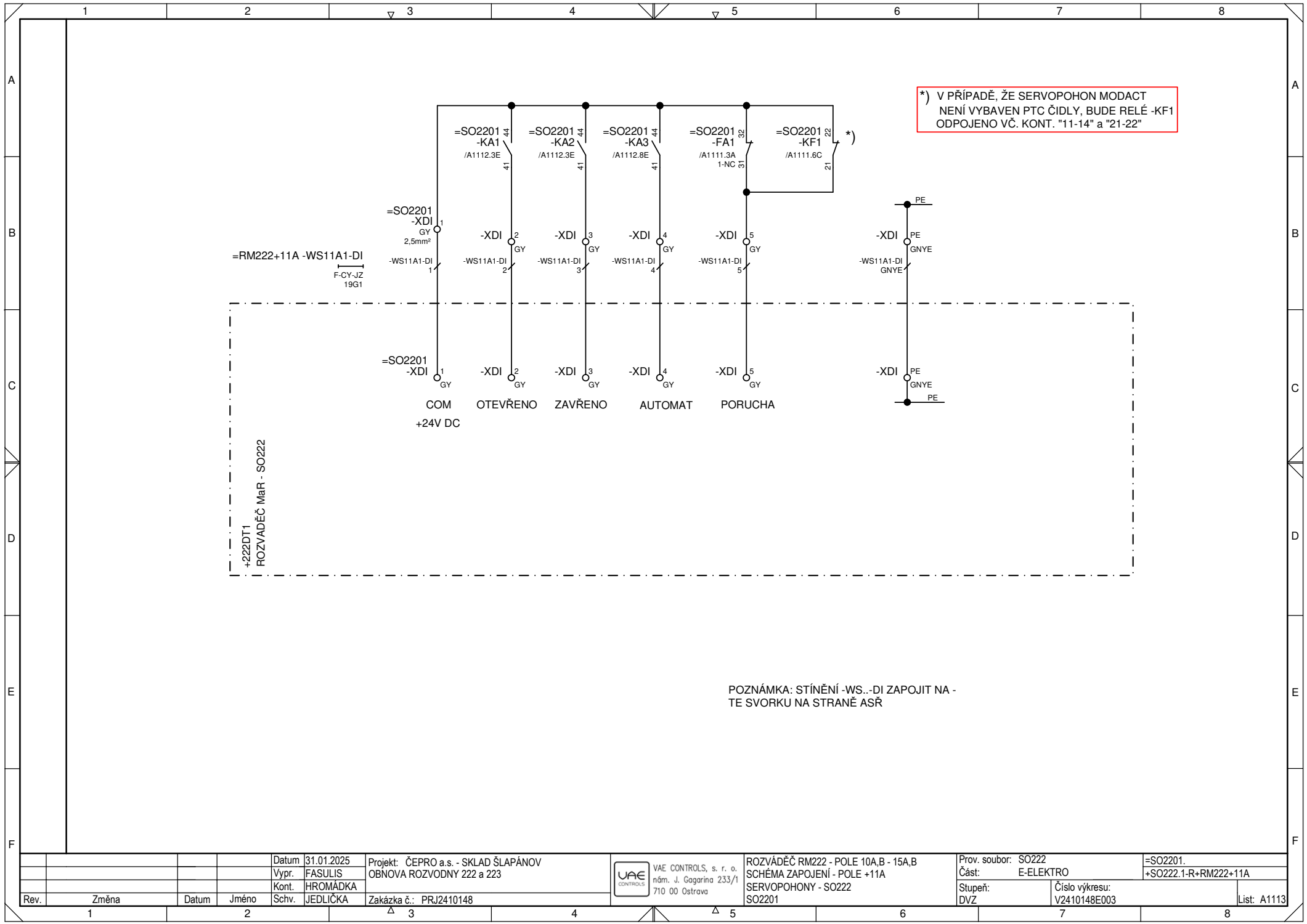
Rev.	Změna	Datum	Jméno	Schv.	JEDLIČKA	Zakázka č.: PRJ2410148	VAE CONTROLS	VAE CONTROLS, s. r. o. nám. J. Gagarina 233/1 710 00 Ostrava	ROZVÁDĚČ RM222 - POLE 10A,B - 15A,B SCHÉMA ZAPOJENÍ - POLE +11A VENTILÁTOR ROZVÁDĚČE	Prov. soubor: SO222 Část: E-ELEKTRO Stupeň: DVZ	=EV2. +SO222.1-R+RM222+11A Číslo výkresu: V2410148E003	List: A1102
------	-------	-------	-------	-------	----------	------------------------	--------------	--	--	---	--	-------------



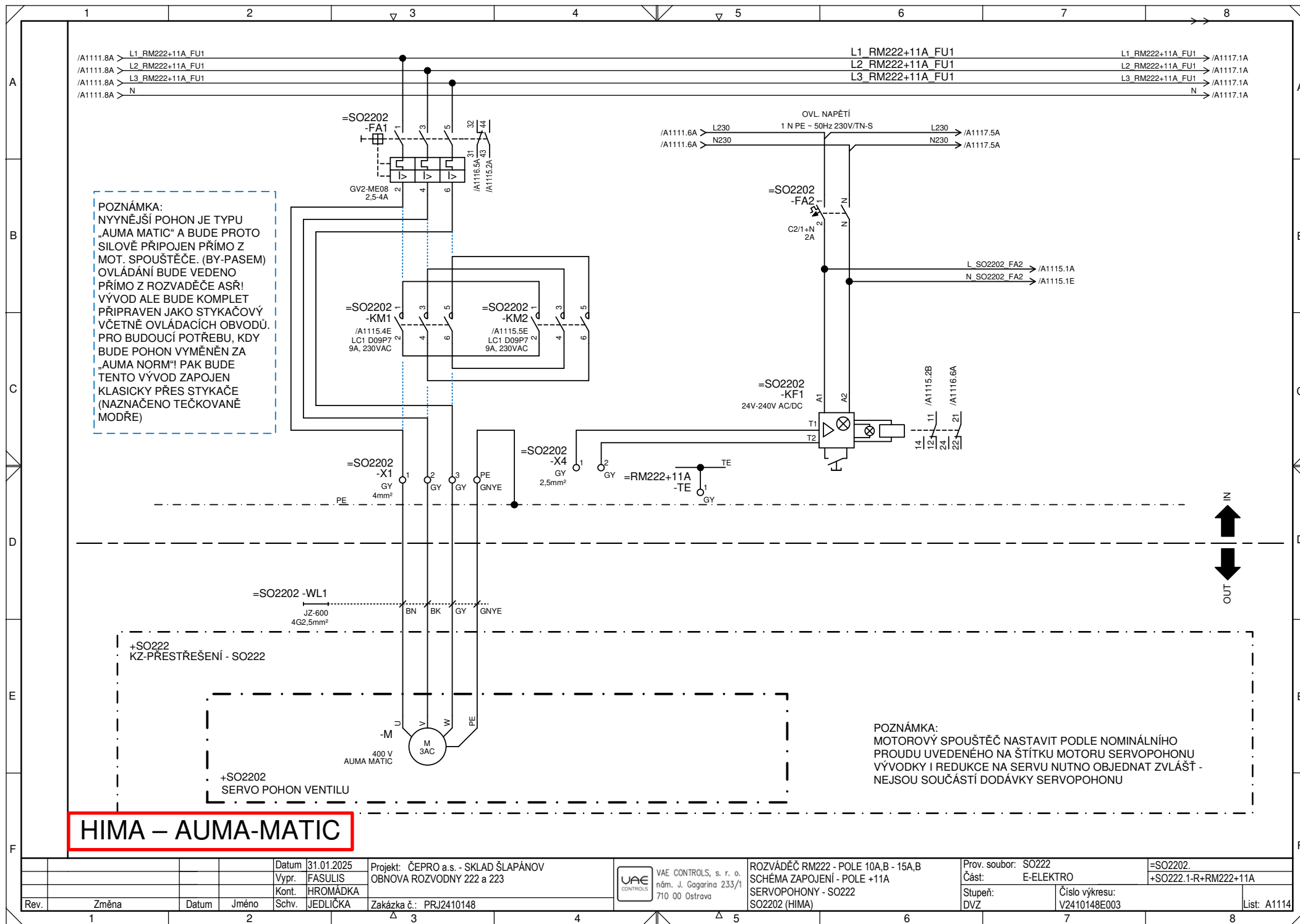
				Datum	31.01.2025	Projekt:	ČEPRO a.s. - SKLAD ŠLAPÁNOV		VAE CONTROLS, s. r. o. nám. J. Gagarina 233/1 710 00 Ostrava	ROZVÁDĚČ RM222 - POLE 10A,B - 15A,B SCHÉMA ZAPOJENÍ - POLE +11A PROPOJE	Prov. soubor:	S0222	=RM222+11A.	
				Vypr.	FASULIS		OBNOVA ROZVODNY 222 a 223				Část:	E-ELEKTRO	+S0222.1-R+RM222+11A	
				Kont.	HROMÁDKA									
Rev.	Změna	Datum	Jméno	Schv.	JEDLIČKA	Zakázka č.:	PRJ2410148				Stupeň:	Číslo výkresu:	List:	A1103
											DVZ	V2410148E003		

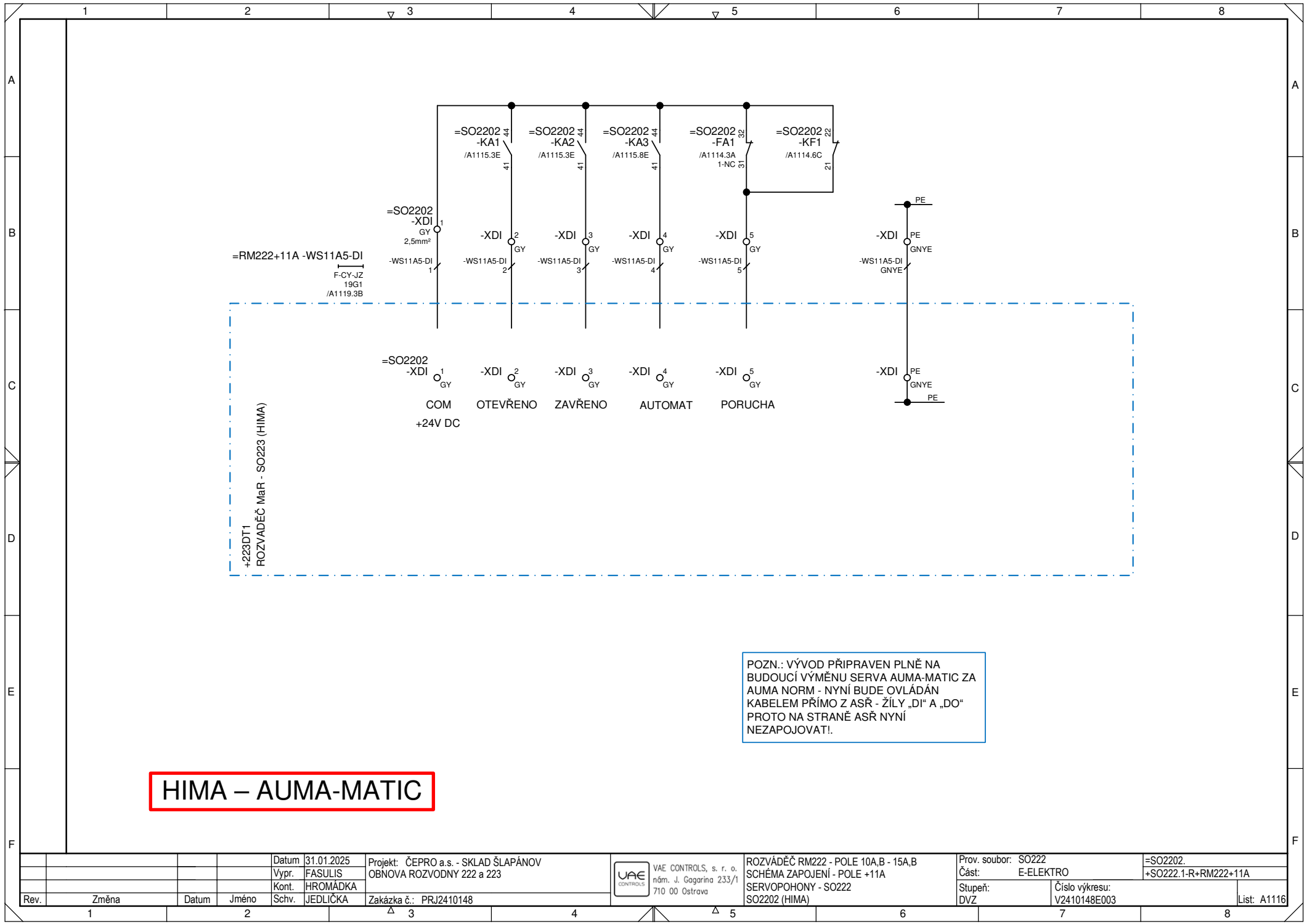


				Datum	31.01.2025	Projekt:	ČEPRO a.s. - SKLAD ŠLAPÁNOV		VAE CONTROLS, s. r. o. nám. J. Gagarina 233/1 710 00 Ostrava	ROZVÁDĚČ RM222 - POLE 10A,B - 15A,B SCHÉMA ZAPOJENÍ - POLE +11A ODPOJOVAČ POLE	Prov. soubor:	S0222	=RM222+11A.	
				Vypr.	FASULIS		OBNOVA ROZVODNY 222 a 223				Část:	E-ELEKTRO	+S0222.1-R+RM222+11A	
				Kont.	HROMÁDKA						Stupeň:		Číslo výkresu:	
Rev.	Změna	Datum	Jméno	Schv.	JEDLIČKA	Zakázka č.:	PRJ2410148				DVZ	V2410148E003		



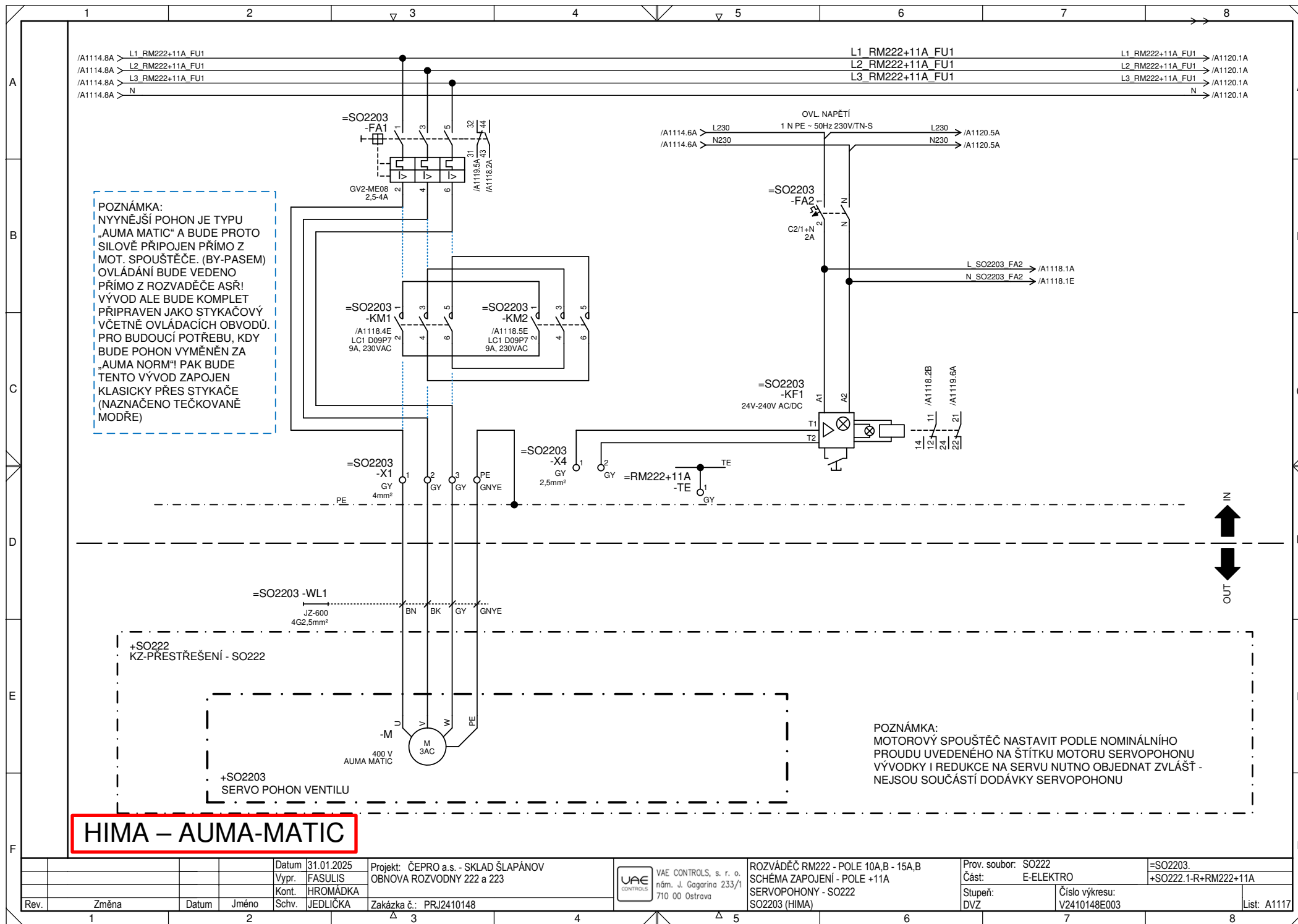
Rev.	Změna	Datum	Jméno	Schv.	JEDLIČKA	Zakázka č.: PRJ2410148	VAE CONTROLS, s. r. o. nám. J. Gagarina 233/1 710 00 Ostrava	ROZVADĚČ RM222 - POLE 10A,B - 15A,B SCHÉMA ZAPOJENÍ - POLE +11A SERVOPOHONY - SO222 SO2201	Prov. soubor: SO222 Část: E-ELEKTRO Stupeň: DVZ	=SO2201. +SO222.1-R+RM222+11A Číslo výkresu: V2410148E003	List: A1113
------	-------	-------	-------	-------	----------	------------------------	--	---	---	---	-------------

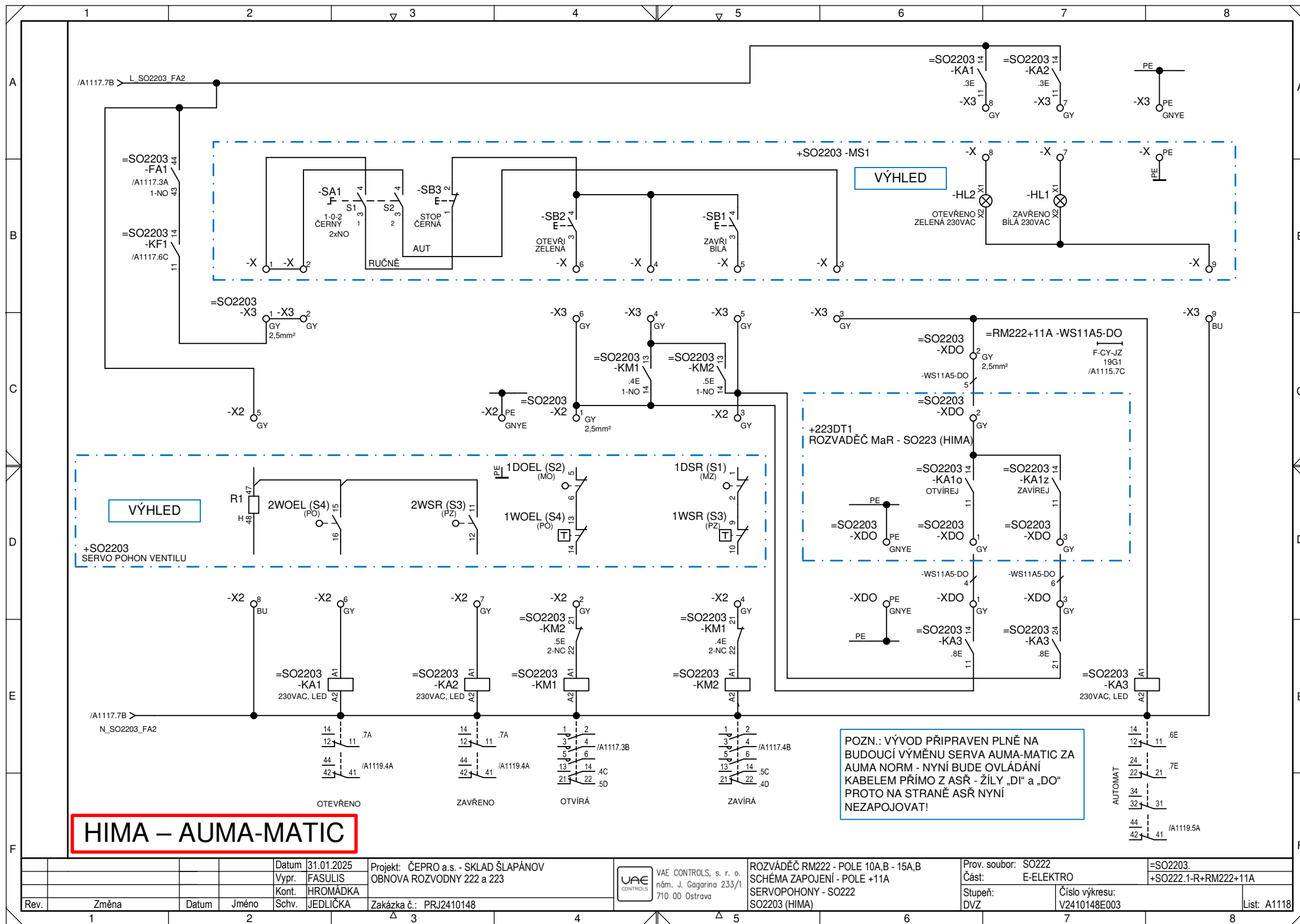


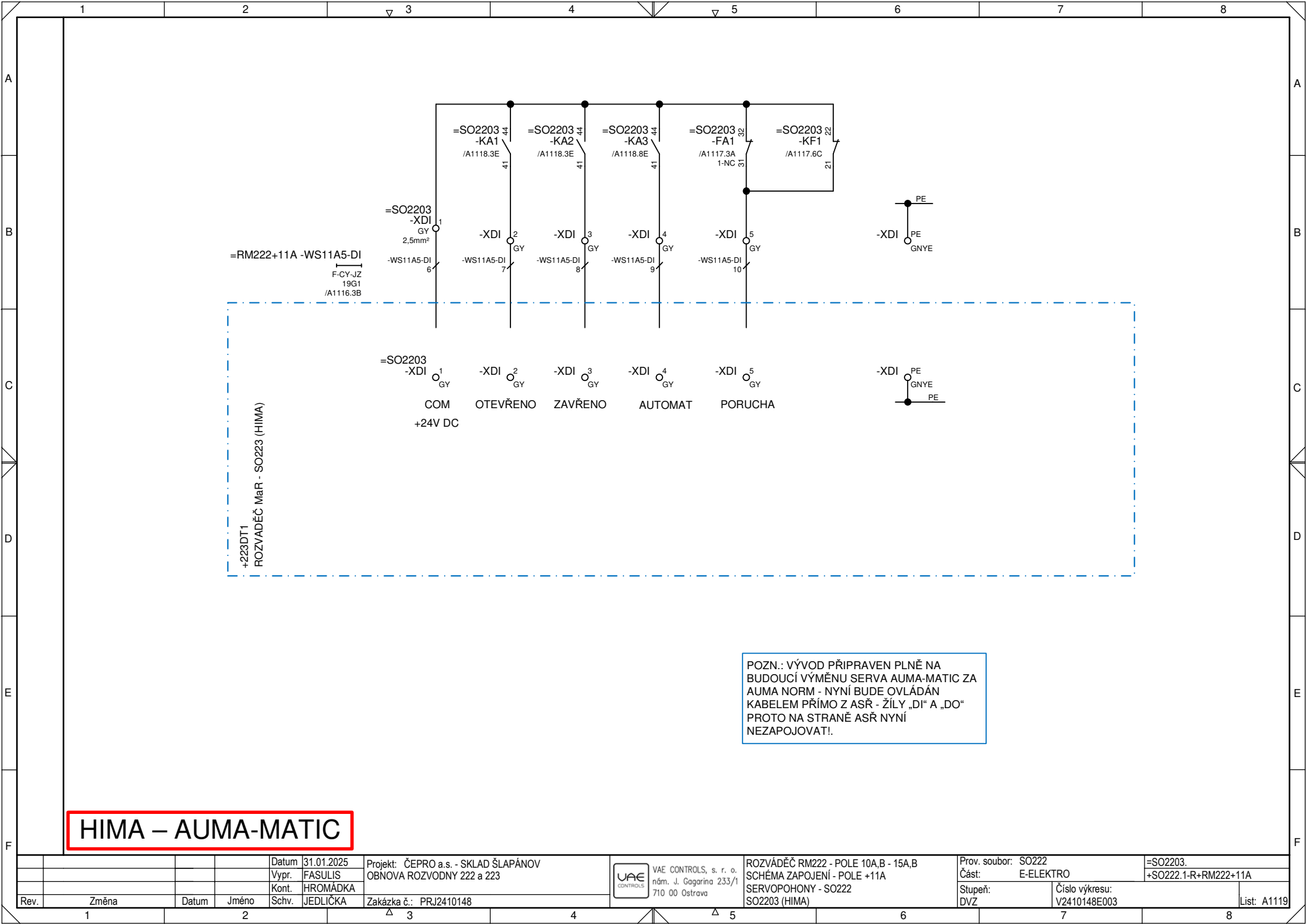


HIMA – AUMA-MATIC

Rev.	Změna	Datum	Jméno	Schv.	JEDLIČKA	Zakázka č.: PRJ2410148	VAE CONTROLS, s. r. o. nám. J. Gagarina 233/1 710 00 Ostrava	ROZVÁDĚČ RM222 - POLE 10A,B - 15A,B SCHEMA ZAPOJENÍ - POLE +11A SERVOPOHONY - SO222 SO2202 (HIMA)	Prov. soubor: SO222 Část: E-ELEKTRO Stupeň: DVZ	=SO2202. +SO222.1-R+RM222+11A Číslo výkresu: V2410148E003	List: A1116
1		2				3	4	5	6	7	8

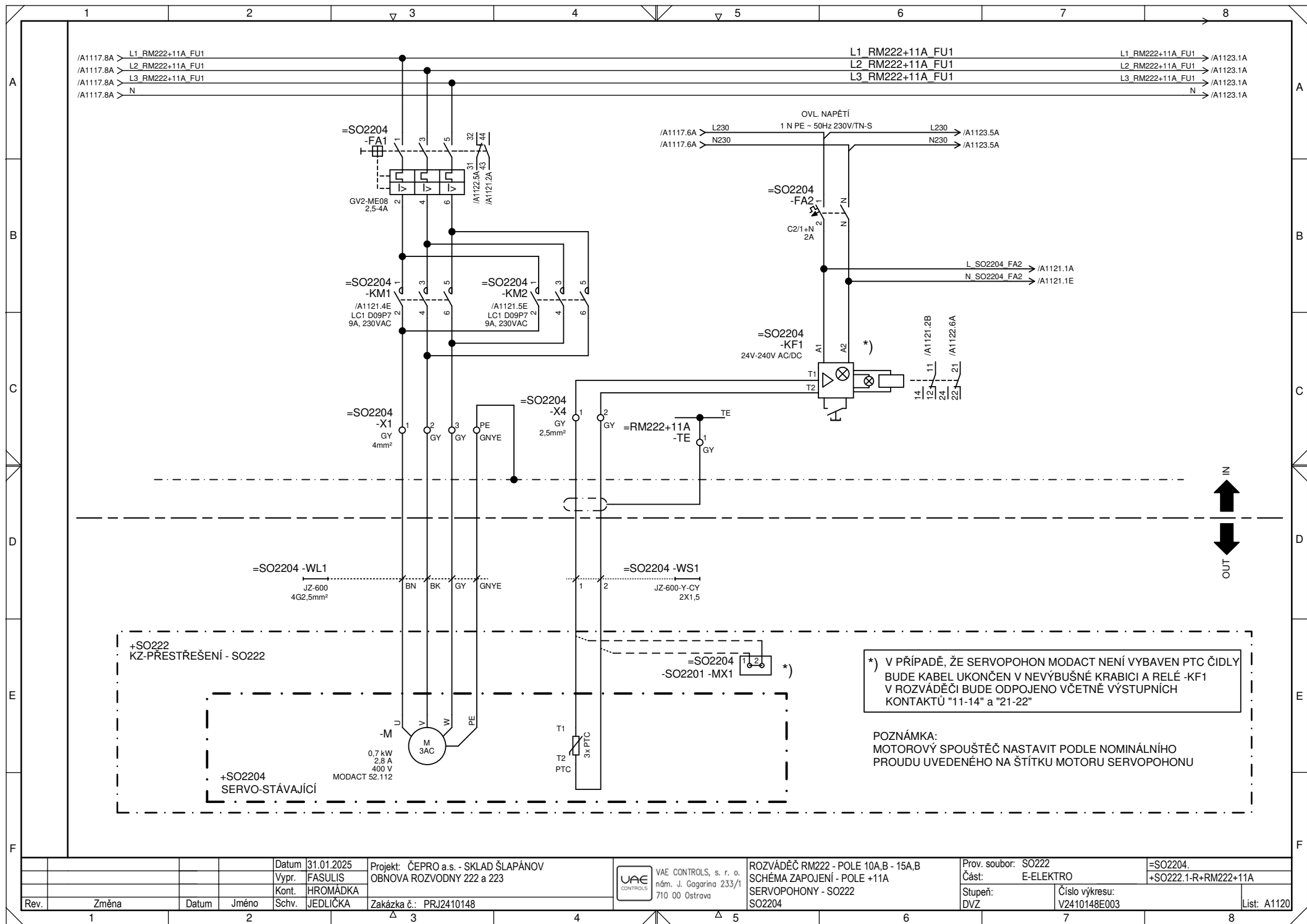




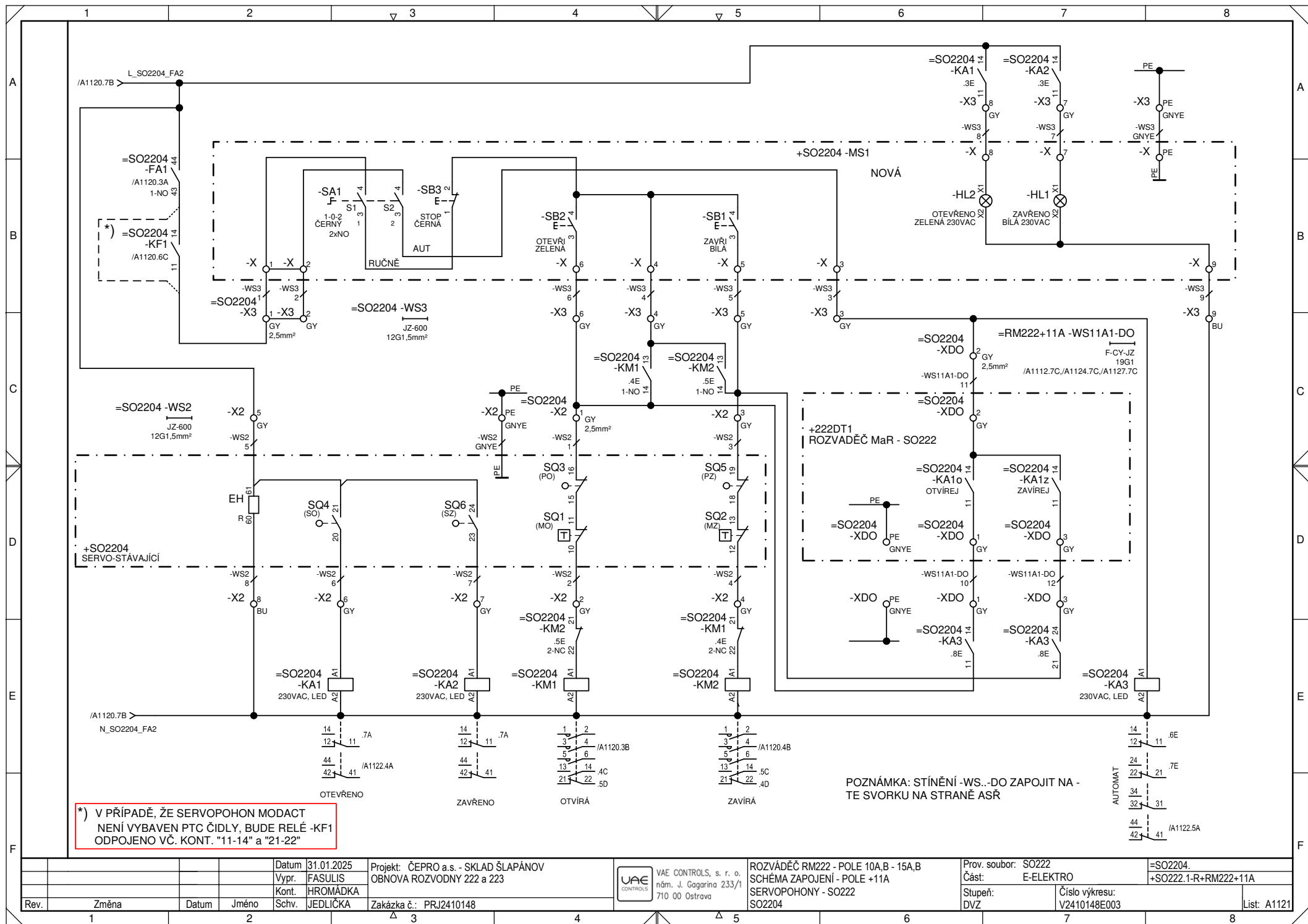


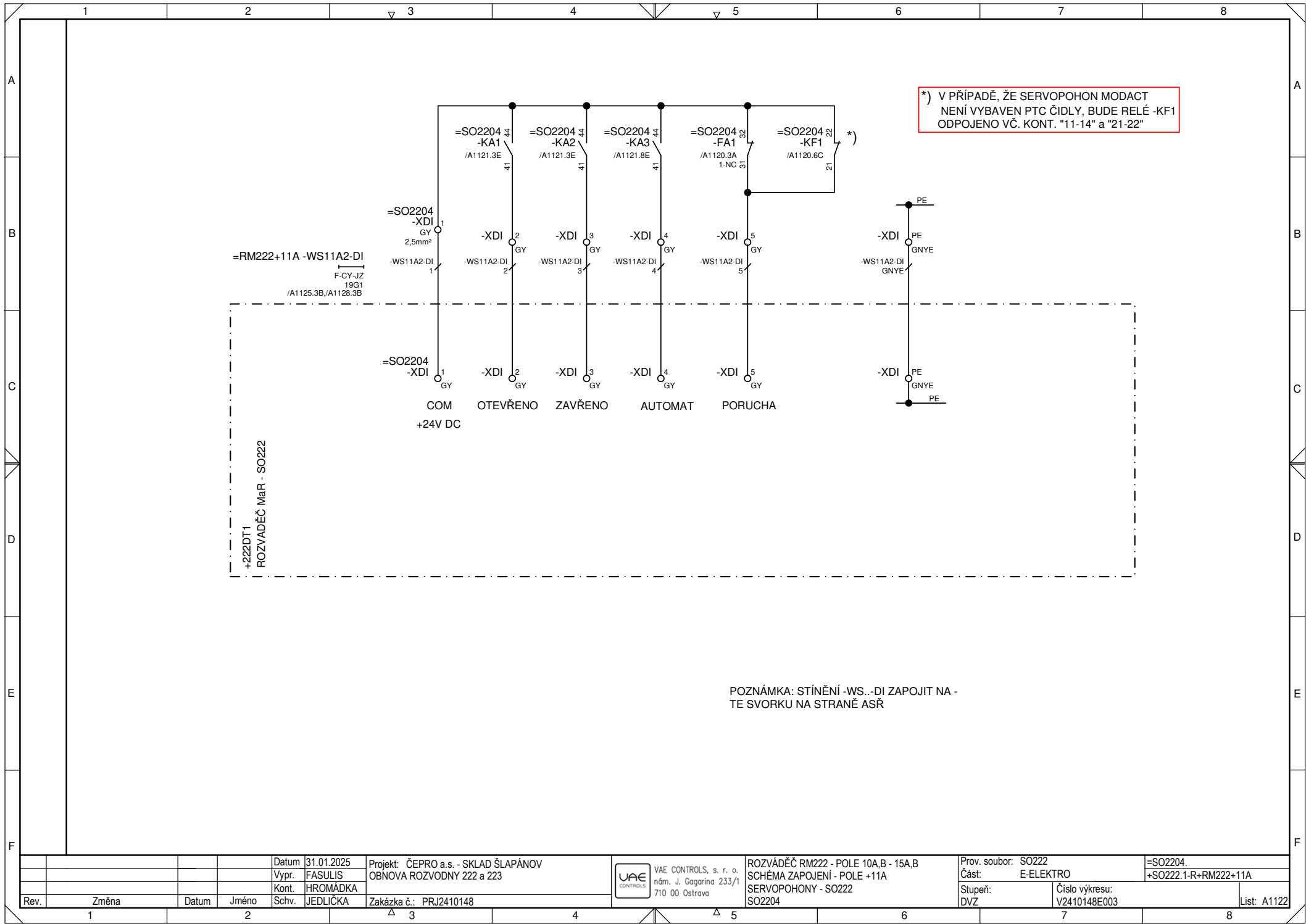
HIMA – AUMA-MATIC

Rev.	Změna	Datum	Jméno	Schv.	JEDLIČKA	Zakázka č.: PRJ2410148	VAE CONTROLS, s. r. o. nám. J. Gagarina 233/1 710 00 Ostrava	ROZVÁDĚČ RM222 - POLE 10A,B - 15A,B SCHÉMA ZAPOJENÍ - POLE +11A SERVOPOHONY - SO222 SO2203 (HIMA)	Prov. soubor: SO222 Část: E-ELEKTRO Stupeň: DVZ	=SO2203. +SO222.1-R+RM222+11A Číslo výkresu: V2410148E003	List: A1119
1		2		3		4	5	6	7	8	

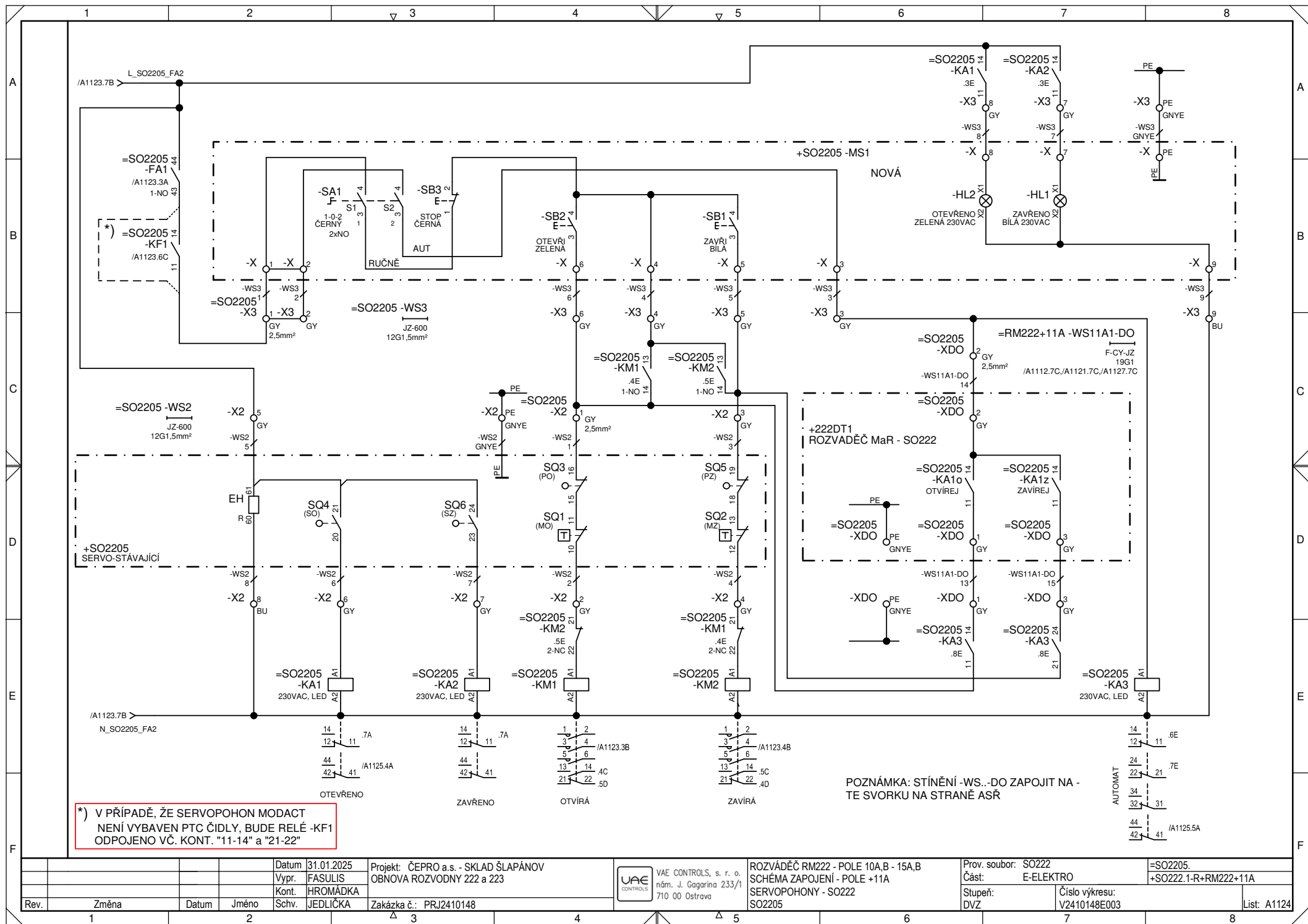


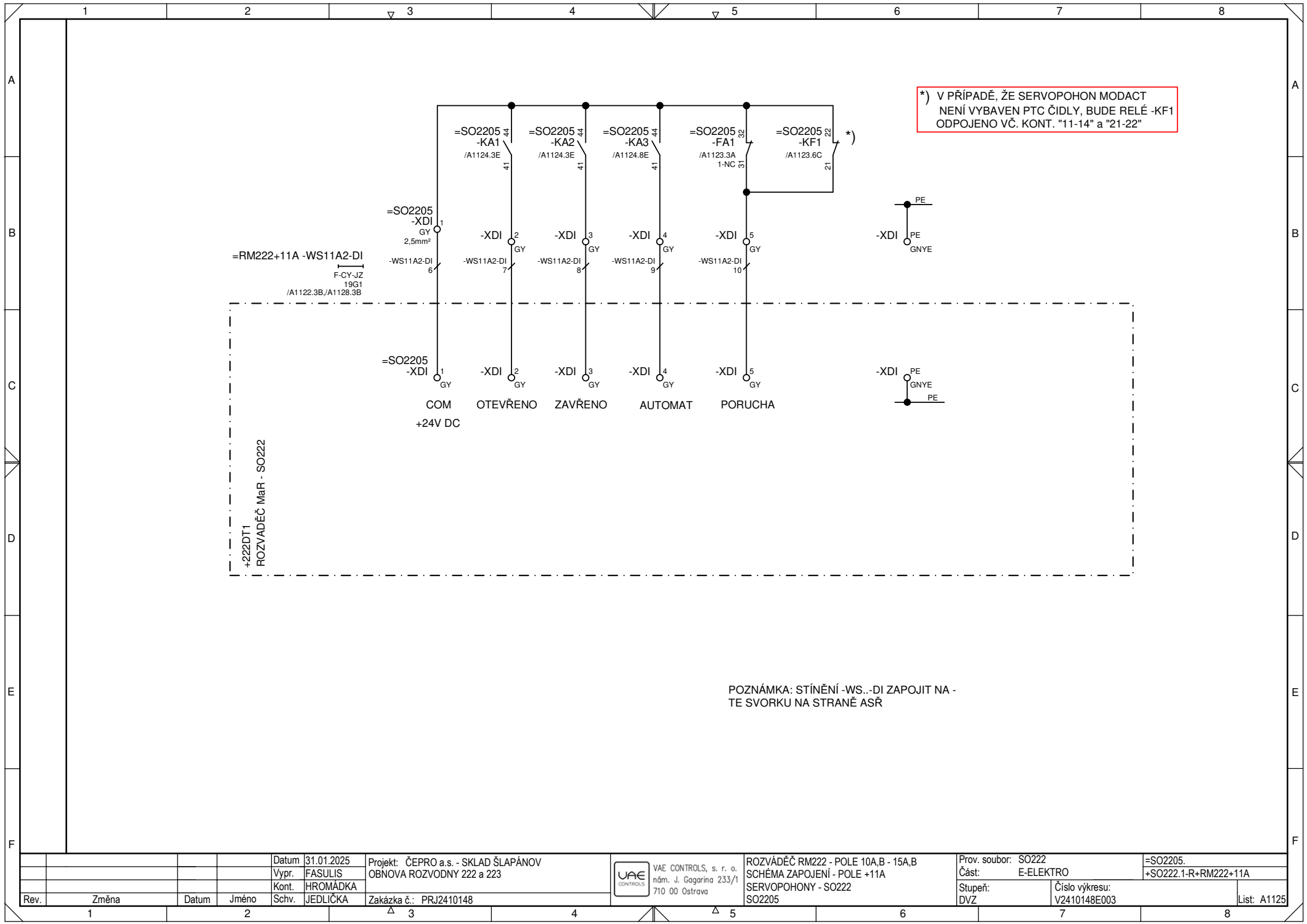
Datum: 31.01.2025		Projekt: ČEPRO a.s. - SKLAD ŠLAPÁNOV		Prov. soubor: SO222		=SO2204.	
Vyr. FASULIS		OBNOVA ROZVODNY 222 a 223		Část: E-ELEKTRO		+SO222.1-R+RM222+11A	
Kont. HROMÁDKA				Stupeň: DVZ		Číslo výkresu: V2410148E003	
Schv. JEDLIČKA		Zakázka č.: PRJ2410148				List: A1120	

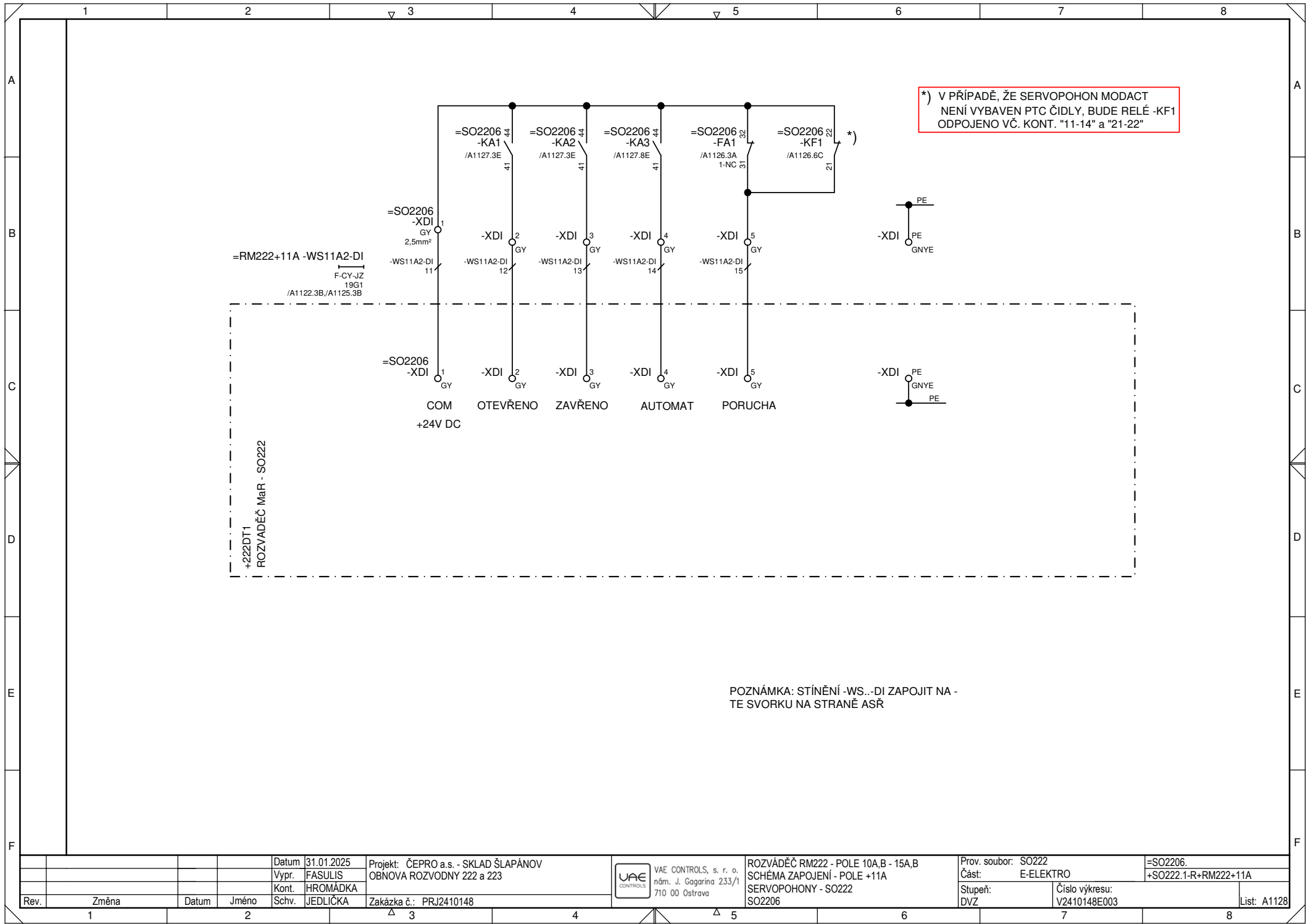




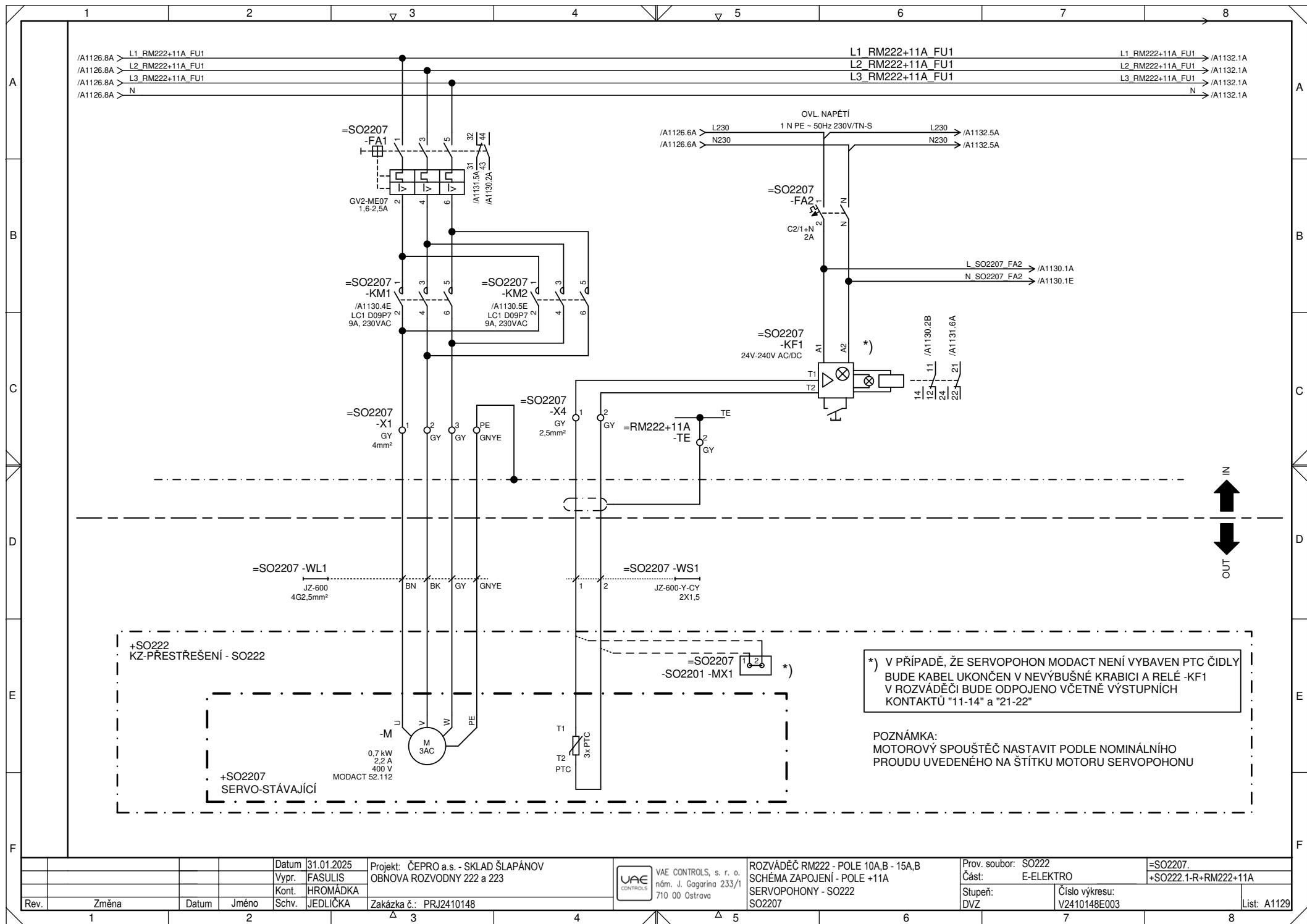
Rev.	Změna	Datum	Jméno	Schv.	JEDLIČKA	Zakázka č.: PRJ2410148	VAE CONTROLS, s. r. o. nám. J. Gagarina 233/1 710 00 Ostrava	ROZVÁDEČ RM222 - POLE 10A,B - 15A,B SCHÉMA ZAPOJENÍ - POLE +11A SERVOPOHONY - SO222 SO2204	Prov. soubor: SO222 Část: E-ELEKTRO Stupeň: DVZ	=SO2204. +SO222.1-R+RM222+11A Číslo výkresu: V2410148E003	List: A1122
------	-------	-------	-------	-------	----------	------------------------	--	---	---	---	-------------

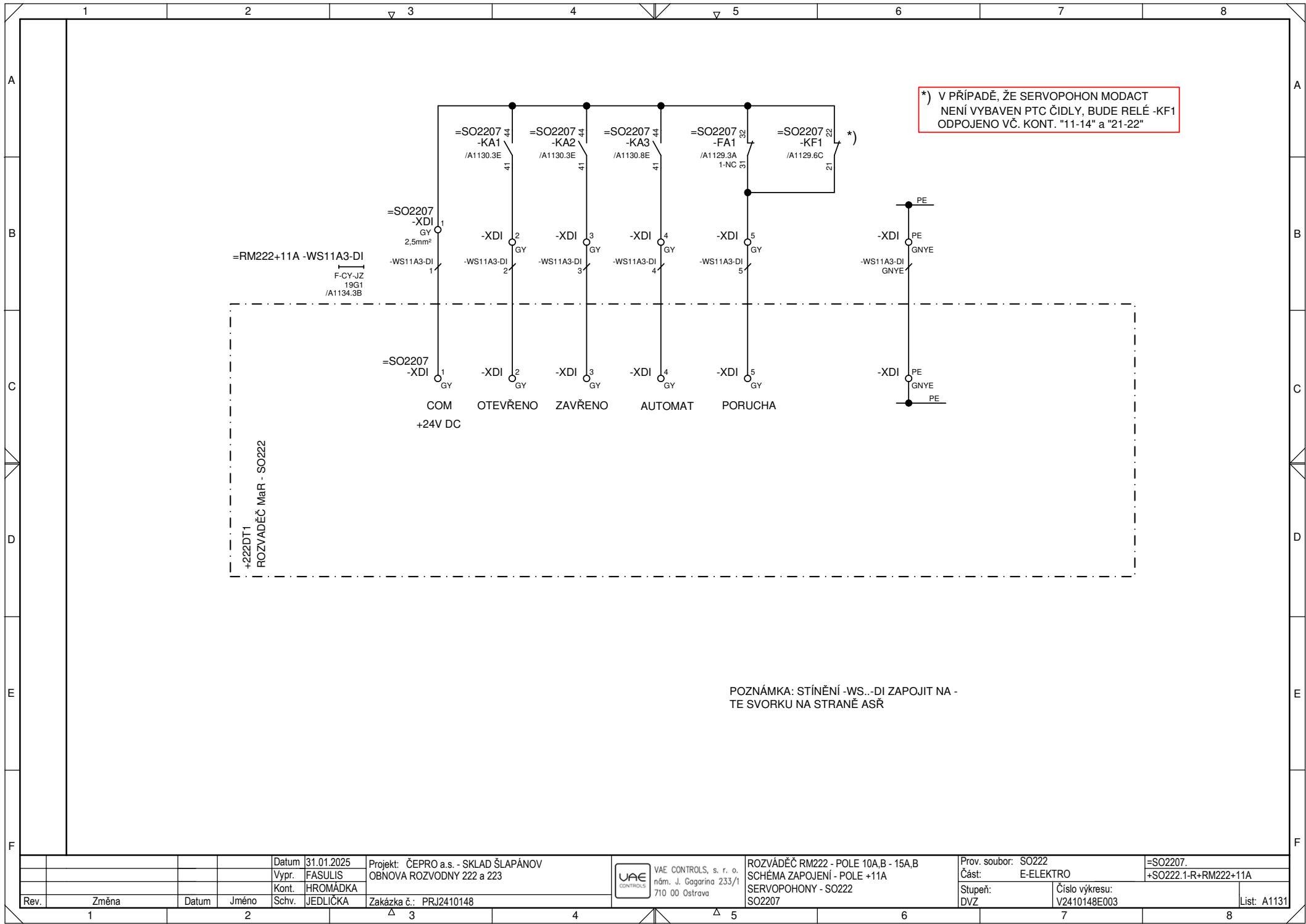




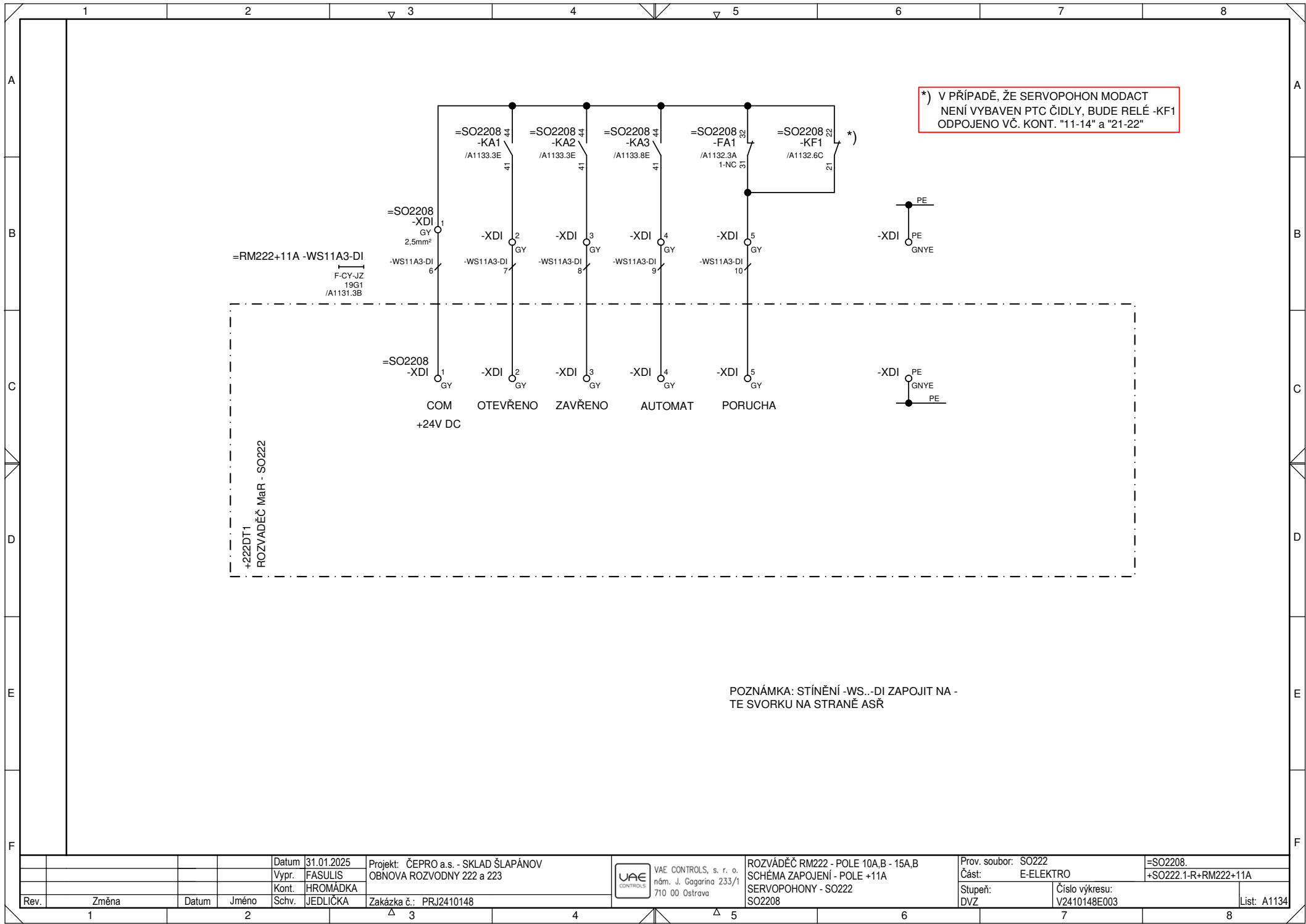


Rev.	Změna	Datum	Jméno	Schv.	JEDLIČKA	Zakázka č.: PRJ2410148	VAE CONTROLS, s. r. o. nám. J. Gagarina 233/1 710 00 Ostrava	ROZVADĚČ RM222 - POLE 10A,B - 15A,B SCHÉMA ZAPOJENÍ - POLE +11A SERVOPOHONY - SO222 SO2206	Prov. soubor: SO222 Část: E-ELEKTRO Stupeň: DVZ	=SO2206. +SO222.1-R+RM222+11A Číslo výkresu: V2410148E003	List: A1128
------	-------	-------	-------	-------	----------	------------------------	--	---	---	---	-------------

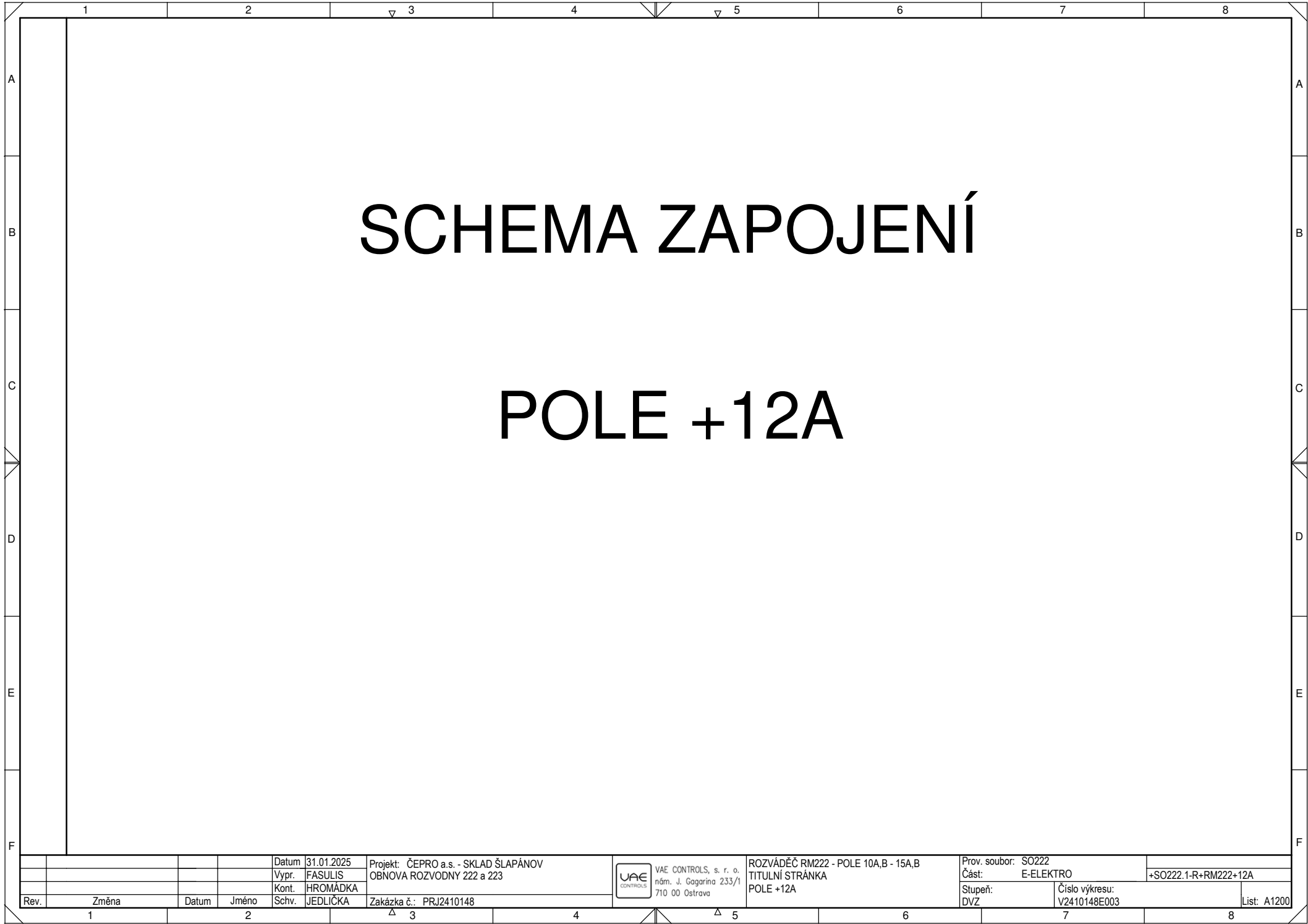


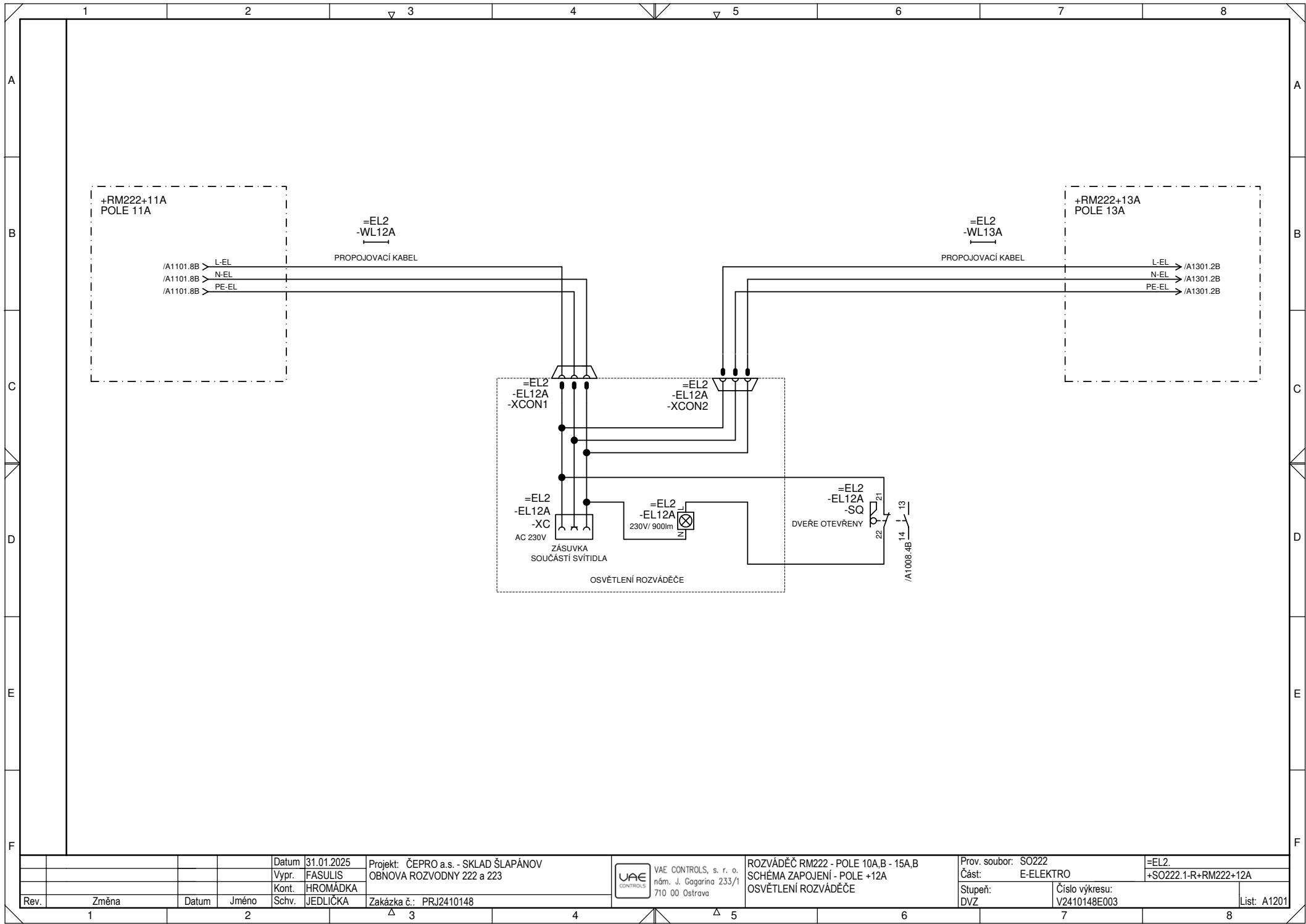


Rev.	Změna	Datum	Jméno	Schv.	JEDLIČKA	Zakázka č.: PRJ2410148	VAE CONTROLS, s. r. o. nám. J. Gagarina 233/1 710 00 Ostrava	ROZVADĚČ RM222 - POLE 10A,B - 15A,B SCHÉMA ZAPOJENÍ - POLE +11A SERVOPOHONY - SO222 SO2207	Prov. soubor: SO222 Část: E-ELEKTRO Stupeň: DVZ	=SO2207. +SO222.1-R+RM222+11A Číslo výkresu: V2410148E003	List: A1131
------	-------	-------	-------	-------	----------	------------------------	--	---	---	--	-------------

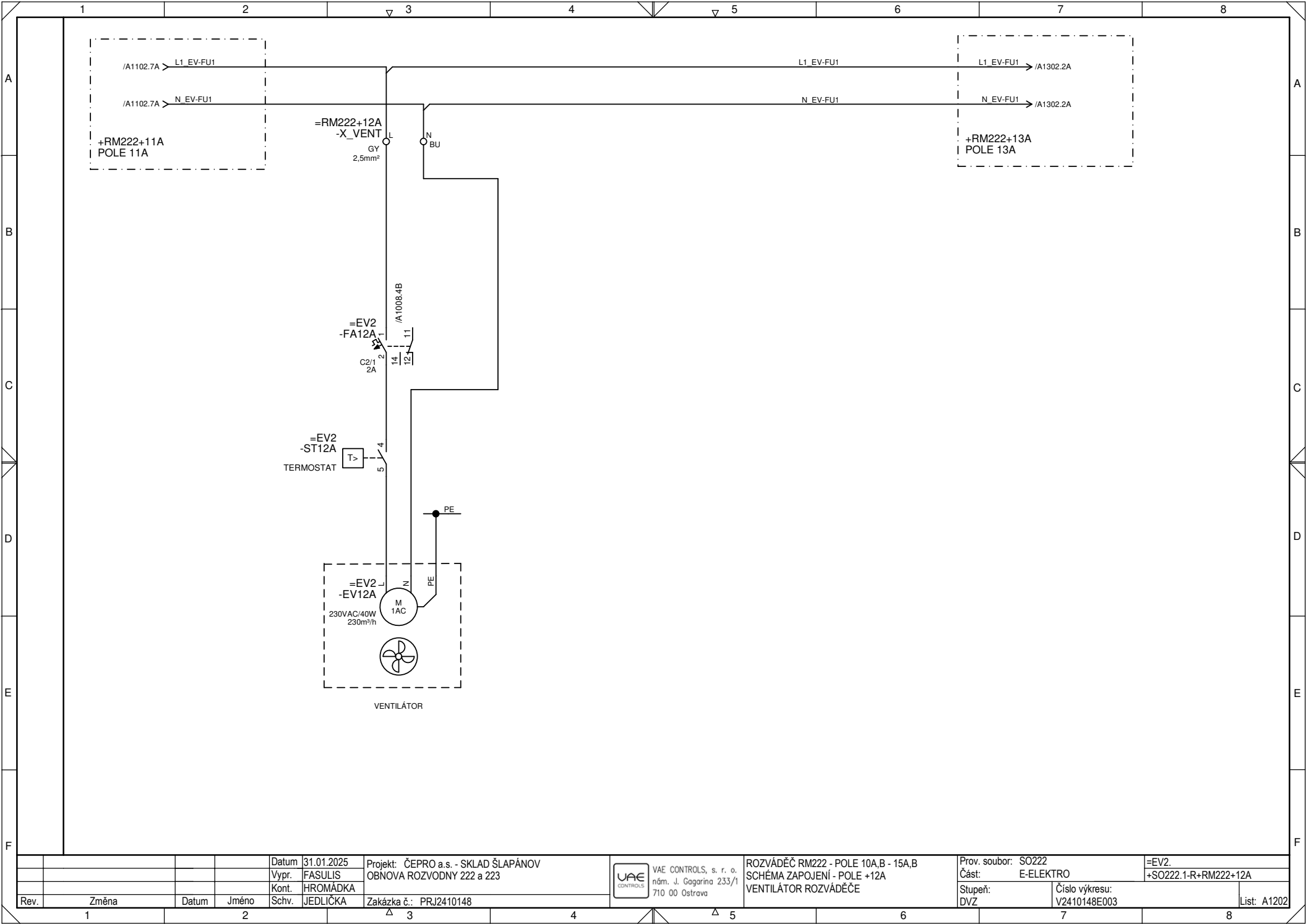


Rev.	Změna	Datum	Jméno	Schv.	JEDLIČKA	Zakázka č.: PRJ2410148	VAE CONTROLS, s. r. o. nám. J. Gagarina 233/1 710 00 Ostrava	ROZVADĚČ RM222 - POLE 10A,B - 15A,B SCHÉMA ZAPOJENÍ - POLE +11A SERVOPOHONY - SO222 SO2208	Prov. soubor: SO222 Část: E-ELEKTRO Stupeň: DVZ	=SO2208. +SO222.1-R+RM222+11A Číslo výkresu: V2410148E003	List: A1134
------	-------	-------	-------	-------	----------	------------------------	--	---	---	---	-------------





				Datum	31.01.2025	<div><div>VAE</div><div>CONTROLS</div></div>	VAE CONTROLS, s. r. o. nám. J. Gagarina 233/1 710 00 Ostrava	ROZVÁDĚČ RM222 - POLE 10A,B - 15A,B SCHÉMA ZAPOJENÍ - POLE +12A OSVĚTLENÍ ROZVÁDĚČE	Prov. soubor: S0222		=EL2.		
		Vypr.		FASULIS	OBNOVA ROZVODNY 222 a 223				Část:		E-ELEKTRO	+S0222.1-R+RM222+12A	
		Kont.		HROMÁDKA									
Rev.	Změna	Datum	Jméno	Schv.	JEDLIČKA	Zakázka č.: PRJ2410148				Stupeň: DVZ	Číslo výkresu: V2410148E003		List: A1201



VAE CONTROLS, s. r. o.
nám. J. Gagarina 233/1
710 00 Ostrava

ROZVÁDĚČ RM222 - POLE 10A,B - 15A,B
SCHÉMA ZAPOJENÍ - POLE +12A
VENTILÁTOR ROZVÁDĚČE

Prov. soubor: SO222

Část: E-ELEKTRO

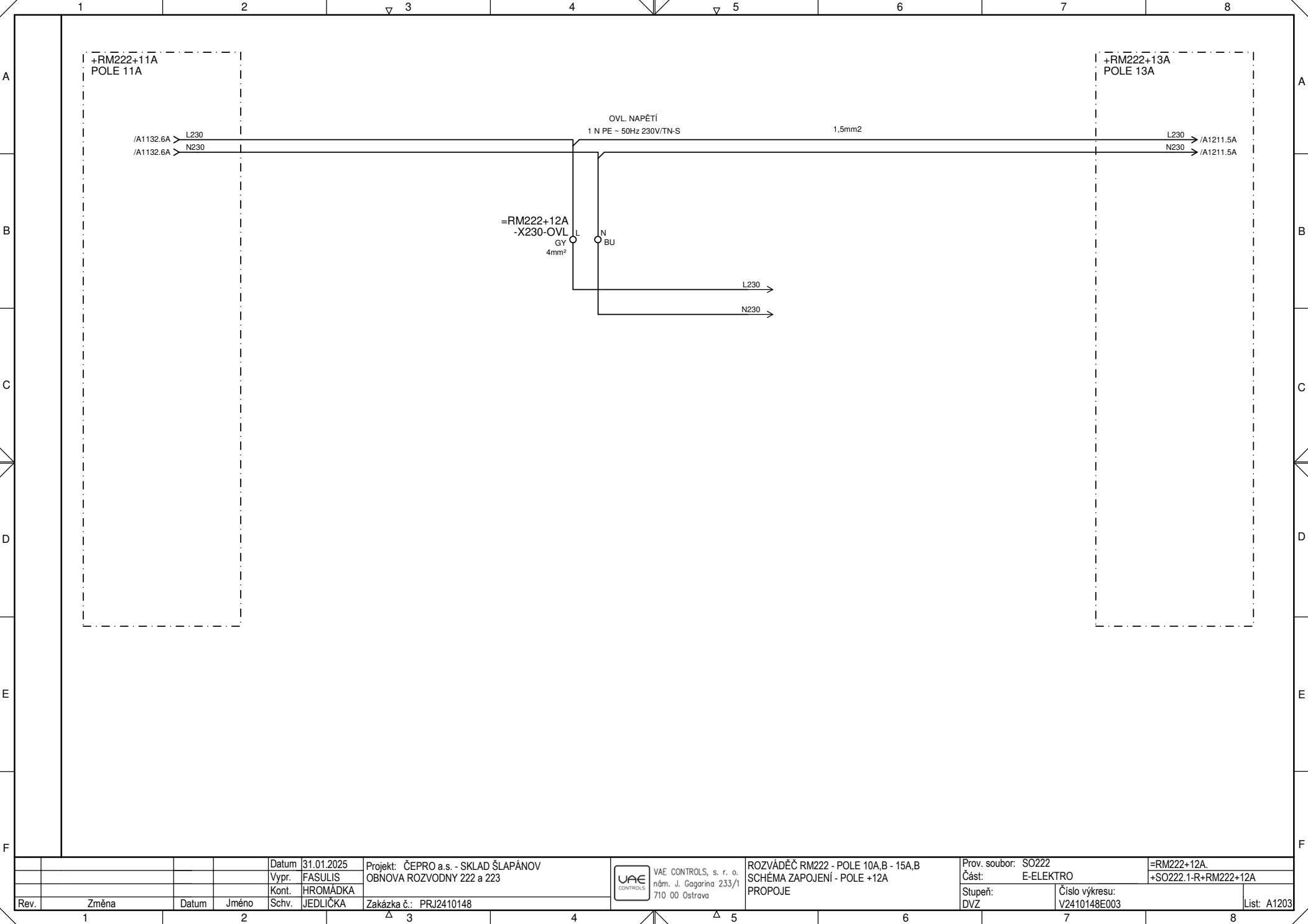
Stupeň: DVZ

Číslo výkresu: V2410148E003

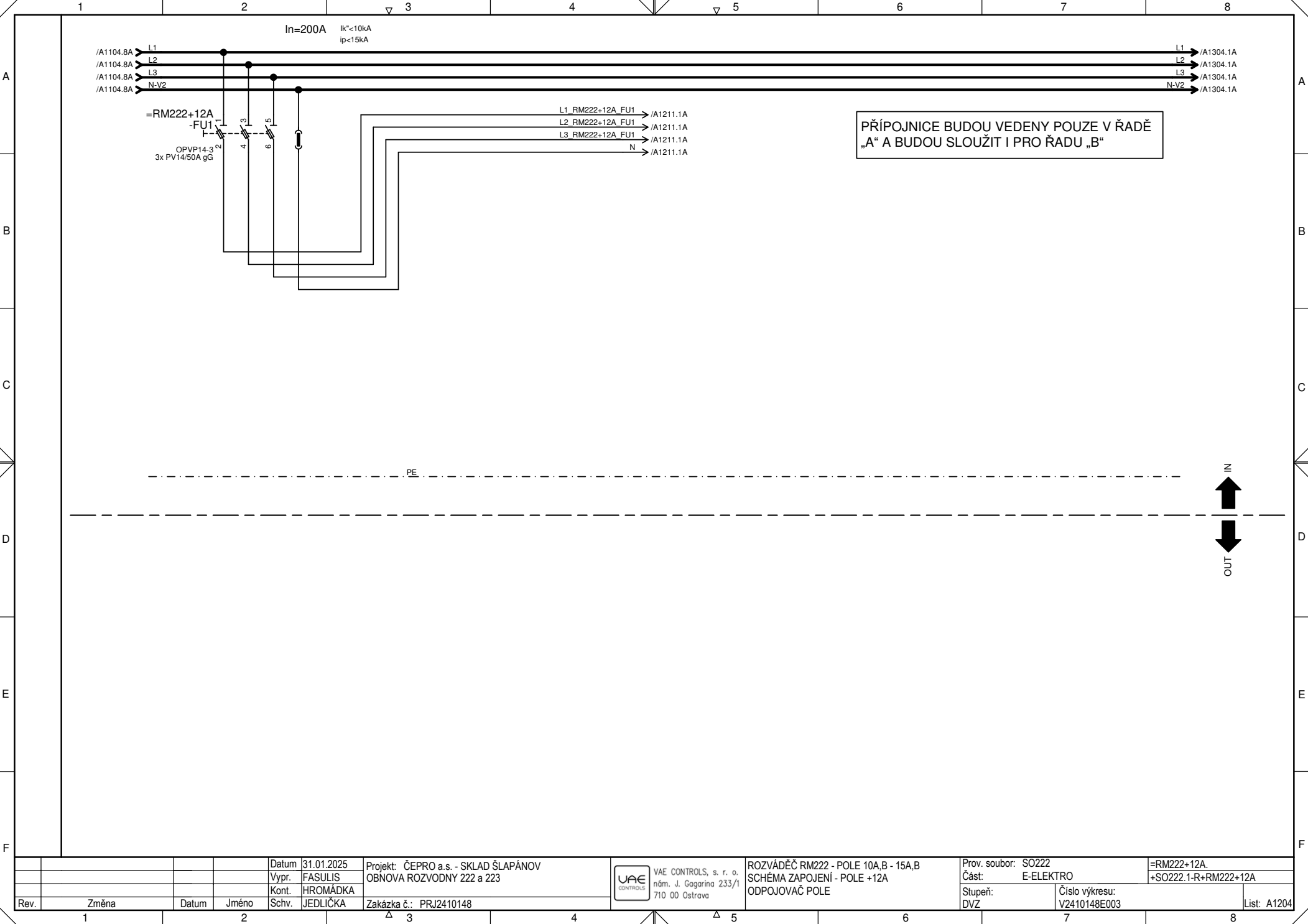
=EV2.

+SO222.1-R+RM222+12A

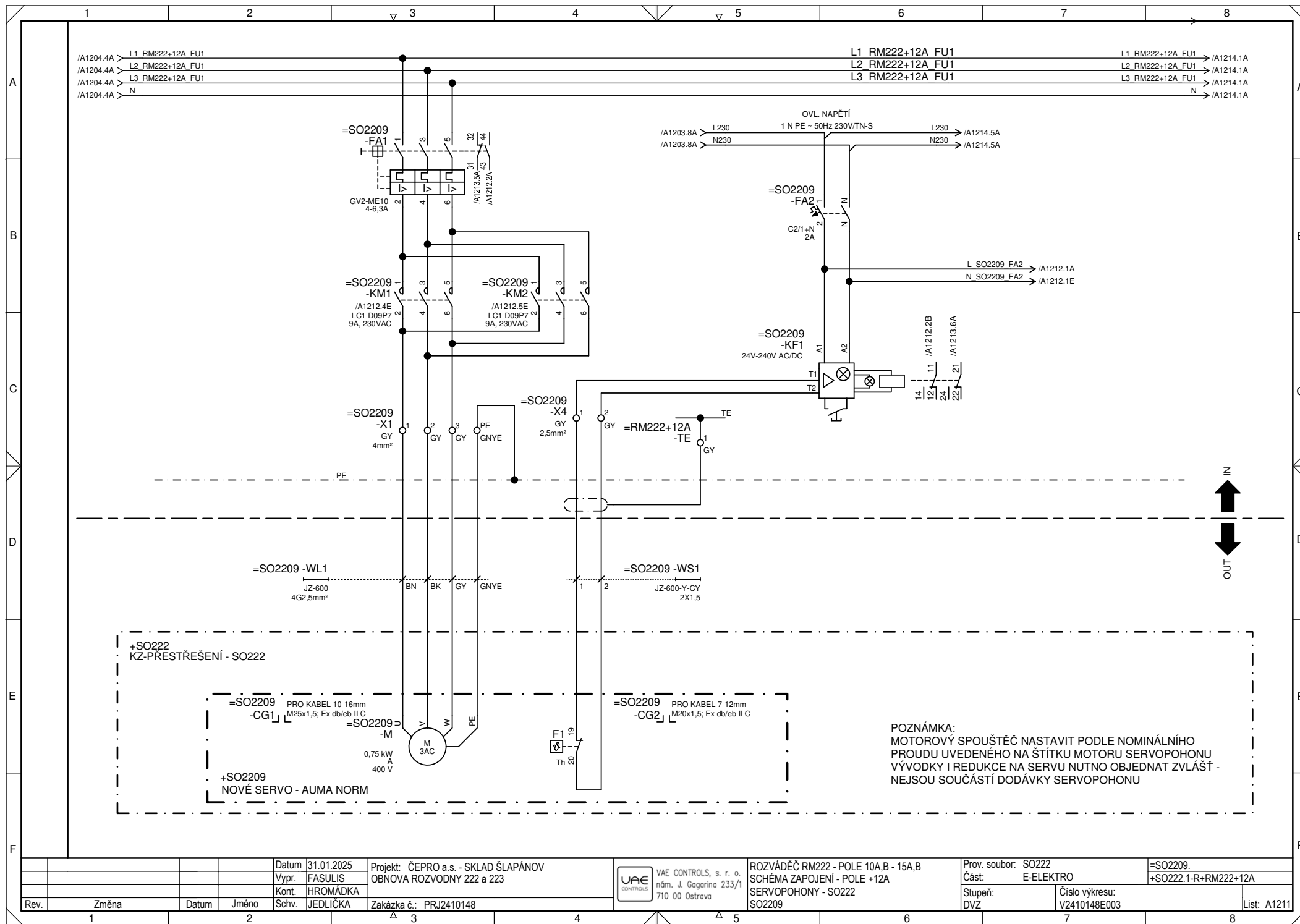
List: A1202

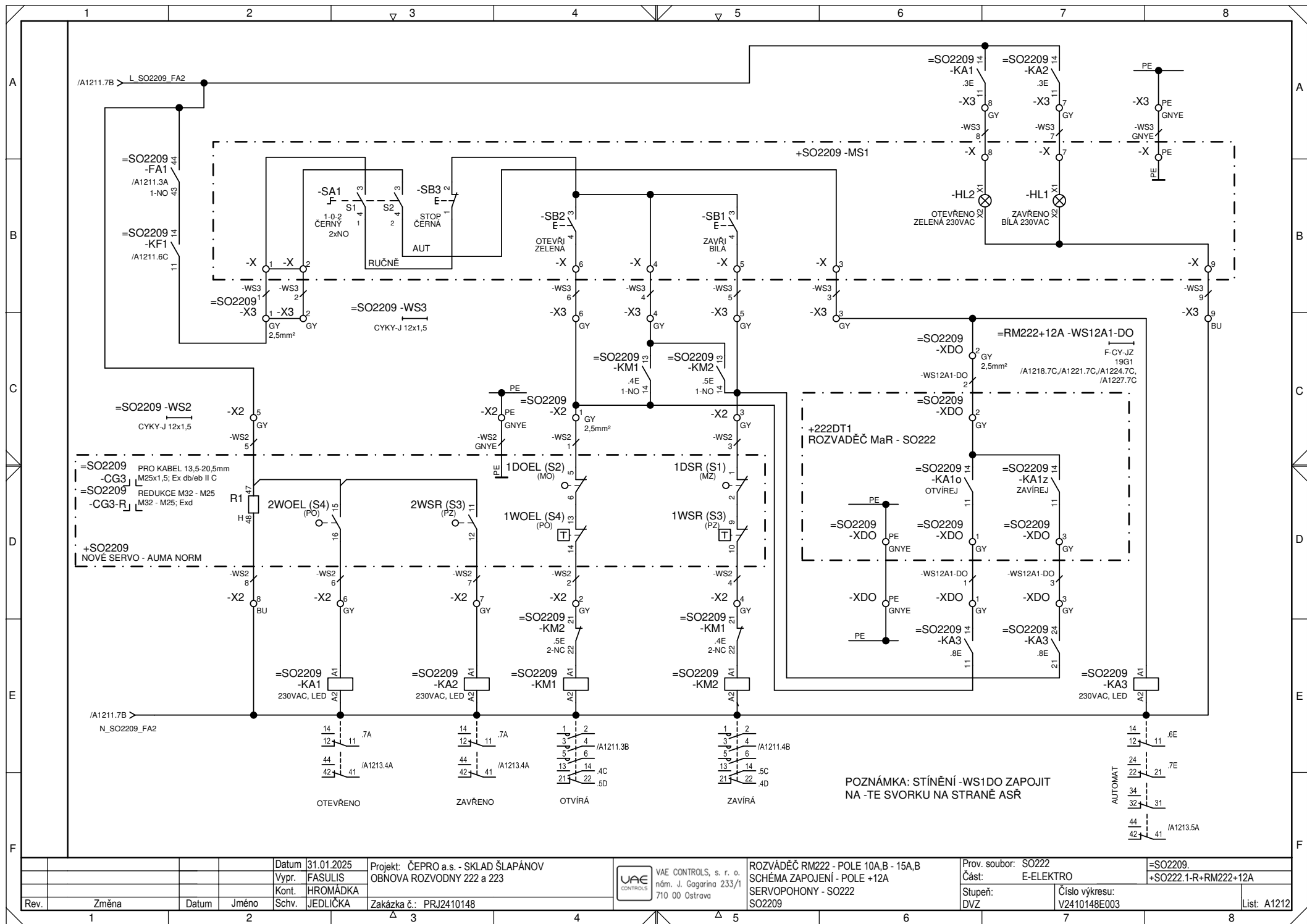


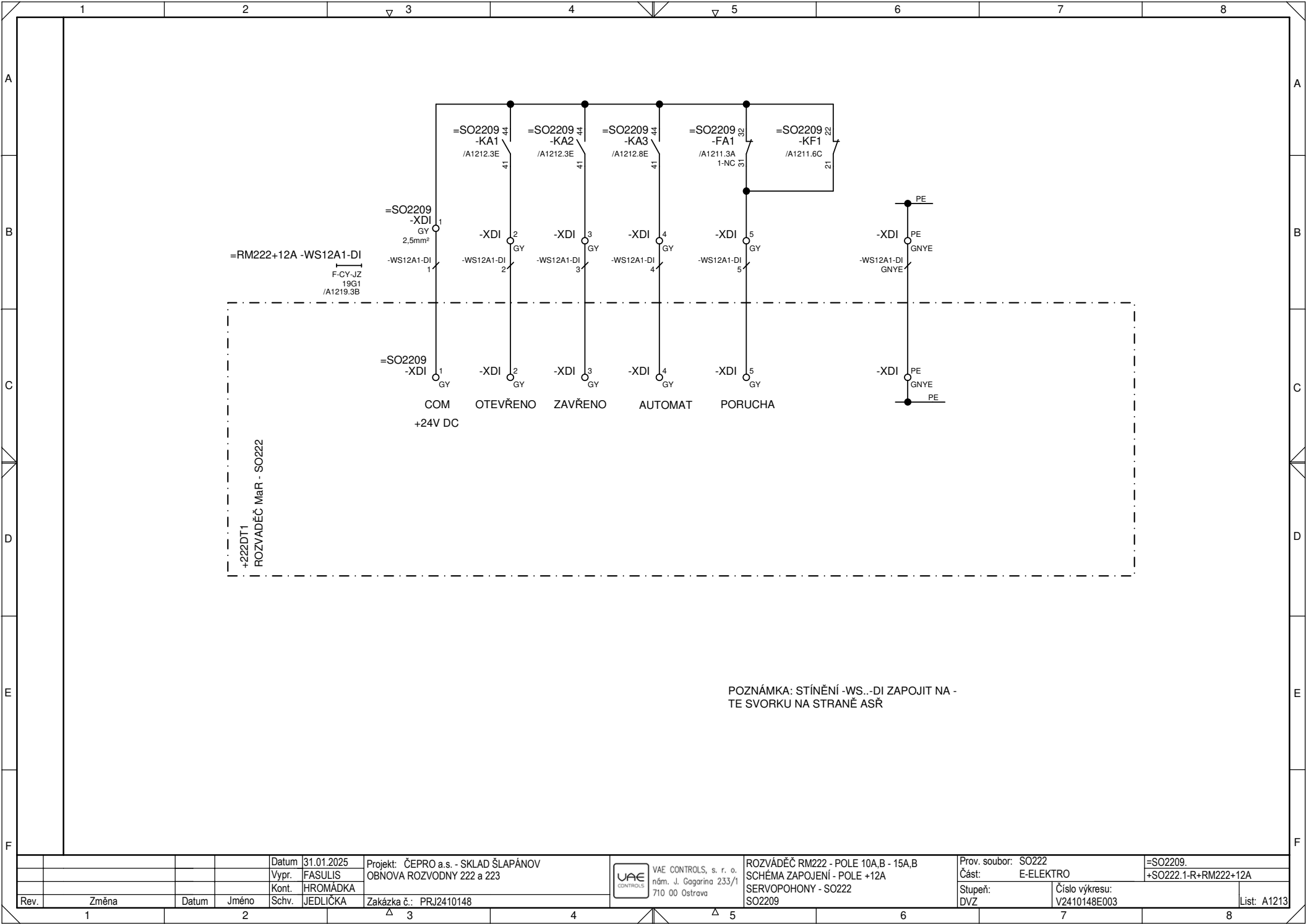
Rev.	Změna	Datum	Jméno	Schv.	JEDLIČKA	Zakázka č.: PRJ2410148	VAE CONTROLS	VAE CONTROLS, s. r. o. nám. J. Gagarina 233/1 710 00 Ostrava	ROZVÁDĚČ RM222 - POLE 10A,B - 15A,B SCHÉMA ZAPOJENÍ - POLE +12A PROPOJE	Prov. soubor: S0222 Část: E-ELEKTRO	Stupeň: DVZ	Číslo výkresu: V2410148E003	List: A1203
------	-------	-------	-------	-------	----------	------------------------	--------------	--	---	--	----------------	--------------------------------	-------------



				Datum	31.01.2025	Projekt:	ČEPRO a.s. - SKLAD ŠLAPÁNOV		VAE CONTROLS, s. r. o. nám. J. Gagarina 233/1 710 00 Ostrava	ROZVÁDĚČ RM222 - POLE 10A,B - 15A,B SCHÉMA ZAPOJENÍ - POLE +12A ODPOJOVAČ POLE	Prov. soubor:	S0222	=RM222+12A.	
				Vypr.	FASULIS		OBNOVA ROZVODNY 222 a 223				Část:	E-ELEKTRO	+S0222.1-R+RM222+12A	
				Kont.	HROMÁDKA						Stupeň:		Číslo výkresu:	
Rev.	Změna	Datum	Jméno	Schv.	JEDLIČKA	Zakázka č.:	PRJ2410148				DVZ	V2410148E003	List:	A1204

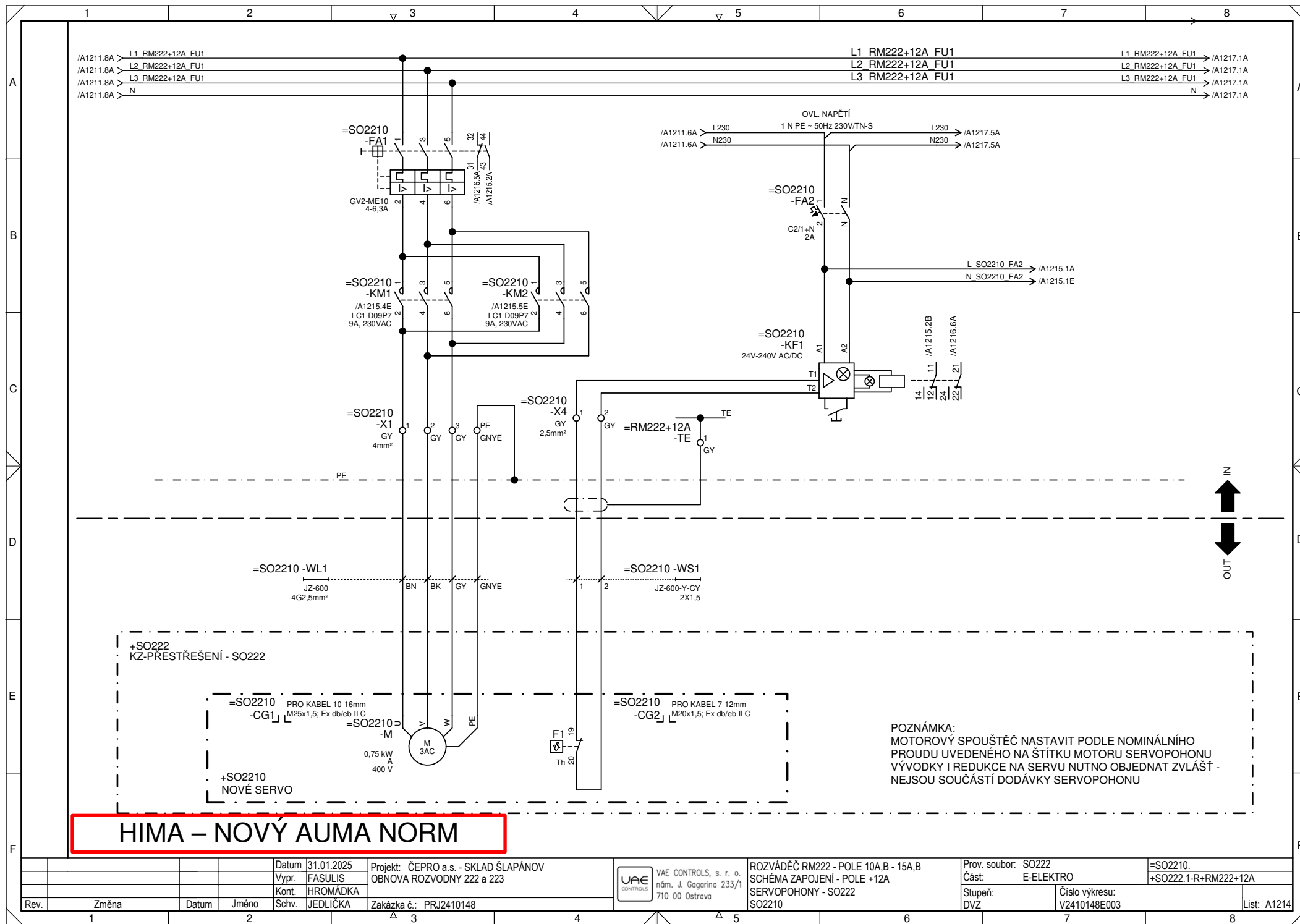


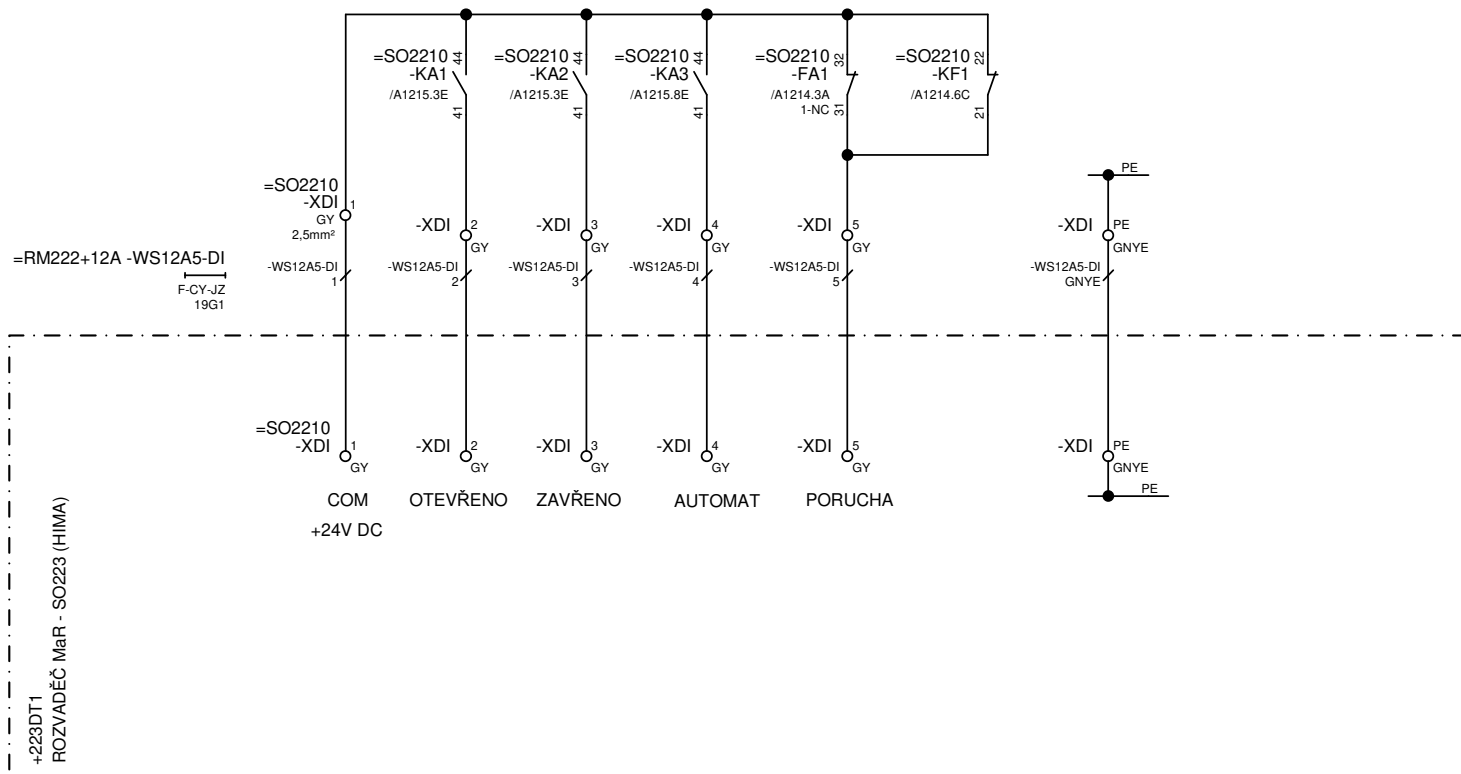




POZNÁMKA: STÍNĚNÍ -WS..-DI ZAPOJIT NA -
TE SVORKU NA STRANĚ ASŘ

Rev.	Změna	Datum	Jméno	Schv.	JEDLIČKA	Zakázka č.: PRJ2410148	VAE CONTROLS, s. r. o. nám. J. Gagarina 233/1 710 00 Ostrava	ROZVÁDEČ RM222 - POLE 10A,B - 15A,B SCHÉMA ZAPOJENÍ - POLE +12A SERVOPOHONY - SO222 SO2209	Prov. soubor: SO222 Část: E-ELEKTRO Stupeň: DVZ	=SO2209. +SO222.1-R+RM222+12A Číslo výkresu: V2410148E003	List: A1213
------	-------	-------	-------	-------	----------	------------------------	--	---	---	---	-------------

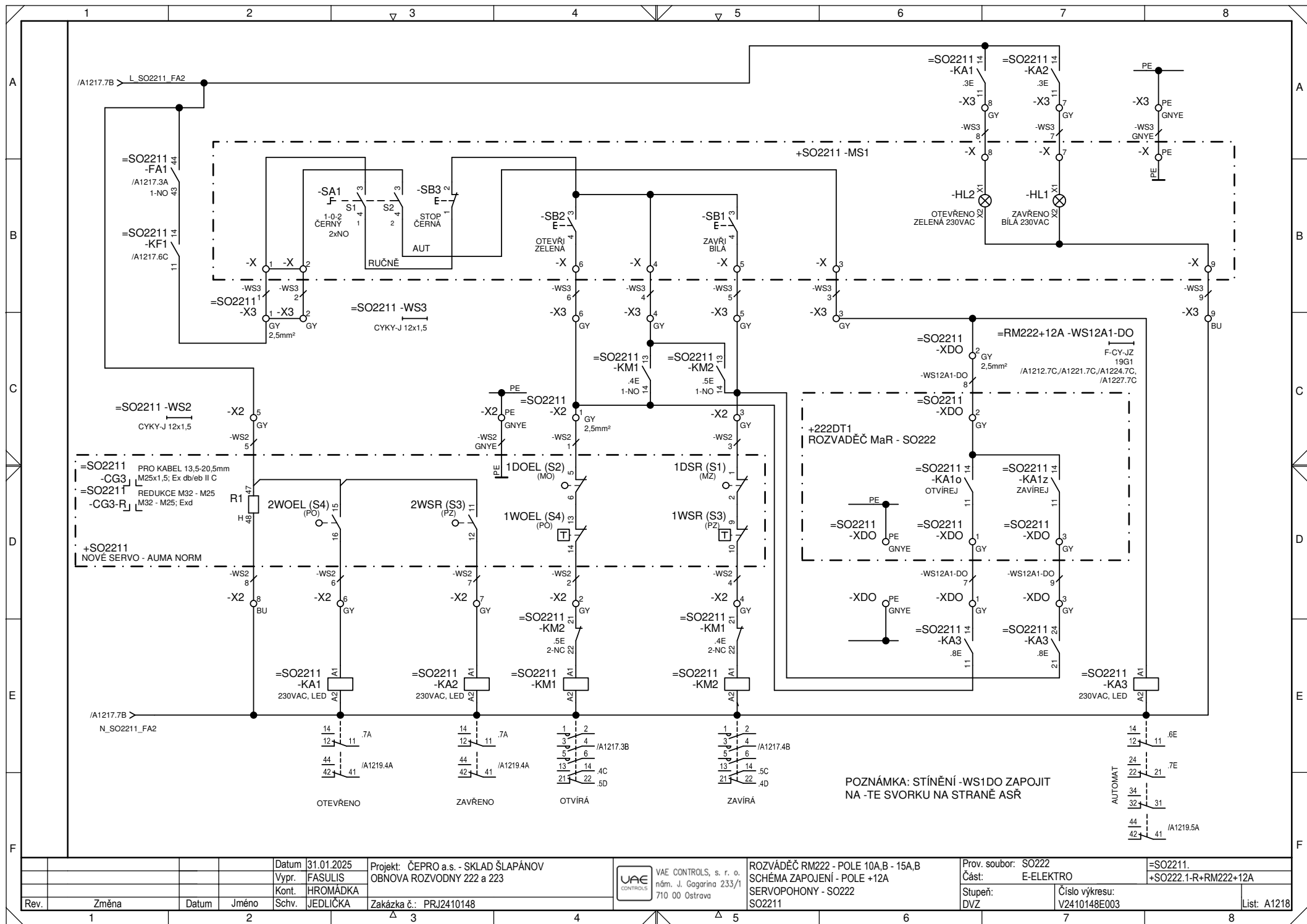


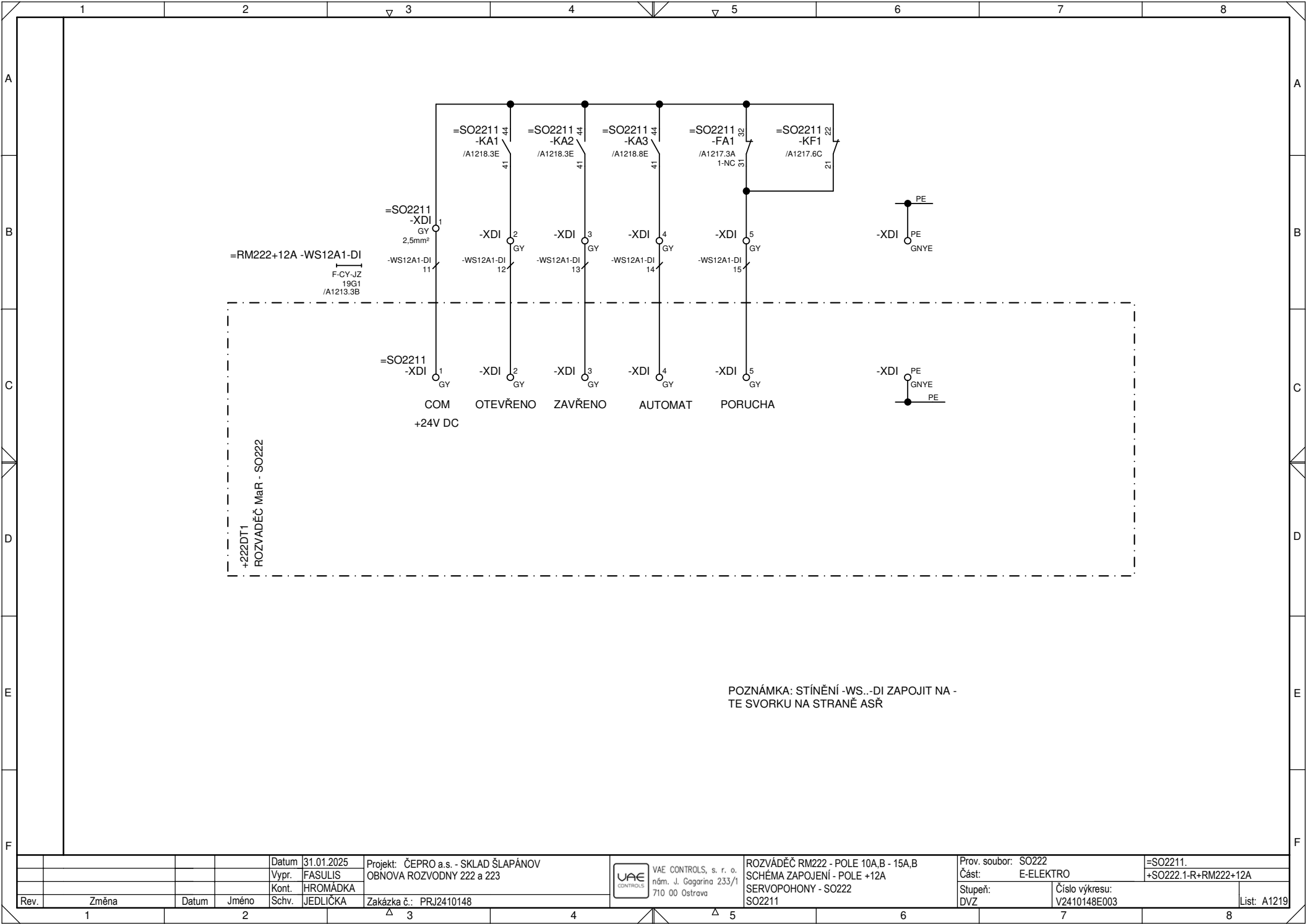


POZNÁMKA: STÍNĚNÍ -WS..-DI ZAPOJIT NA -
TE SVORKU NA STRANĚ ASŘ

HIMA – NOVÝ AUMA NORM

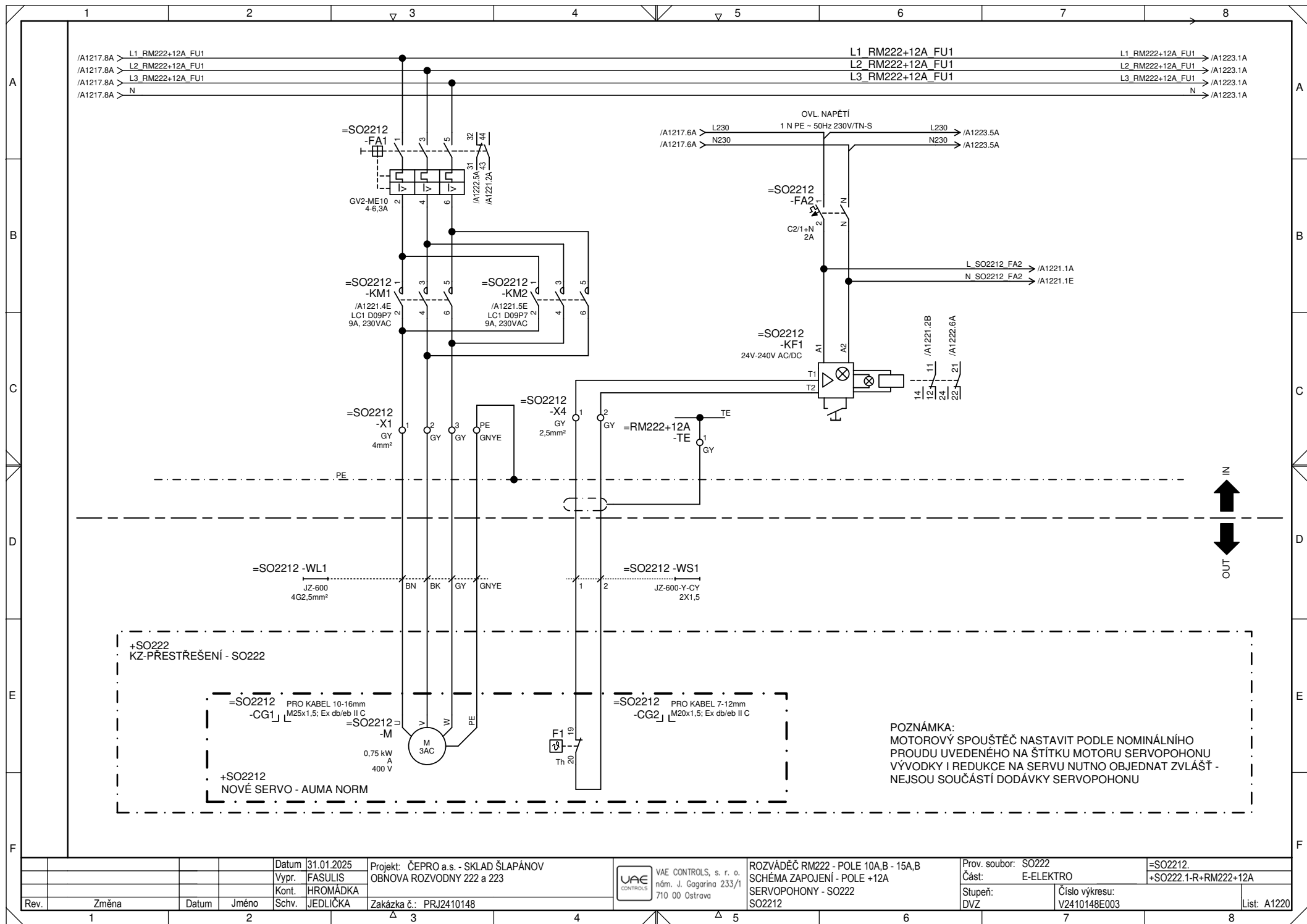
Rev.	Změna	Datum	Jméno	Schv.	JEDLIČKA	Zakázka č.: PRJ2410148	VAE CONTROLS, s. r. o. nám. J. Gagarina 233/1 710 00 Ostrava	ROZVADĚČ RM222 - POLE 10A,B - 15A,B SCHÉMA ZAPOJENÍ - POLE +12A SERVOPOHONY - SO222 SO2210	Prov. soubor: SO222 Část: E-ELEKTRO Stupeň: DVZ	=SO2210. +SO222.1-R+RM222+12A Číslo výkresu: V2410148E003	List: A1216
1		2				3	4	5	6	7	8

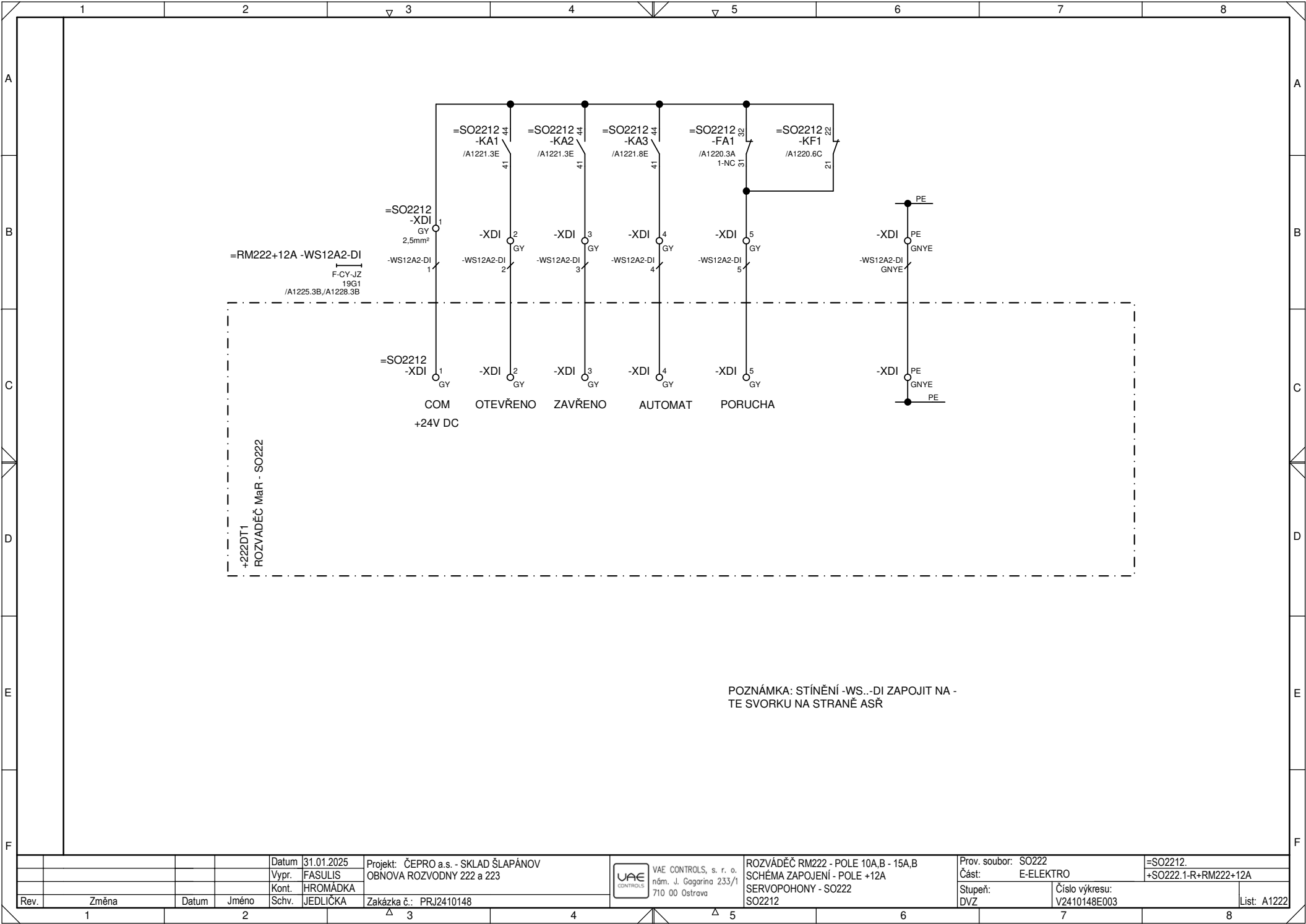




POZNÁMKA: STÍNĚNÍ -WS..-DI ZAPOJIT NA -
TE SVORKU NA STRANĚ ASŘ

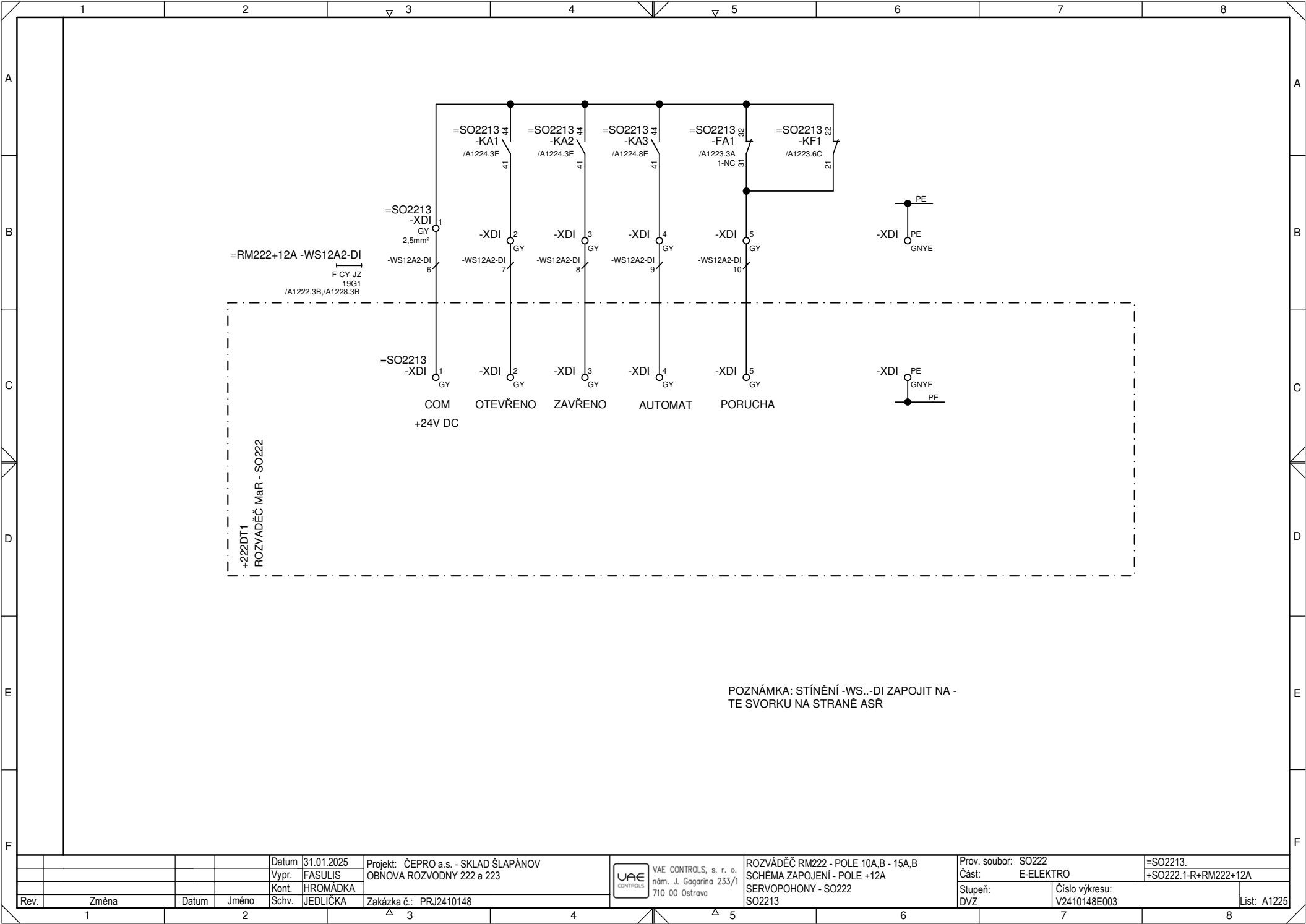
Rev.	Změna	Datum	Jméno	Schv.	JEDLIČKA	Zakázka č.: PRJ2410148	UAE CENTROLS	VAE CONTROLS, s. r. o. nám. J. Gagarina 233/1 710 00 Ostrava	ROZVADĚČ RM222 - POLE 10A,B - 15A,B SCHÉMA ZAPOJENÍ - POLE +12A SERVOPOHONY - SO222 SO2211	Prov. soubor: SO222 Část: E-ELEKTRO Stupeň: DVZ	Číslo výkresu: V2410148E003	=SO2211. +SO222.1-R+RM222+12A	List: A1219
------	-------	-------	-------	-------	----------	------------------------	-----------------	--	---	---	--------------------------------	----------------------------------	-------------





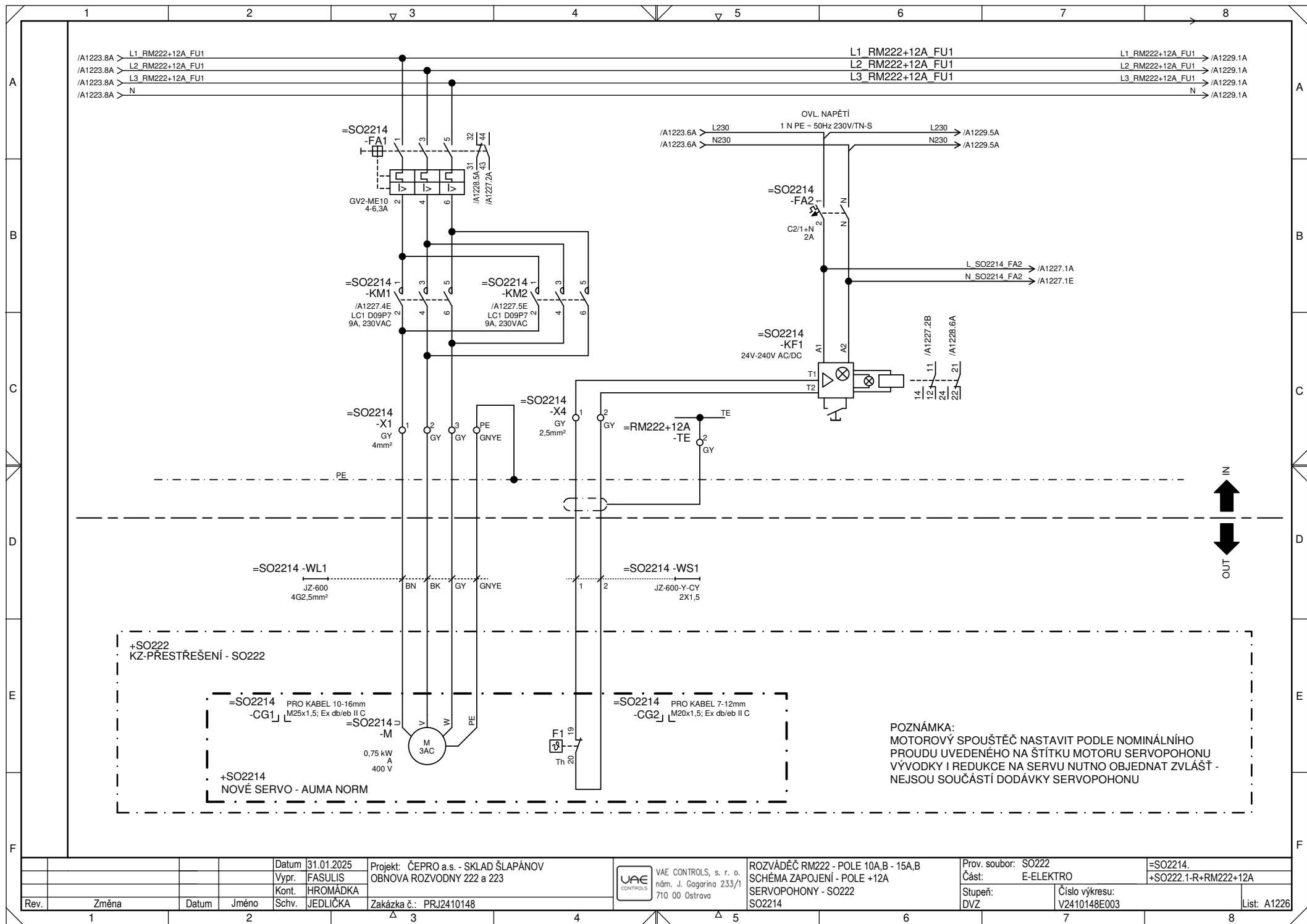
POZNÁMKA: STÍNĚNÍ -WS..-DI ZAPOJIT NA -
TE SVORKU NA STRANĚ ASŘ

Rev.	Změna	Datum	Jméno	Schv.	JEDLIČKA	Zakázka č.: PRJ2410148	VAE CONTROLS, s. r. o. nám. J. Gagarina 233/1 710 00 Ostrava	ROZVADĚČ RM222 - POLE 10A,B - 15A,B SCHÉMA ZAPOJENÍ - POLE +12A SERVOPOHONY - SO222 SO2212	Prov. soubor: SO222 Část: E-ELEKTRO Stupeň: DVZ	=SO2212. +SO222.1-R+RM222+12A Číslo výkresu: V2410148E003	List: A1222
------	-------	-------	-------	-------	----------	------------------------	--	---	---	---	-------------

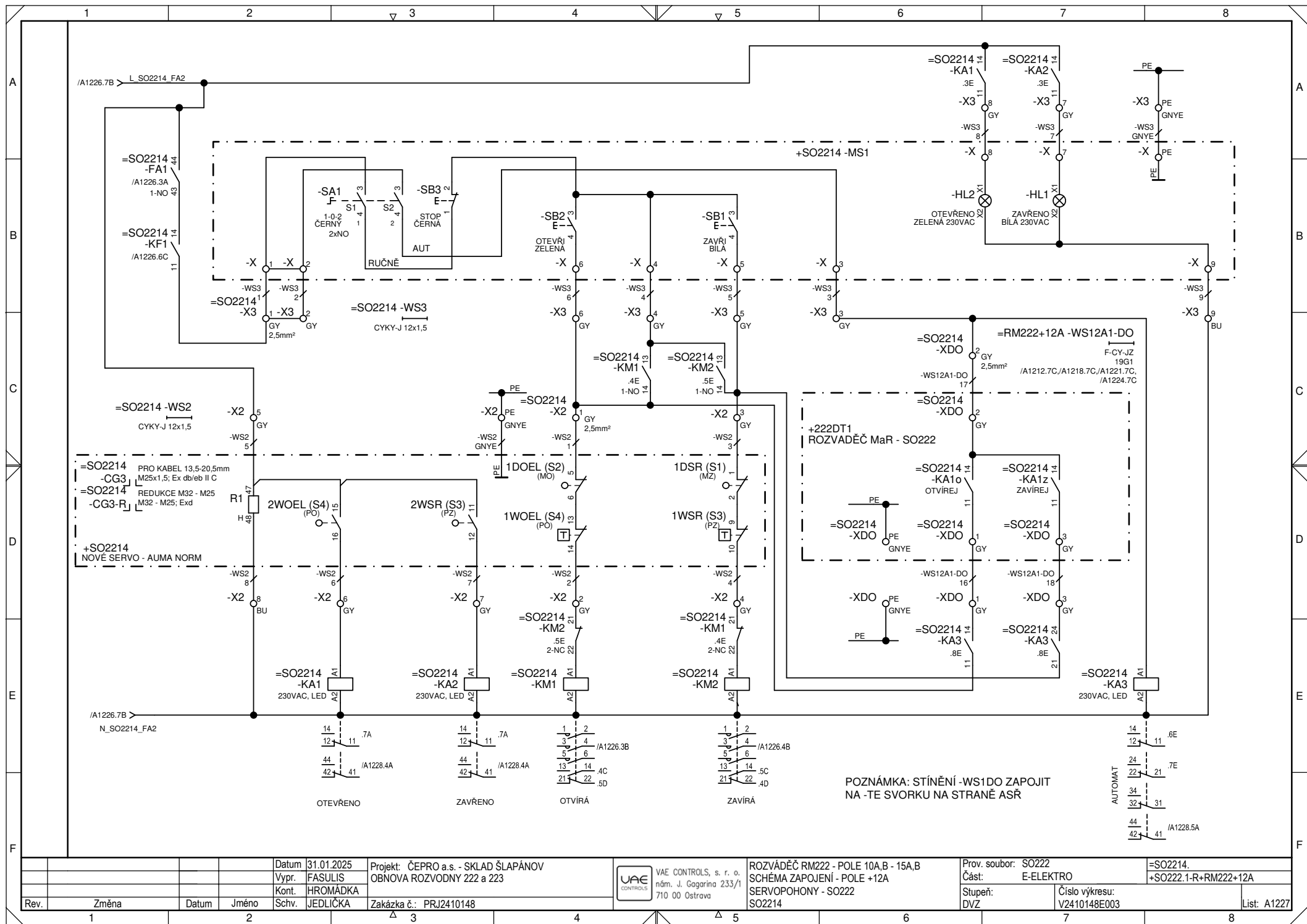


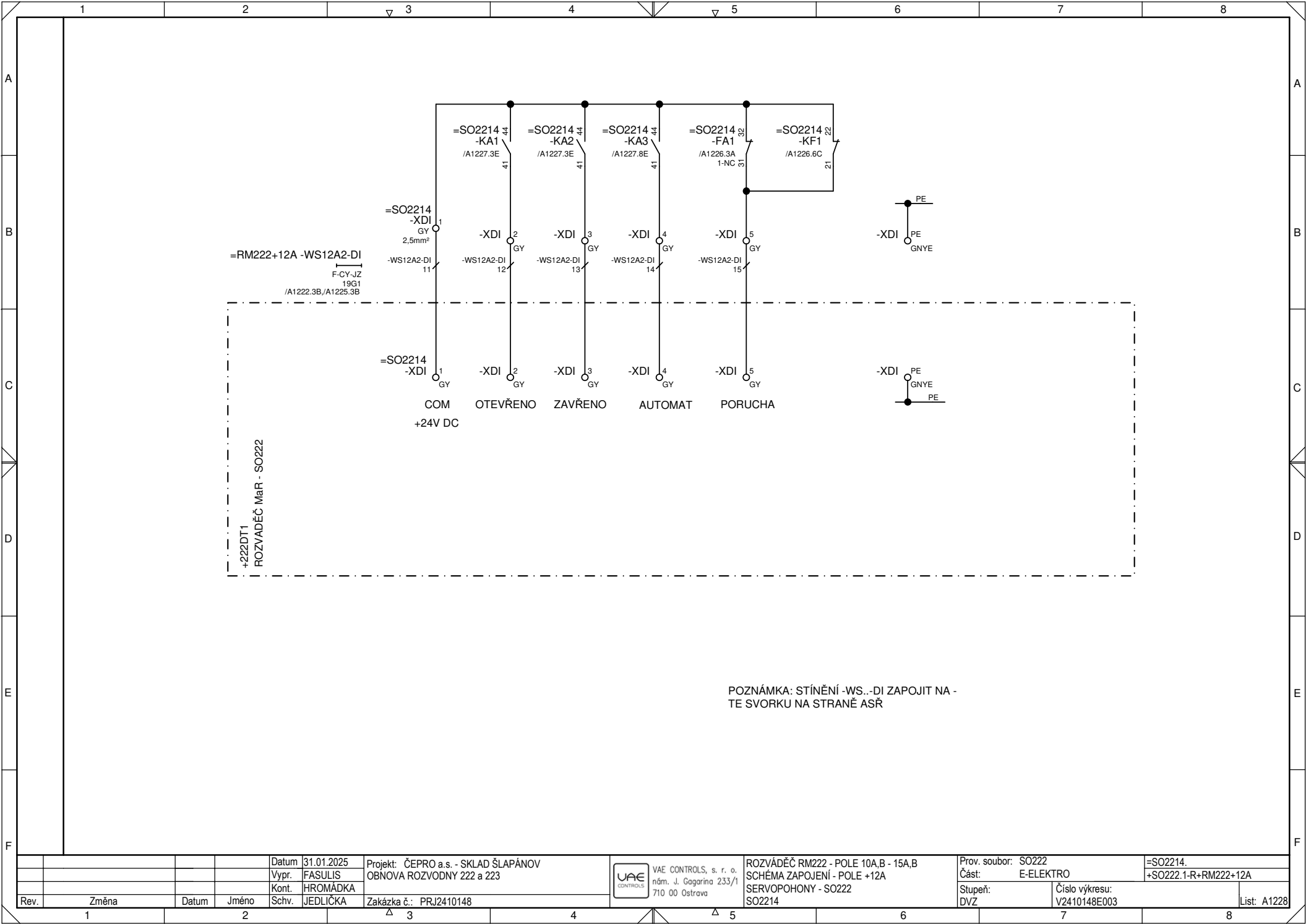
POZNÁMKA: STÍNĚNÍ -WS.-DI ZAPOJIT NA -
TE SVORKU NA STRANĚ ASŘ

Rev.	Změna	Datum	Jméno	Schv.	JEDLIČKA	Zakázka č.: PRJ2410148	VAE CONTROLS, s. r. o. nám. J. Gagarina 233/1 710 00 Ostrava	ROZVADĚČ RM222 - POLE 10A,B - 15A,B SCHÉMA ZAPOJENÍ - POLE +12A SERVOPOHONY - SO222 SO2213	Prov. soubor: SO222 Část: E-ELEKTRO Stupeň: DVZ	=SO2213. +SO222.1-R+RM222+12A Číslo výkresu: V2410148E003	List: A1225
------	-------	-------	-------	-------	----------	------------------------	--	---	---	---	-------------



Datum	31.01.2025	Projekt	ČEPRO a.s. - SKLAD ŠLAPÁNOV	Prov. soubor:	SO222	=SO2214.
Vypr.	FASULIS	OBNOVA ROZVODNY 222 a 223		Část:	E-ELEKTRO	+SO222.1-R+RM222+12A
Kont.	HROMÁDKA			Stupeň:		
Schv.	JEDLIČKA			DVZ		
Zakázka č.:	PRJ2410148			Číslo výkresu:	V2410148E003	List: A1226



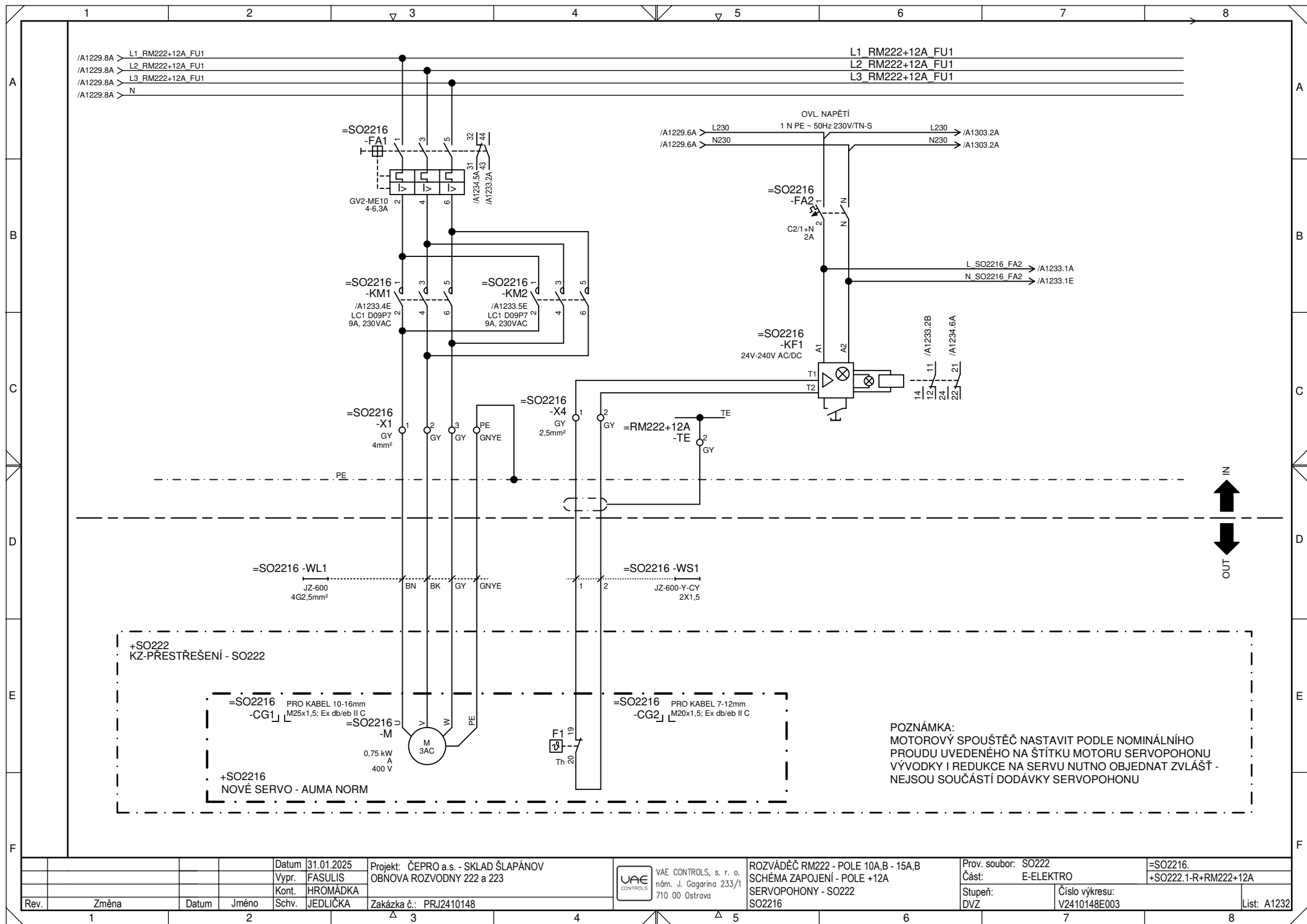


POZNÁMKA: STÍNĚNÍ -WS..-DI ZAPOJIT NA -
TE SVORKU NA STRANĚ ASŘ

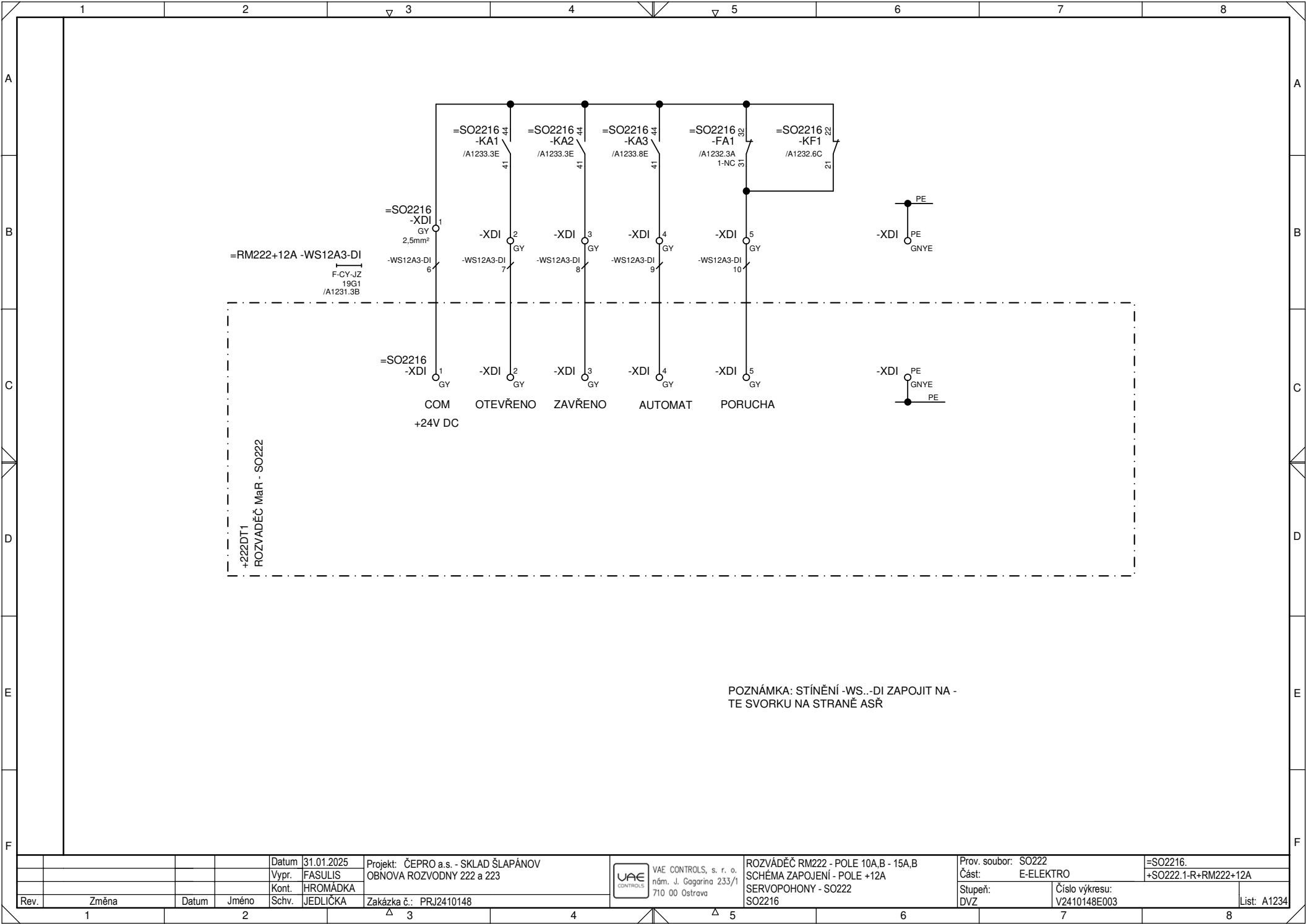
Rev.	Změna	Datum	Jméno	Schv.	JEDLIČKA	Zakázka č.: PRJ2410148	VAE CONTROLS, s. r. o. nám. J. Gagarina 233/1 710 00 Ostrava	ROZVADĚČ RM222 - POLE 10A,B - 15A,B SCHÉMA ZAPOJENÍ - POLE +12A SERVOPOHONY - SO222 SO2214	Prov. soubor: SO222 Část: E-ELEKTRO Stupeň: DVZ	Číslo výkresu: V2410148E003	List: A1228
------	-------	-------	-------	-------	----------	------------------------	--	---	---	-----------------------------	-------------



				Datum: 31.01.2025		Projekt: ČEPRO a.s. - SKLAD ŠLAPÁNOV		<div>UAE CONTROLS</div> VAE CONTROLS, s. r. o. nám. J. Gagarina 233/1 710 00 Ostrava		ROZVÁDĚČ RM222 - POLE 10A,B - 15A,B		Prov. soubor: SO222		=SO2215.	
				Vypr. FASULIS		OBNOVA ROZVODNY 222 a 223				SCHÉMA ZAPOJENÍ - POLE +12A		Část: E-ELEKTRO		+SO222.1-R+RM222+12A	
				Kont. HROMÁDKA						SERVOPOHONY - SO222					
Rev.	Změna	Datum	Jméno	Schv.	JEDLIČKA	Zakázka č.: PRJ2410148				Stupeň: DVZ		Číslo výkresu: V2410148E003		List: A1231	
1		2		3		4		5		6		7		8	



Datum	31.01.2025	Projekt	ČEPRO a.s. - SKLAD ŠLAPÁNOV	Prov. soubor:	SO222	=SO2216.
Vypr.	FASULIS	OBNOVA ROZVODNY 222 a 223	UAE	Část:	E-ELEKTRO	+SO222.1-R+RM222+12A
Kont.	HROMÁDKA		nám. J. Gagarina 233/1	Stupeň:		
Schv.	JEDLIČKA		710 00 Ostrava	DVZ	Číslo výkresu:	V2410148E003
Rev.	Změna	Datum	Jméno	Schv.	JEDLIČKA	Zakázka č.: PRJ2410148
1						
2						
3						
4						
5						
6						
7						
8						



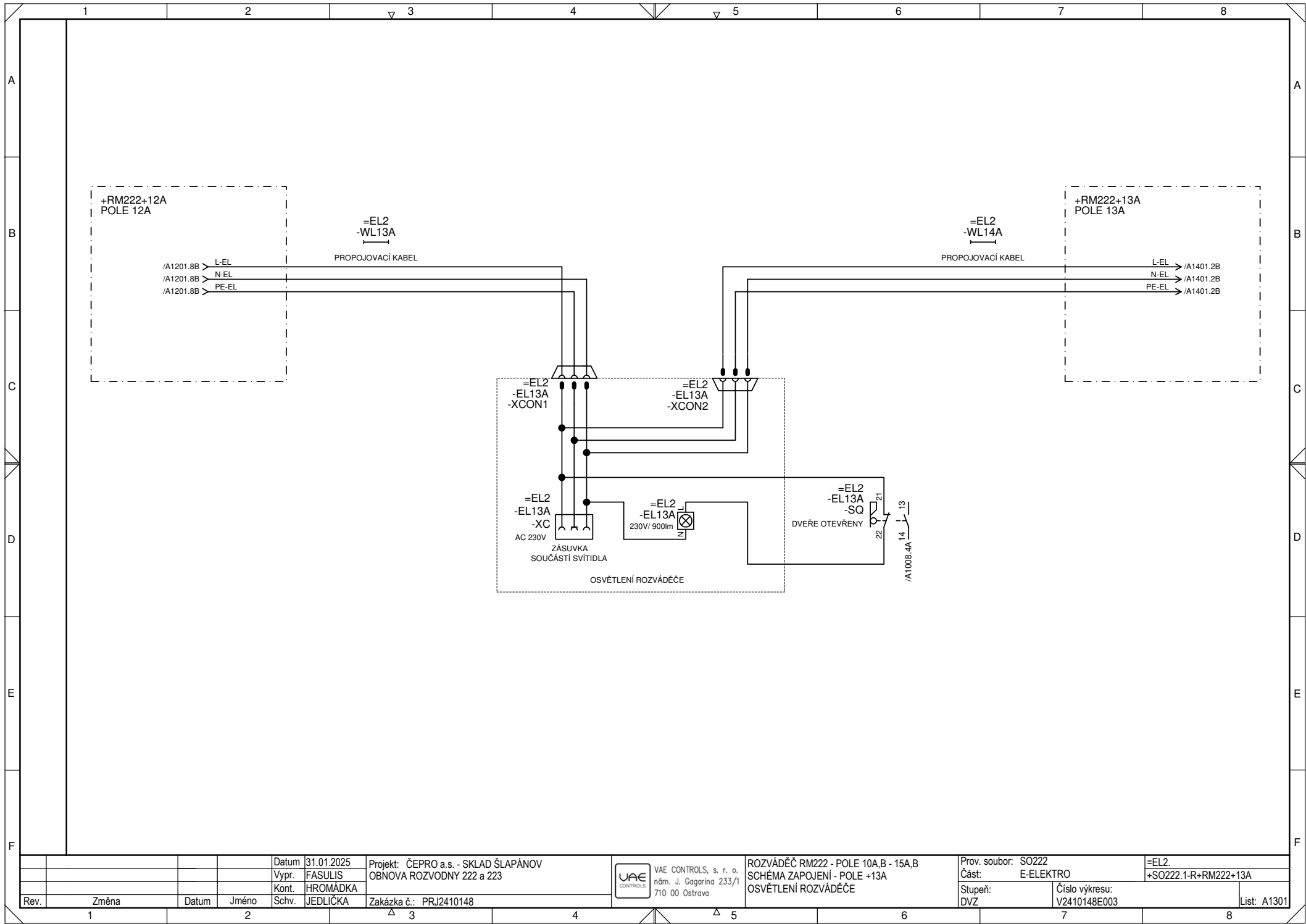
POZNÁMKA: STÍNĚNÍ -WS..-DI ZAPOJIT NA -
TE SVORKU NA STRANĚ ASŘ

Rev.	Změna	Datum	Jméno	Schv.	JEDLIČKA	Zakázka č.: PRJ2410148	VAE CONTROLS, s. r. o. nám. J. Gagarina 233/1 710 00 Ostrava	ROZVADĚČ RM222 - POLE 10A,B - 15A,B SCHÉMA ZAPOJENÍ - POLE +12A SERVOPOHONY - SO222 SO2216	Prov. soubor: SO222 Část: E-ELEKTRO Stupeň: DVZ	=SO2216. +SO222.1-R+RM222+12A Číslo výkresu: V2410148E003	List: A1234
------	-------	-------	-------	-------	----------	------------------------	--	---	---	---	-------------

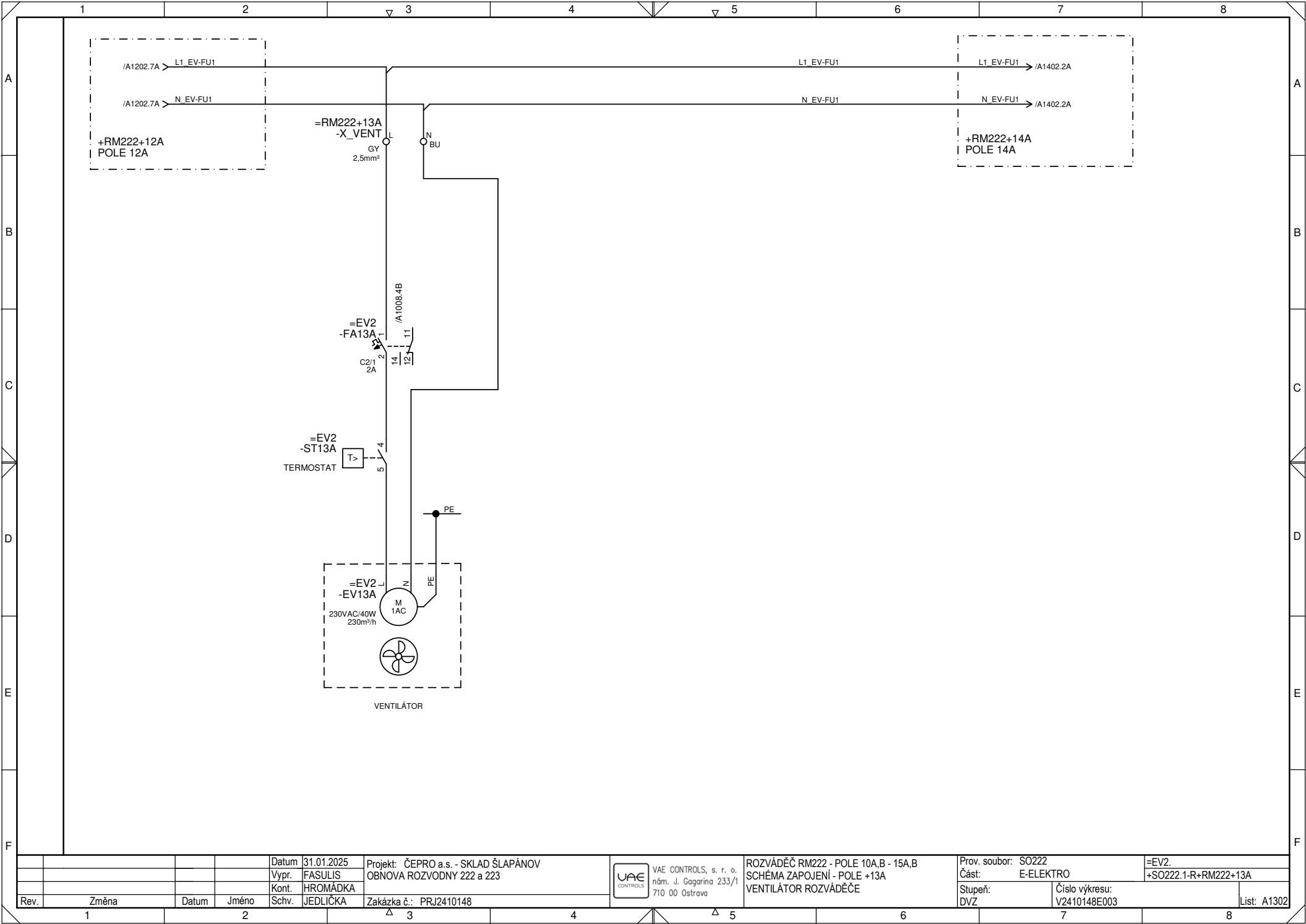
	1	2	▽ 3	4	▽ 5	6	7	8	
A									A
B									B
C									C
D									D
E									E
F									F
				Datum	31.01.2025	Projekt	ČEPRO a.s. - SKLAD ŠLAPÁNOV		
				Vypr.	FASULIS		OBNOVA ROZVODNY 222 a 223		
				Kont.	HROMÁDKA				
Rev.	Změna	Datum	Jméno	Schv.	JEDLIČKA	Zakázka č.:	PRJ2410148		
1		2		Δ 3	4	Δ 5	6	7	
				VAE CONTROLS		ROZVÁDĚČ RM222 - POLE 10A,B - 15A,B		Prov. soubor: SO222	
				VAE CONTROLS, s. r. o.		TITULNÍ STRÁNKA		Část: E-ELEKTRO	
				nám. J. Gagarina 233/1		POLE +13A		+SO222.1-R+RM222+13A	
				710 00 Ostrava				Stupeň: DVZ	
								Číslo výkresu: V2410148E003	
								List: A1300	
								8	

SCHEMA ZAPOJENÍ

POLE +13A



				Datum	31.01.2025	Projekt:	ČEPRO a.s. - SKLAD ŠLAPÁNOV		VAE CONTROLS, s. r. o. nám. J. Gagarina 233/1 710 00 Ostrava	ROZVÁDĚČ RM222 - POLE 10A,B - 15A,B SCHÉMA ZAPOJENÍ - POLE +13A OSVĚTLENÍ ROZVÁDĚČE	Prov. soubor:	S0222	=EL2	
				Vypr.	FASULIS	OBNOVA ROZVODNÝ 222 a 223	Část:				E-ELEKTRO	+S0222.1-R+RM222+13A		
				Kont.	HROMÁDKA		Stupeň:				DVZ	Číslo výkresu:	V2410148E003	List:
Rev.	Změna	Datum	Jméno	Schv.	JEDLIČKA	Zakázka č.:	PRJ2410148							

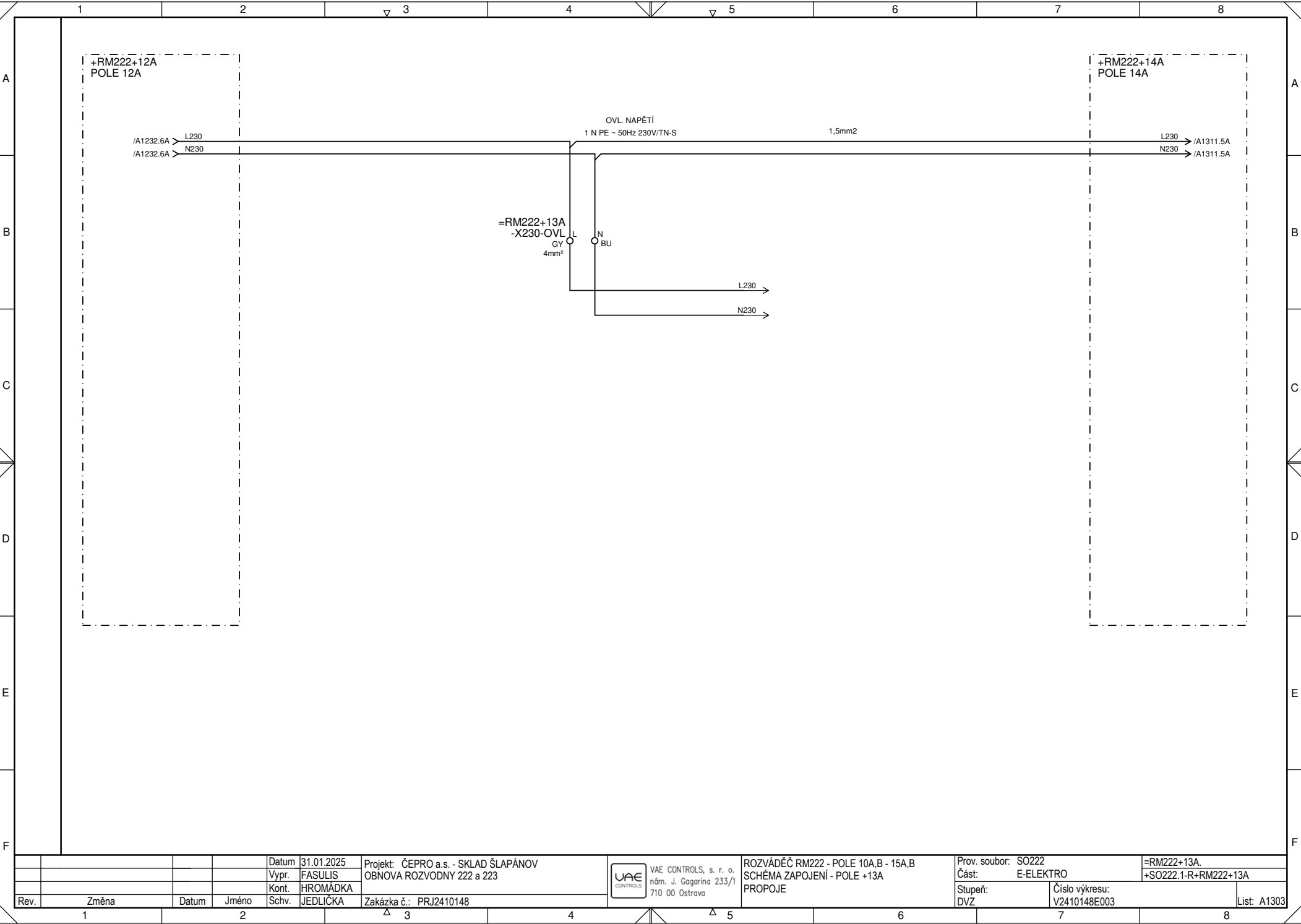


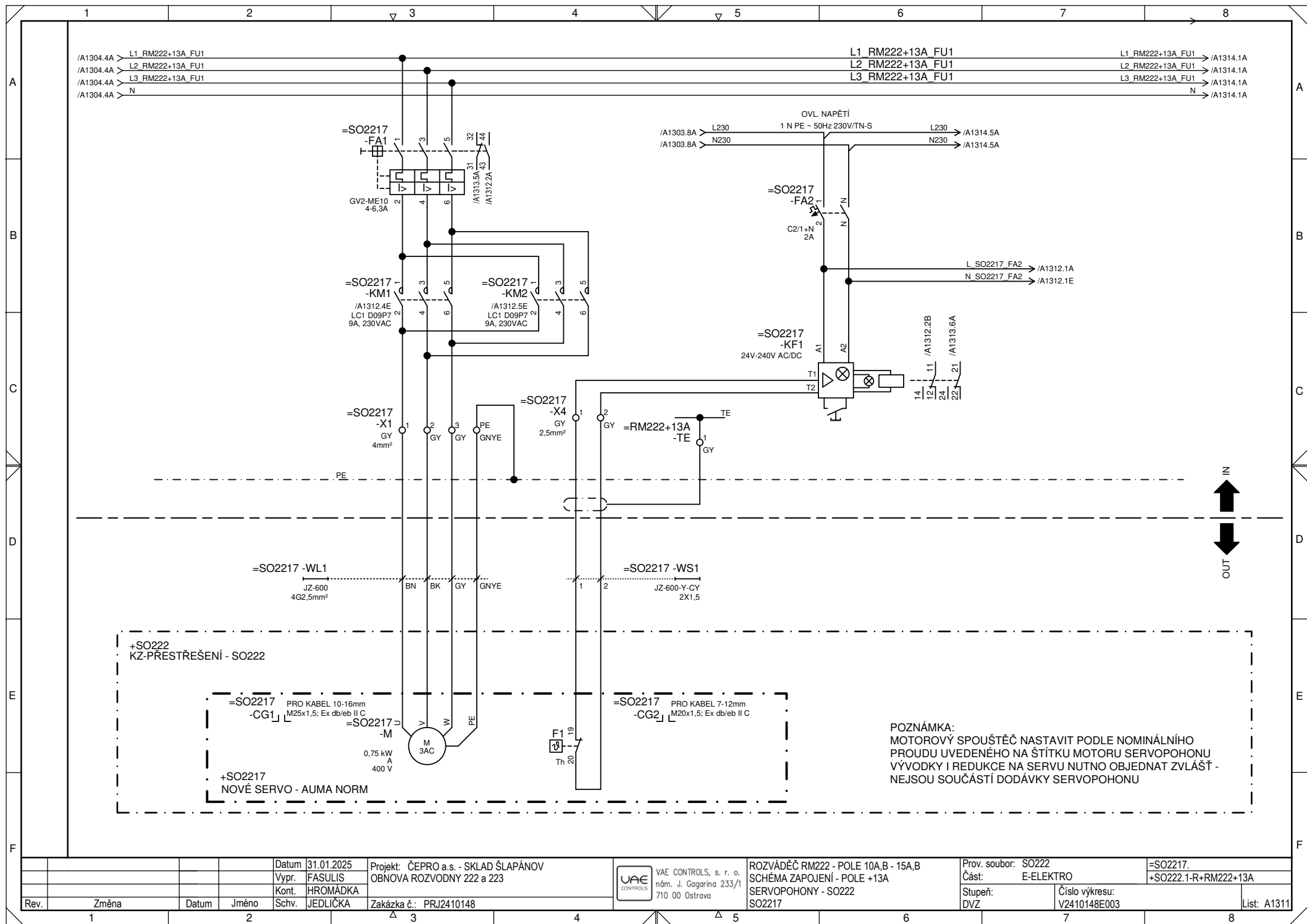
Datum: 31.01.2025		Projekt: ČEPRO a.s. - SKLAD ŠLAPÁNOV		Prov. soubor: SO222		=EV2.	
Vypr. FASULIS		OBNOVA ROZVODNY 222 a 223		Část: E-ELEKTRO		+SO222.1-R+RM222+13A	
Kont. HROMÁDKA				Stupeň:		Číslo výkresu:	
Schv. JEDLIČKA		Zakázka č.: PRJ2410148		DVZ		V2410148E003	
Rev.		Změna		Datum		List: A1302	
Jméno							

VAE
CONTROLS

VAE CONTROLS, s. r. o.
nám. J. Gagarina 233/1
710 00 Ostrava

ROZVÁDĚČ RM222 - POLE 10A,B - 15A,B
SCHÉMA ZAPOJENÍ - POLE +13A
VENTILÁTOR ROZVÁDĚČE





Datum	31.01.2025	Projekt	ČEPRO a.s. - SKLAD ŠLAPÁNOV	Prov. soubor:	SO222	=SO2217.
Vypr.	FASULIS	OBNOVA ROZVODNY 222 a 223		Část:	E-ELEKTRO	+SO222.1-R+RM222+13A
Kont.	HROMÁDKA			Stupeň:		
Schv.	JEDLIČKA			DVZ	Číslo výkresu:	V2410148E003
Rev.	Změna	Datum	Jméno	Schv.	JEDLIČKA	Zakázka č.: PRJ2410148
						List: A1311



VAE CONTROLS, s. r. o.
nám. J. Gagarina 233/1
710 00 Ostrava

ROZVÁDĚČ RM222 - POLE 10A,B - 15A,B
SCHEMA ZAPOJENÍ - POLE +13A
SERVOPOHONY - SO222
SO2217

Prov. soubor: SO222
Část: E-ELEKTRO
Stupeň:
DVZ

Číslo výkresu:
V2410148E003

=SO2217.
+SO222.1-R+RM222+13A

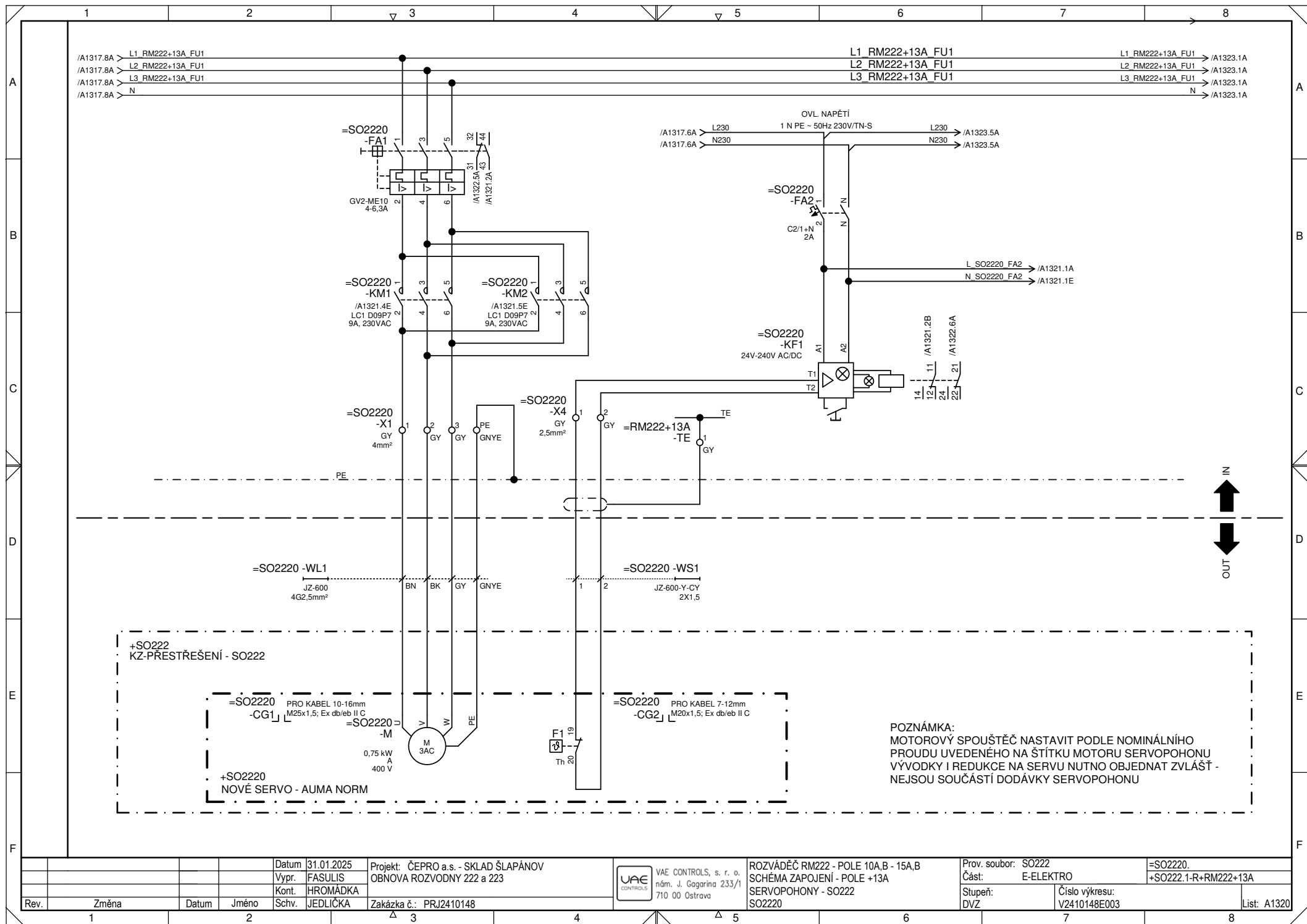
List: A1311



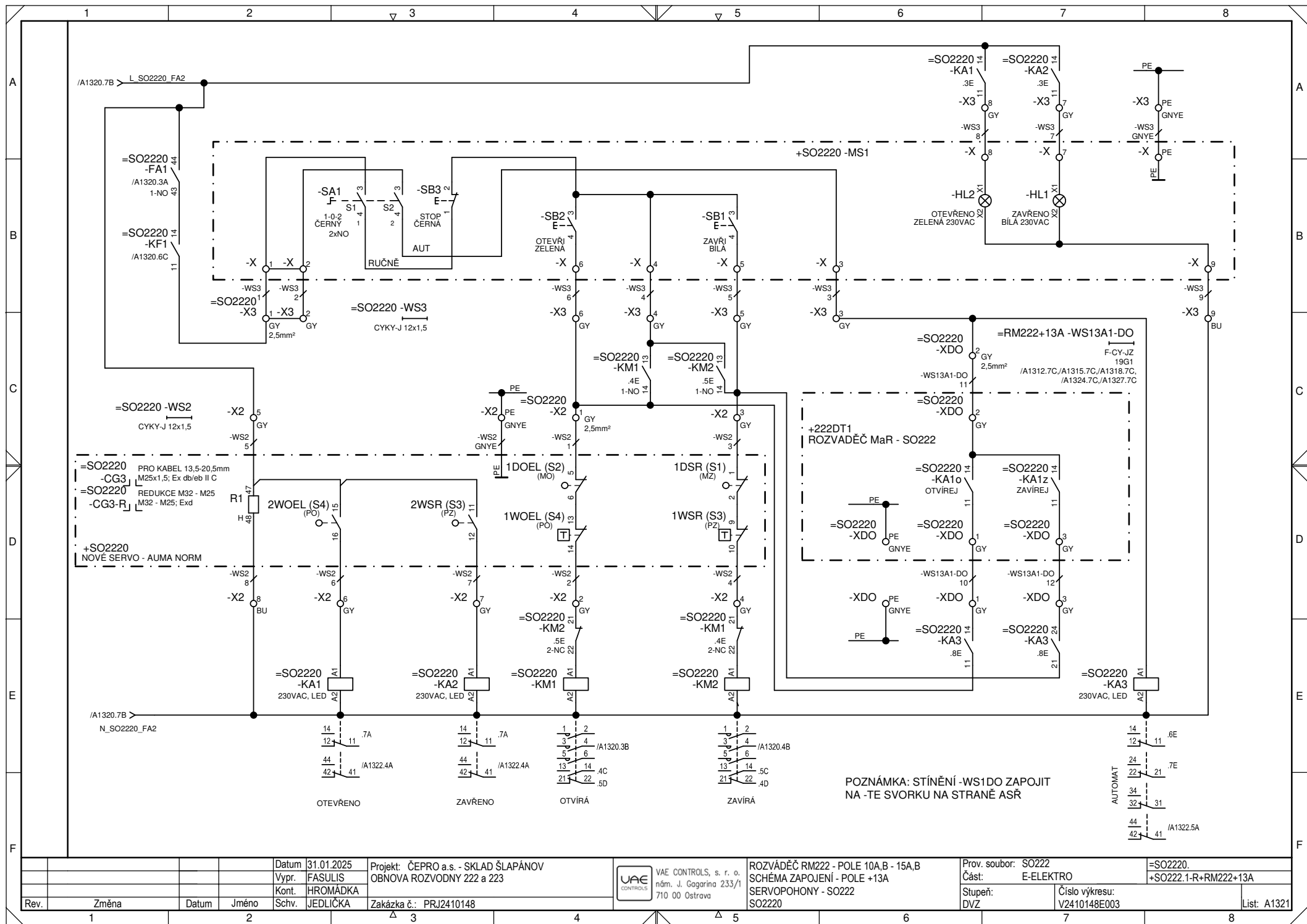
				Datum: 31.01.2025	Projekt: ČEPRO a.s. - SKLAD ŠLAPÁNOV	 VAE CONTROLS, s. r. o. nám. J. Gagarina 233/1 710 00 Ostrava	ROZVÁDĚČ RM222 - POLE 10A,B - 15A,B	Prov. soubor: SO222	=SO2218.	
				Vypr. FASULIS	OBNOVA ROZVODNY 222 a 223		SCHÉMA ZAPOJENÍ - POLE +13A	Část: E-ELEKTRO	+SO222.1-R+RM222+13A	
				Kont. HROMÁDKA			SERVOPOHONY - SO222	Stupeň: DVZ	Číslo výkresu: V2410148E003	List: A1316
Rev.	Změna	Datum	Jméno	Schv.	JEDLIČKA	Zakázka č.: PRJ2410148	SO2218			
1			2		3	4	5	6	7	8

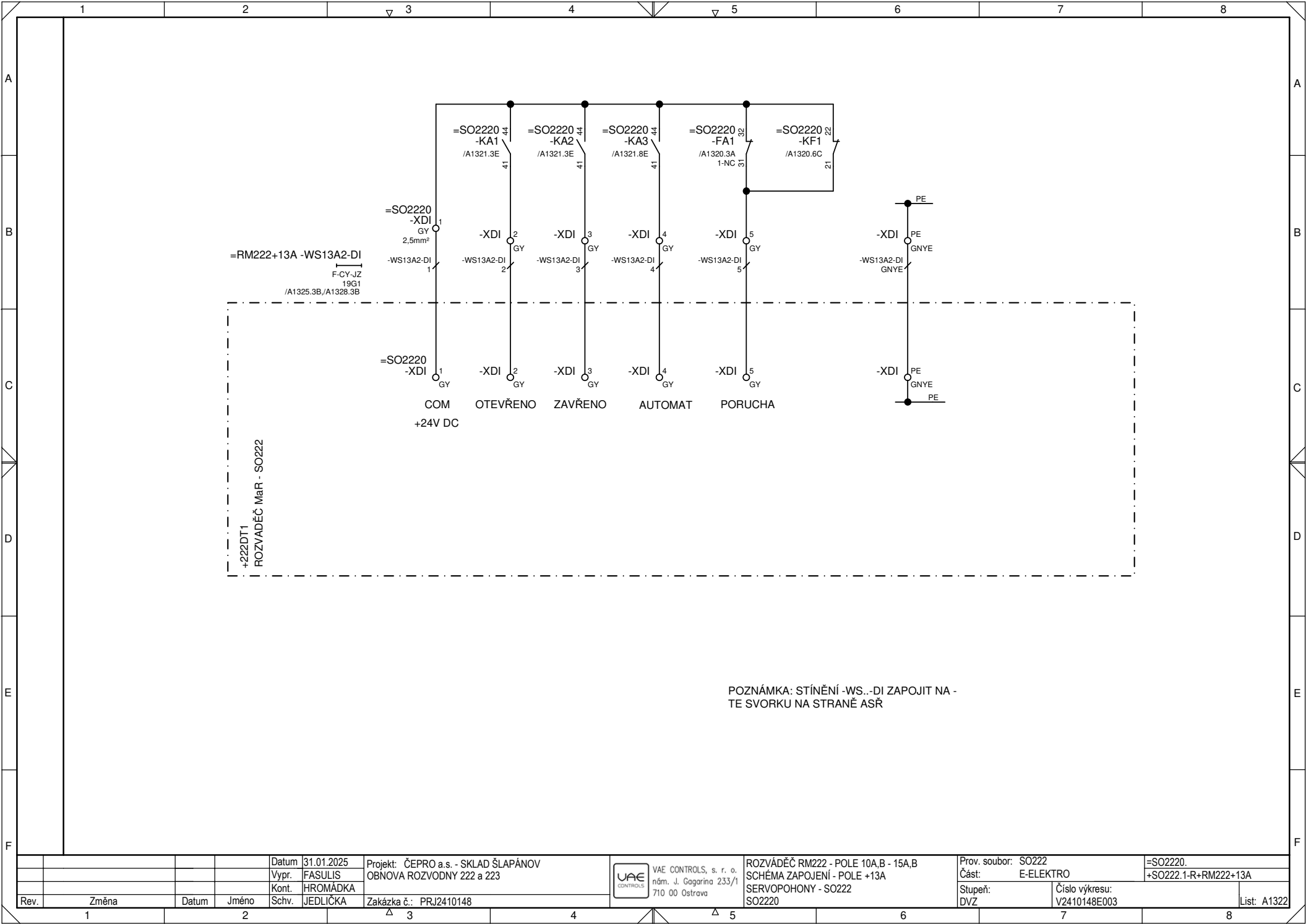


				Datum	31.01.2025	Projekt:	ČEPRO a.s. - SKLAD ŠLAPÁNOV	 VAE CONTROLS, s. r. o. nám. J. Gagarina 233/1 710 00 Ostrava	ROZVÁDĚČ RM222 - POLE 10A,B - 15A,B	Prov. soubor:	SO222	=SO2219.
				Vypr.	FASULIS		OBNOVA ROZVODNY 222 a 223		SCHEMA ZAPOJENÍ - POLE +13A	Část:	E-ELEKTRO	+SO222.1-R+RM222+13A
Rev.	Změna	Datum	Jméno	Kont.	HROMÁDKA	Schv.	JEDLIČKA		Zakázka č.: PRJ2410148	SERVOPOHONY - SO222	Stupeň: DVZ	Číslo výkresu: V2410148E003
									SO2219			



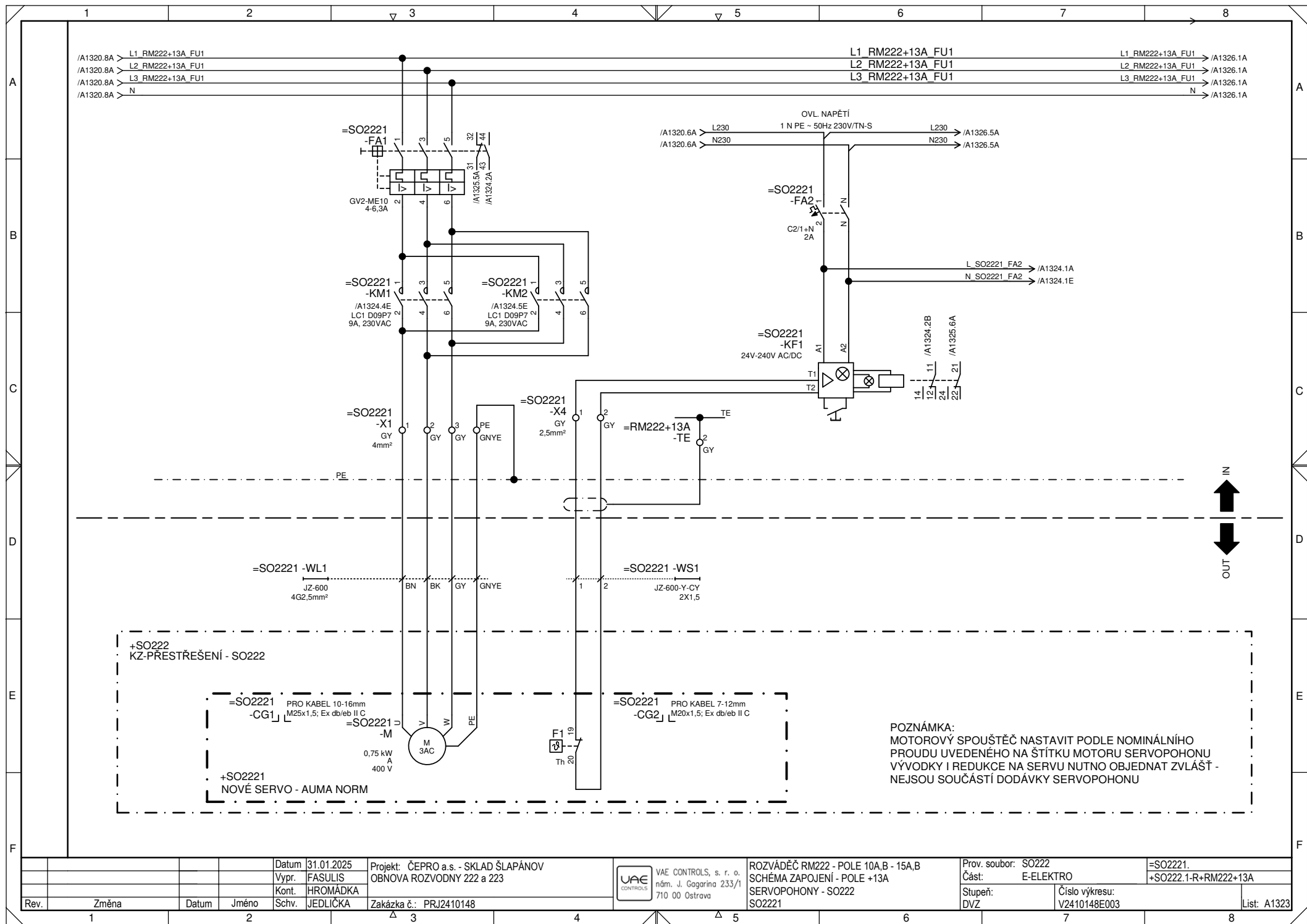
Datum	31.01.2025	Projekt	ČEPRO a.s. - SKLAD ŠLAPÁNOV	Prov. soubor:	SO222	=SO2220.
Vypr.	FASULIS	OBNOVA ROZVODNY 222 a 223	UAE	Část:	E-ELEKTRO	+SO222.1-R+RM222+13A
Kont.	HROMÁDKA		nám. J. Gagarina 233/1	Stupeň:		
Schv.	JEDLIČKA		710 00 Ostrava	DVZ	Číslo výkresu:	V2410148E003
Rev.	Změna	Datum	Jméno	Schv.	JEDLIČKA	Zakázka č.: PRJ2410148
						List: A1320

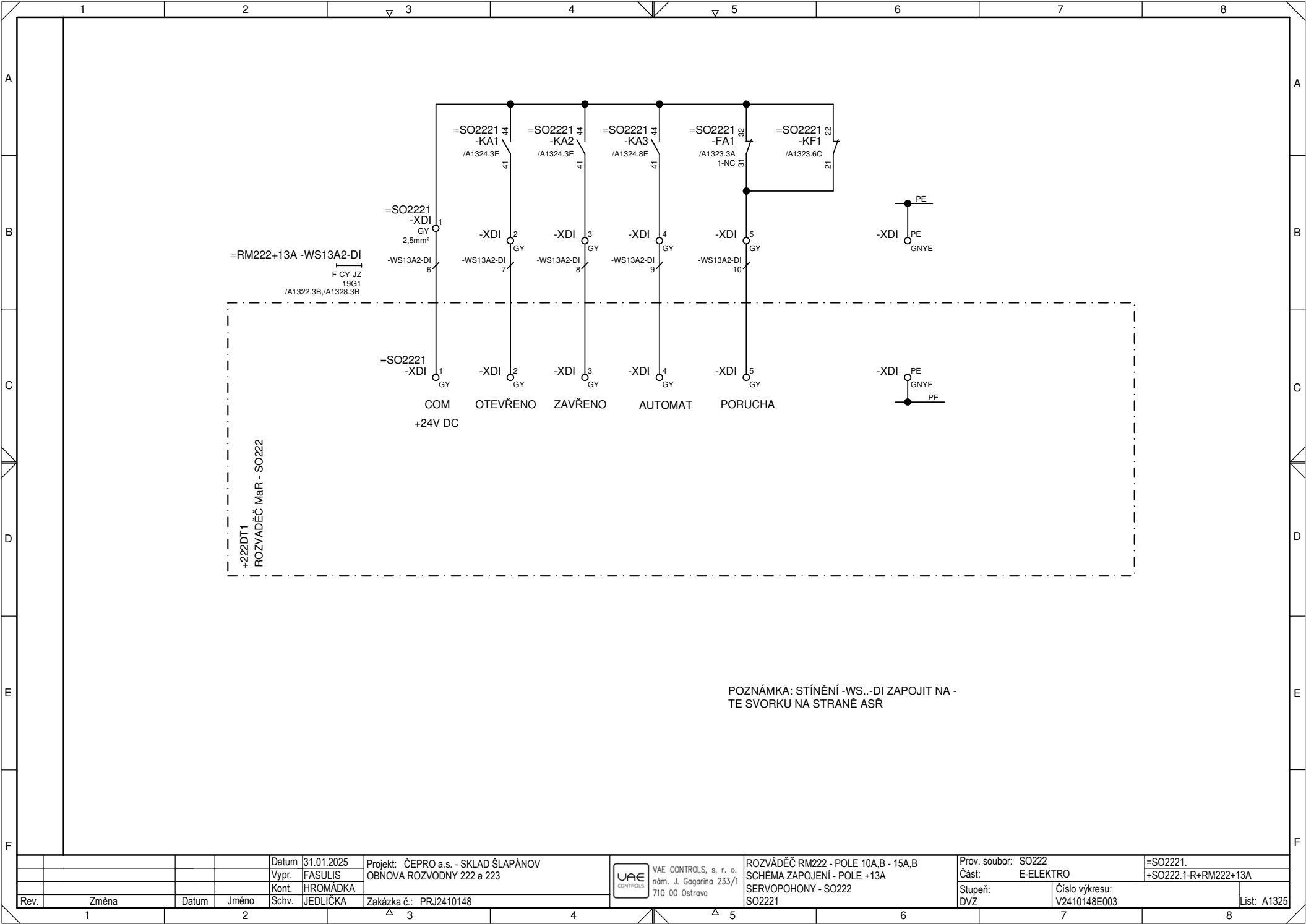




POZNÁMKA: STÍNĚNÍ -WS..-DI ZAPOJIT NA -
TE SVORKU NA STRANĚ ASŘ

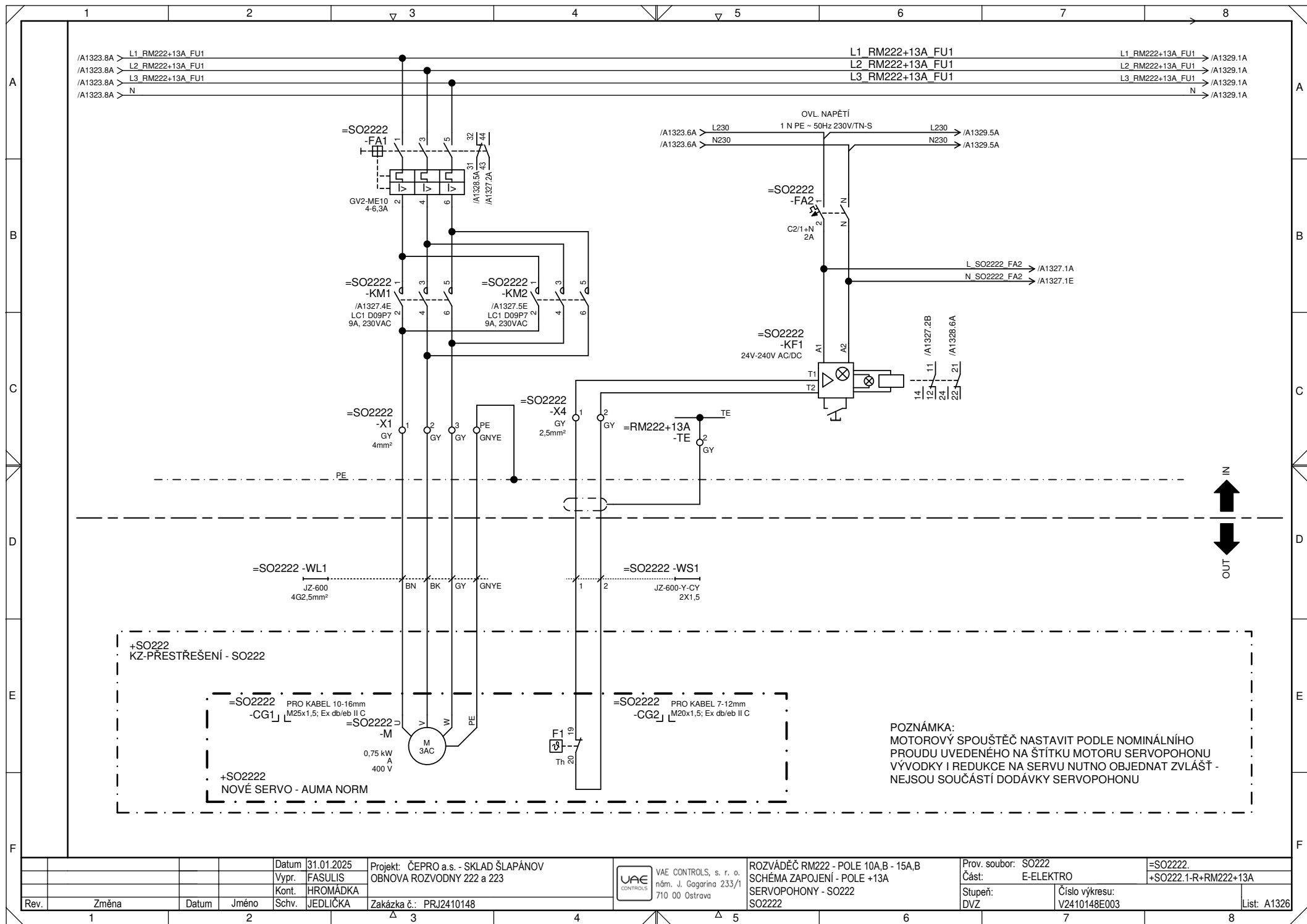
Datum: 31.01.2025		Projekt: ČEPRO a.s. - SKLAD ŠLAPÁNOV		Prov. soubor: SO222		=SO2220.	
Vypr. FASULIS		OBNOVA ROZVODNY 222 a 223		Část: E-ELEKTRO		+SO222.1-R+RM222+13A	
Kont. HRMÁDKA				Stupeň:		Číslo výkresu:	
Schv. JEDLIČKA		Zakázka č.: PRJ2410148		DVZ		V2410148E003	
List: A1322							

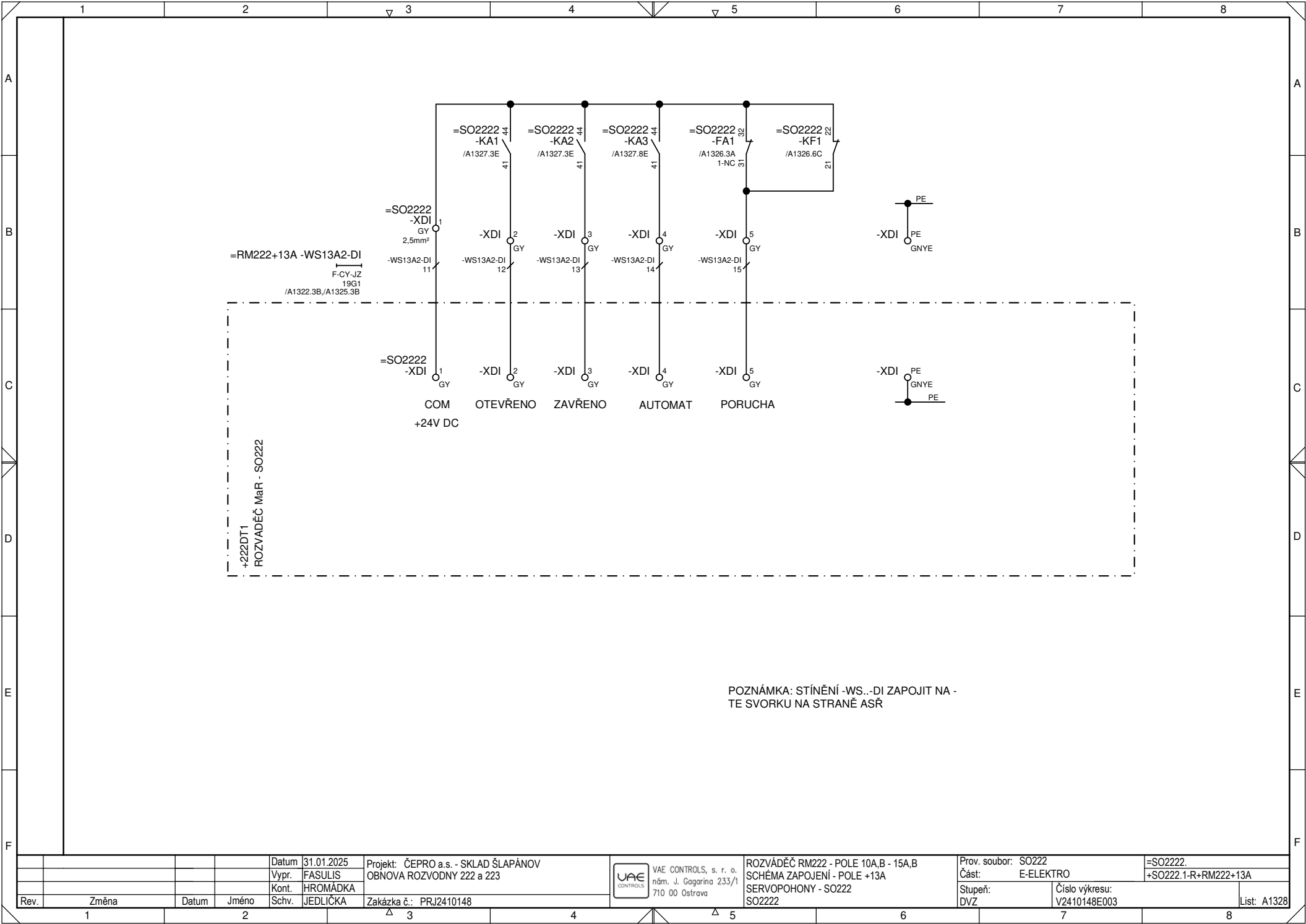




POZNÁMKA: STÍNĚNÍ -WS..-DI ZAPOJIT NA -
TE SVORKU NA STRANĚ ASŘ

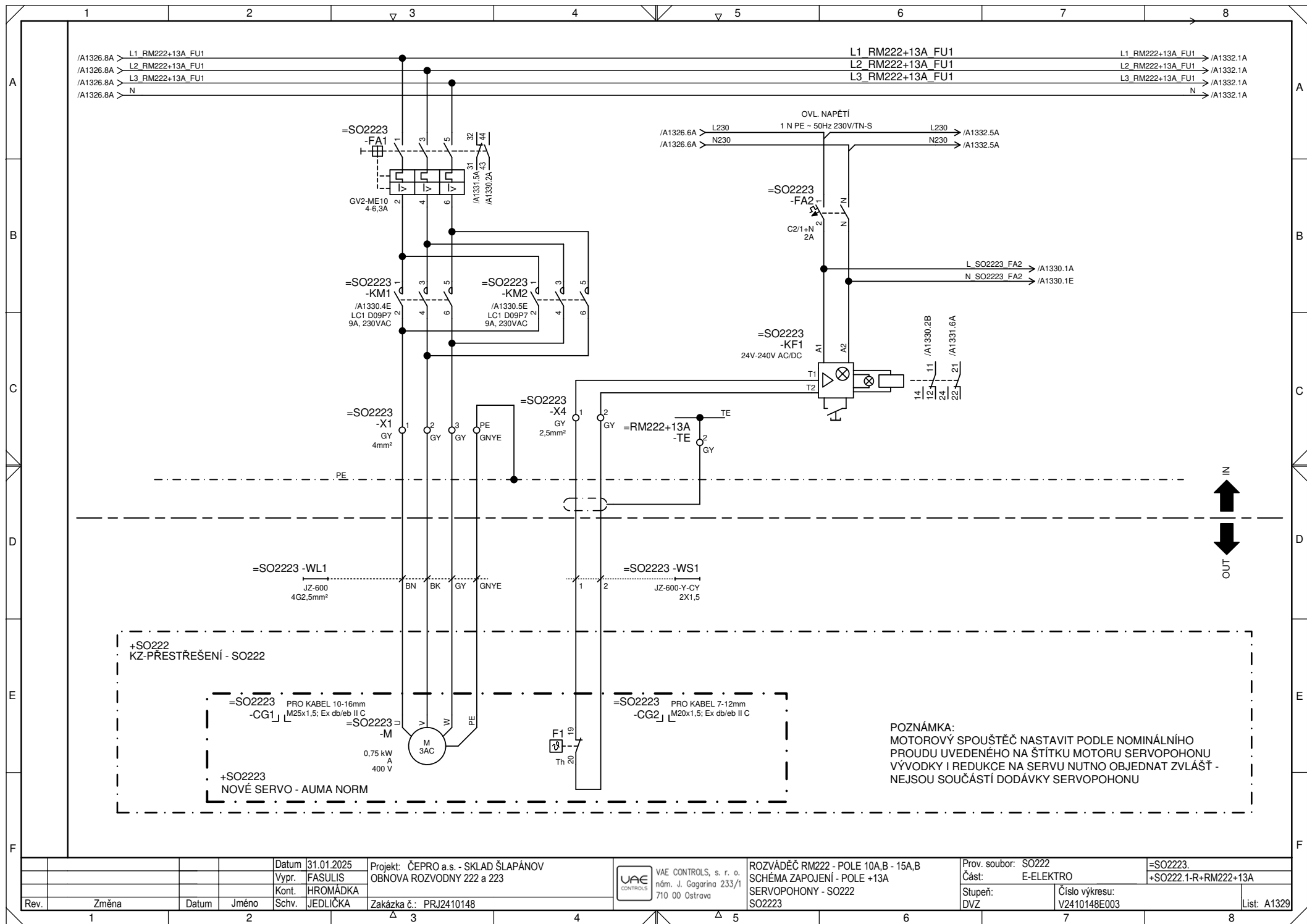
Datum: 31.01.2025		Projekt: ČEPRO a.s. - SKLAD ŠLAPÁNOV		Prov. soubor: SO222		=SO2221.	
Vypr. FASULIS		OBNOVA ROZVODNY 222 a 223		Část: E-ELEKTRO		+SO222.1-R+RM222+13A	
Kont. HRMÁDKA				Stupeň:		Číslo výkresu:	
Schv. JEDLIČKA		Zakázka č.: PRJ2410148		DVZ		V2410148E003	
List: A1325							





POZNÁMKA: STÍNĚNÍ -WS..-DI ZAPOJIT NA -
TE SVORKU NA STRANĚ ASŘ

				Datum	31.01.2025	Projekt:	ČEPRO a.s. - SKLAD ŠLAPÁNOV		VAE CONTROLS, s. r. o. nám. J. Gagarina 233/1 710 00 Ostrava	ROZVÁDEČ RM222 - POLE 10A,B - 15A,B SCHÉMA ZAPOJENÍ - POLE +13A SERVOPOHONY - SO222 SO2222	Prov. soubor:	SO222	=SO2222.	
				Vypr.	FASULIS	OBNOVA ROZVODNÝ 222 a 223	Část:				E-ELEKTRO	+SO222.1-R+RM222+13A		
				Kont.	HROMÁDKA		Stupeň:				DVZ	Číslo výkresu:	V2410148E003	List:
Rev.	Změna	Datum	Jméno	Schv.	JEDLIČKA	Zakázka č.:	PRJ2410148							



Datum	31.01.2025	Projekt	ČEPRO a.s. - SKLAD ŠLAPÁNOV	Prov. soubor:	SO222	=SO2223.
Vypr.	FASULIS	OBNOVA ROZVODNY 222 a 223		Část:	E-ELEKTRO	+SO222.1-R+RM222+13A
Kont.	HROMÁDKA			Stupeň:		
Schv.	JEDLIČKA			DVZ	Číslo výkresu:	V2410148E003
Změna		Zakázka č.:	PRJ2410148			List: A1329

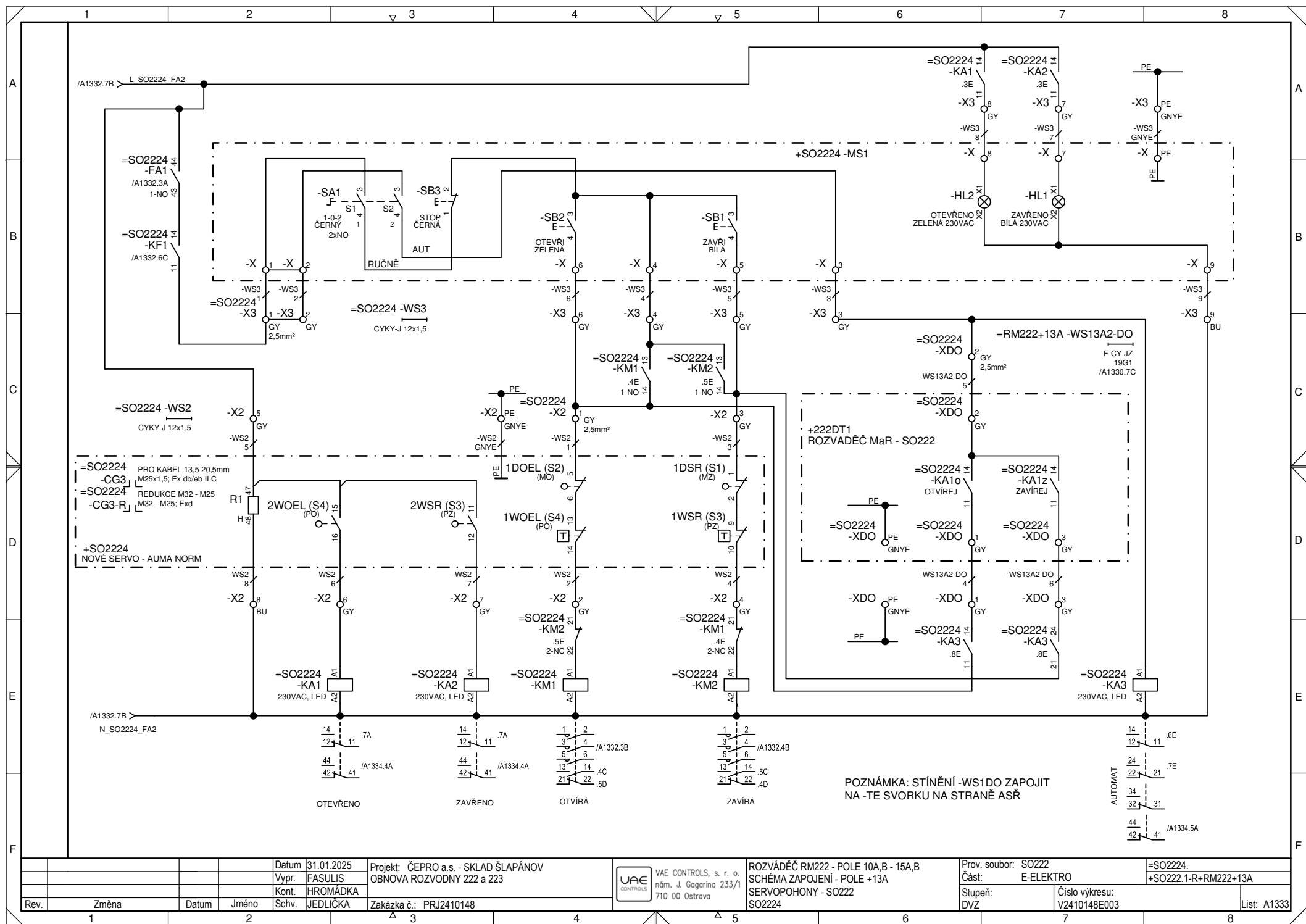


VAE CONTROLS, s. r. o.
nám. J. Gagarina 233/1
710 00 Ostrava

ROZVÁDĚČ RM222 - POLE 10A,B - 15A,B
SCHEMA ZAPOJENÍ - POLE +13A
SERVOPOHONY - SO222
SO2223



				Datum	31.01.2025	Projekt:	ČEPRO a.s. - SKLAD ŠLAPÁNOV	 VAE CONTROLS, s. r. o. nám. J. Gagarina 233/1 710 00 Ostrava	ROZVÁDĚČ RM222 - POLE 10A,B - 15A,B	Prov. soubor:	SO222	=SO2223.
				Vypr.	FASULIS		OBNOVA ROZVODNY 222 a 223		SCHÉMA ZAPOJENÍ - POLE +13A	Část:	E-ELEKTRO	+SO222.1-R+RM222+13A
				Kont.	HROMÁDKA				SERVOPOHONY - SO222	Stupeň:		
Rev.	Změna	Datum	Jméno	Schv.	JEDLIČKA	Zakázka č.:	PRJ2410148		SO2223	Číslo výkresu:	V2410148E003	List: A1331
1			2			3		4	5	6	7	8



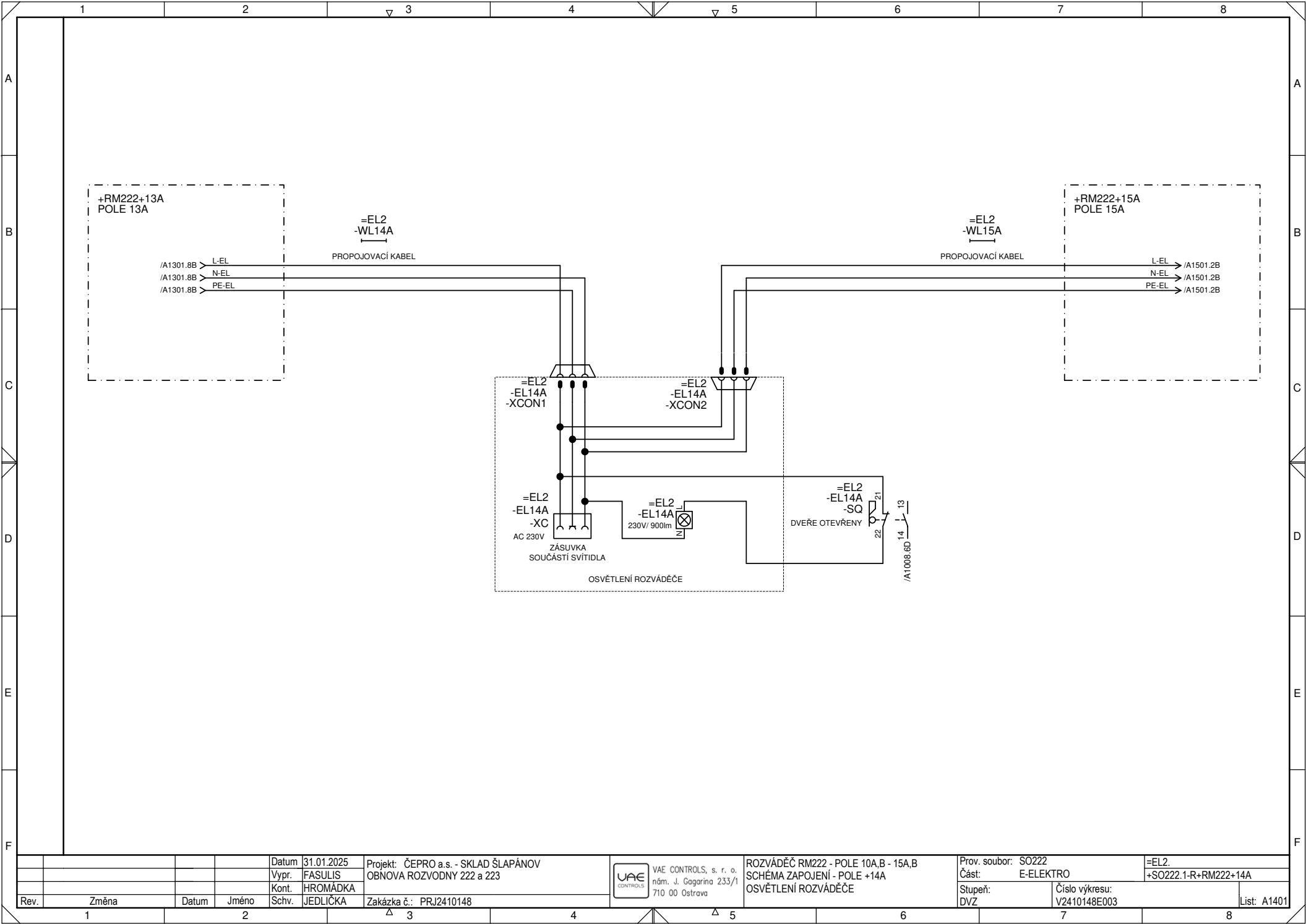


				Datum	31.01.2025	Projekt:	ČEPRO a.s. - SKLAD ŠLAPÁNOV	 VAE CONTROLS, s. r. o. nám. J. Gagarina 233/1 710 00 Ostrava	ROZVÁDĚČ RM222 - POLE 10A,B - 15A,B SCHÉMA ZAPOJENÍ - POLE +13A SERVOPOHONY - SO222 SO2224	Prov. soubor:	SO222	=SO2224.
				Vypr.	FASULIS		OBNOVA ROZVODNY 222 a 223			Část:	E-ELEKTRO	+SO222.1-R+RM222+13A
				Kont.	HROMÁDKA					Stupeň:		Číslo výkresu:
Rev.	Změna	Datum	Jméno	Schv.	JEDLIČKA	Zakázka č.:	PRJ2410148			Divz	SO2410148E003	List: A1334
1			2			3		4	5	6	7	8

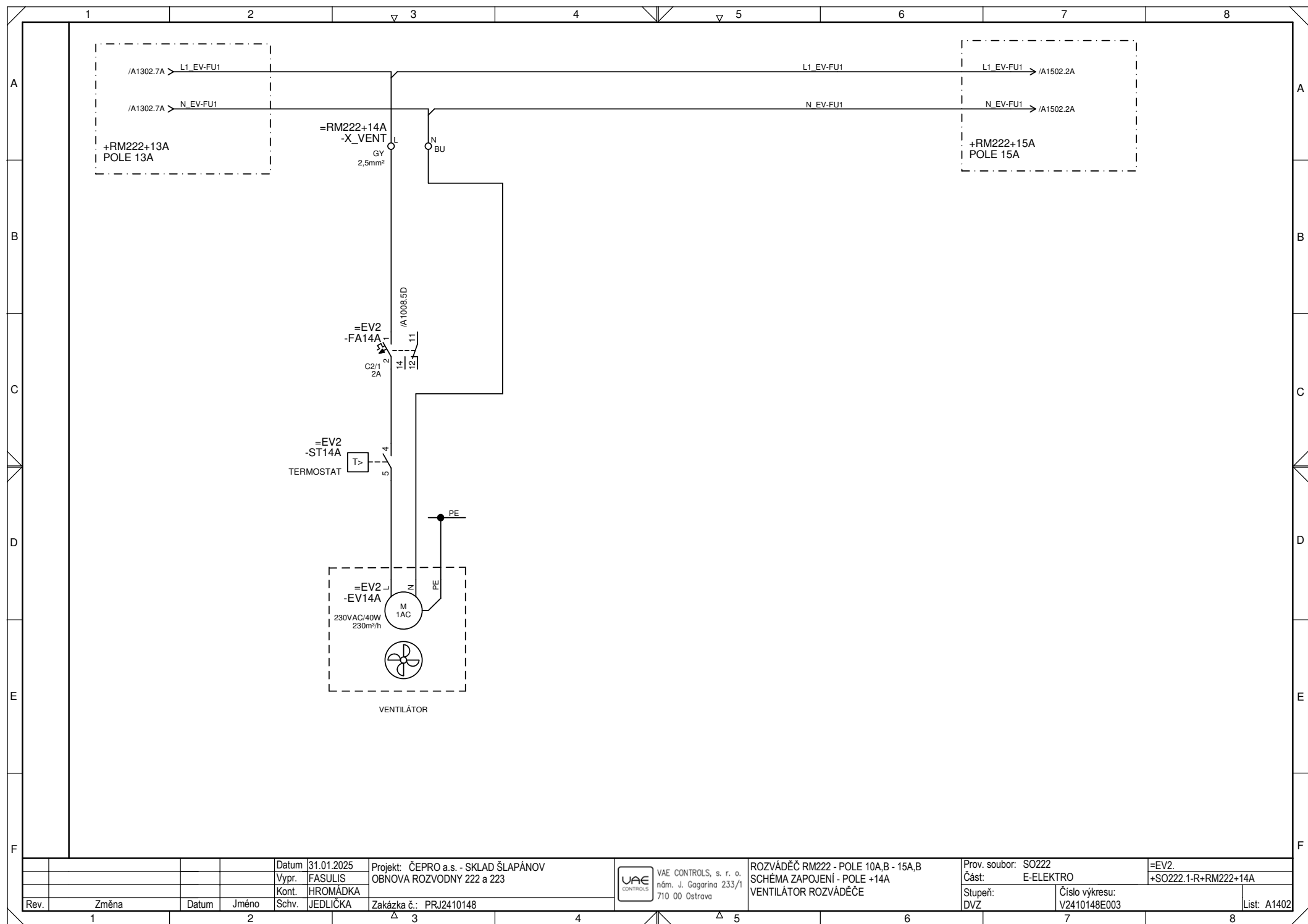
SCHEMA ZAPOJENÍ

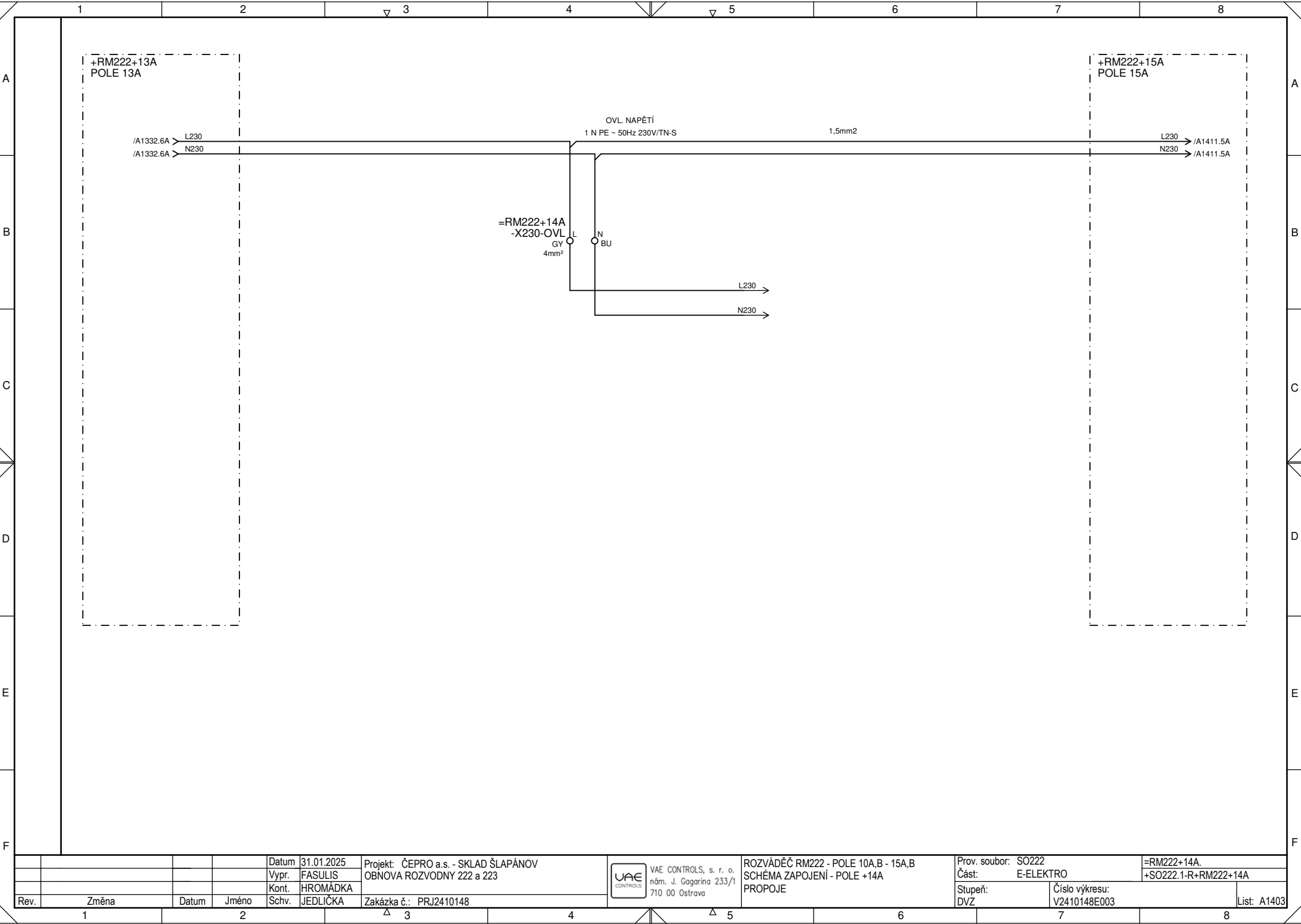
POLE +14A

				Datum	31.01.2025		VAE CONTROLS, s. r. o. nám. J. Gagarina 233/1 710 00 Ostrava	ROZVÁDĚČ RM222 - POLE 10A,B - 15A,B TITULNÍ STRÁNKA POLE +14A	Prov. soubor:	SO222		
				Vypr.	FASULIS				Část:	E-ELEKTRO	+SO222.1-R+RM222+14A	
				Kont.	HROMÁDKA							
Rev.	Změna	Datum	Jméno	Schv.	JEDLIČKA	Zakázka č.:	PRJ2410148		Stupeň: DVZ	Číslo výkresu: V2410148E003	List: A1400	

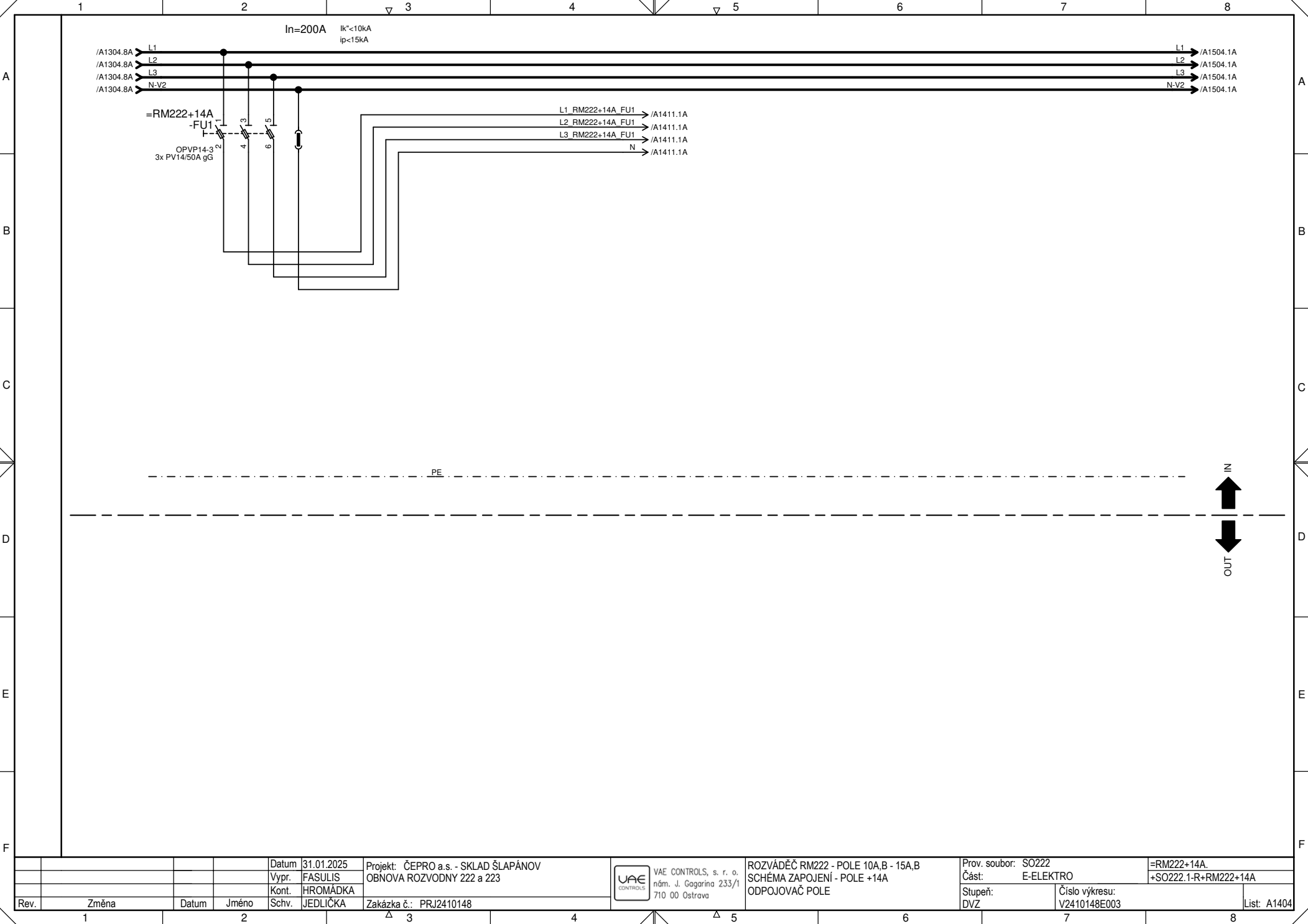


				Datum	31.01.2025	Projekt:	ČEPRO a.s. - SKLAD ŠLAPÁNOV		VAE CONTROLS, s. r. o. nám. J. Gagarina 233/1 710 00 Ostrava	ROZVÁDĚČ RM222 - POLE 10A,B - 15A,B SCHÉMA ZAPOJENÍ - POLE +14A OSVĚTLENÍ ROZVÁDĚČE	Prov. soubor:	SO222	=EL2	
				Vypr.	FASULIS	OBNOVA ROZVODNÝ 222 a 223	Část:				E-ELEKTRO	+SO222.1-R+RM222+14A		
				Kont.	HROMÁDKA		Stupeň:				DVZ	Číslo výkresu:	V2410148E003	List:
Rev.	Změna	Datum	Jméno	Schv.	JEDLIČKA	Zakázka č.:	PRJ2410148							

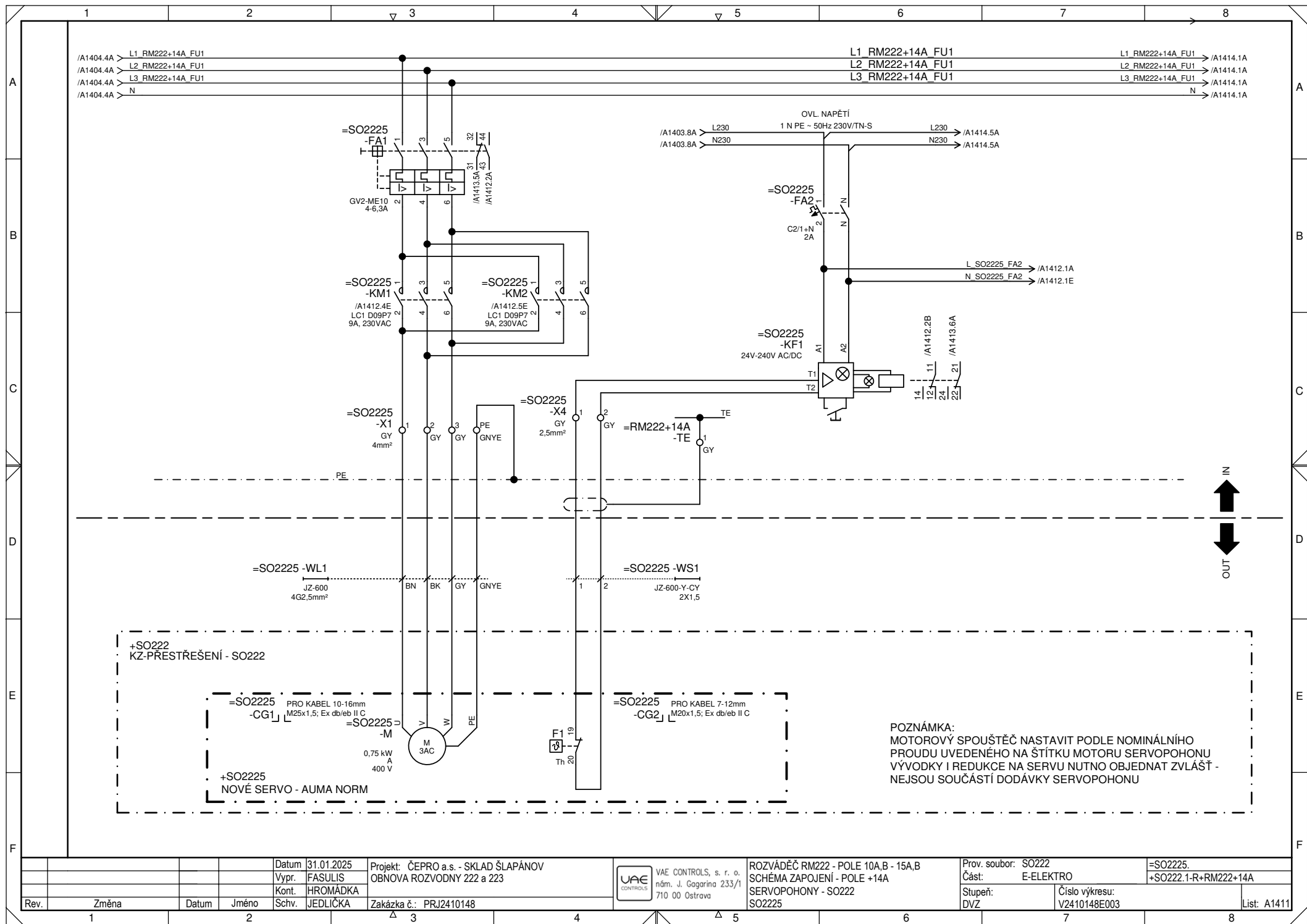


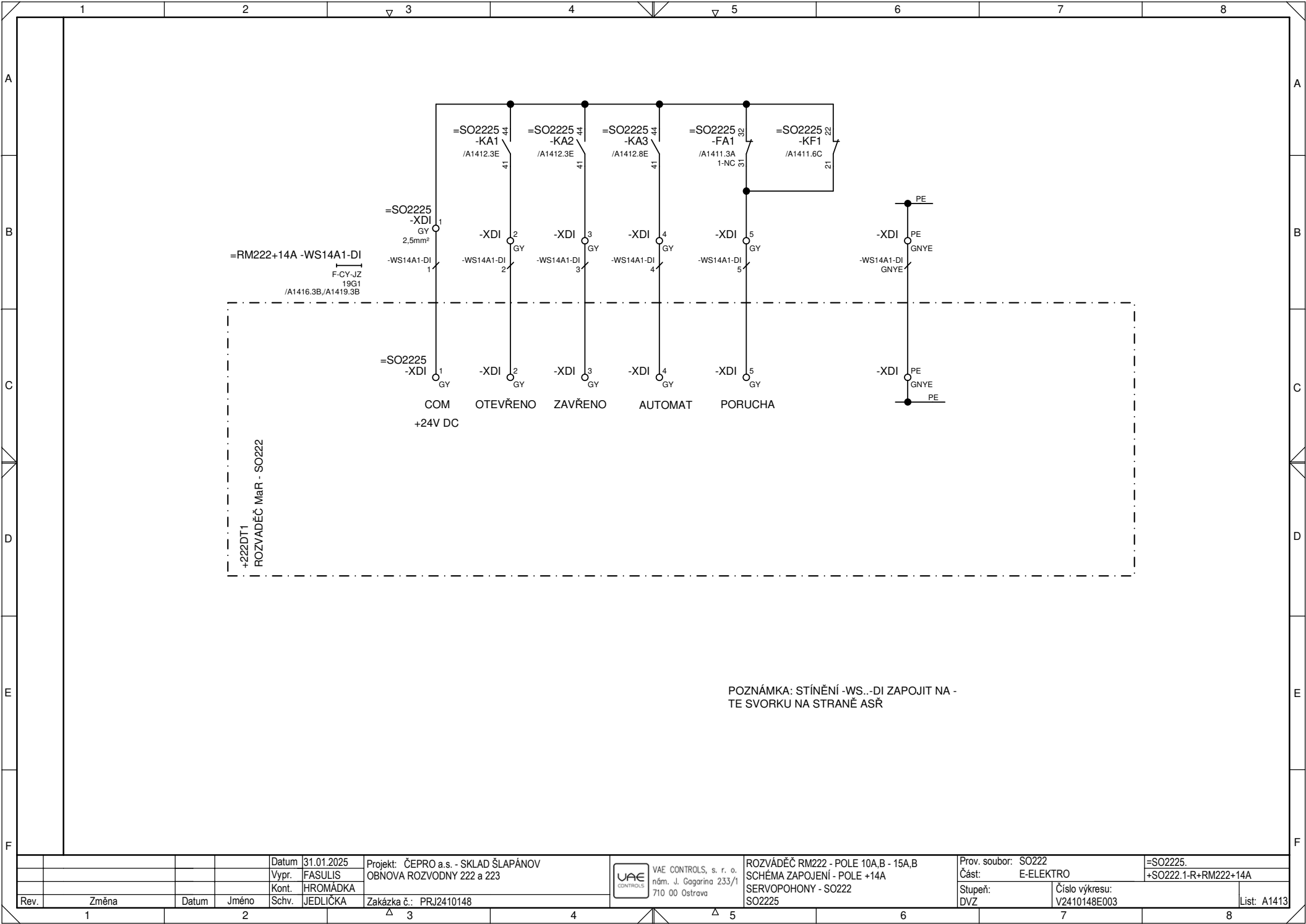


Rev.		Změna		Datum		Jméno		Schv.		JEDLIČKA		Zakázka č.: PRJ2410148		VAE CONTROLS, s. r. o. nám. J. Gagarina 233/1 710 00 Ostrava		ROZVÁDĚČ RM222 - POLE 10A,B - 15A,B SCHÉMA ZAPOJENÍ - POLE +14A PROPOJE		Prov. soubor: S0222 Část: E-ELEKTRO		=RM222+14A. +S0222.1-R+RM222+14A		Stupeň: DVZ		Číslo výkresu: V2410148E003		List: A1403	
------	--	-------	--	-------	--	-------	--	-------	--	----------	--	------------------------	--	--	--	---	--	--	--	-------------------------------------	--	----------------	--	--------------------------------	--	-------------	--



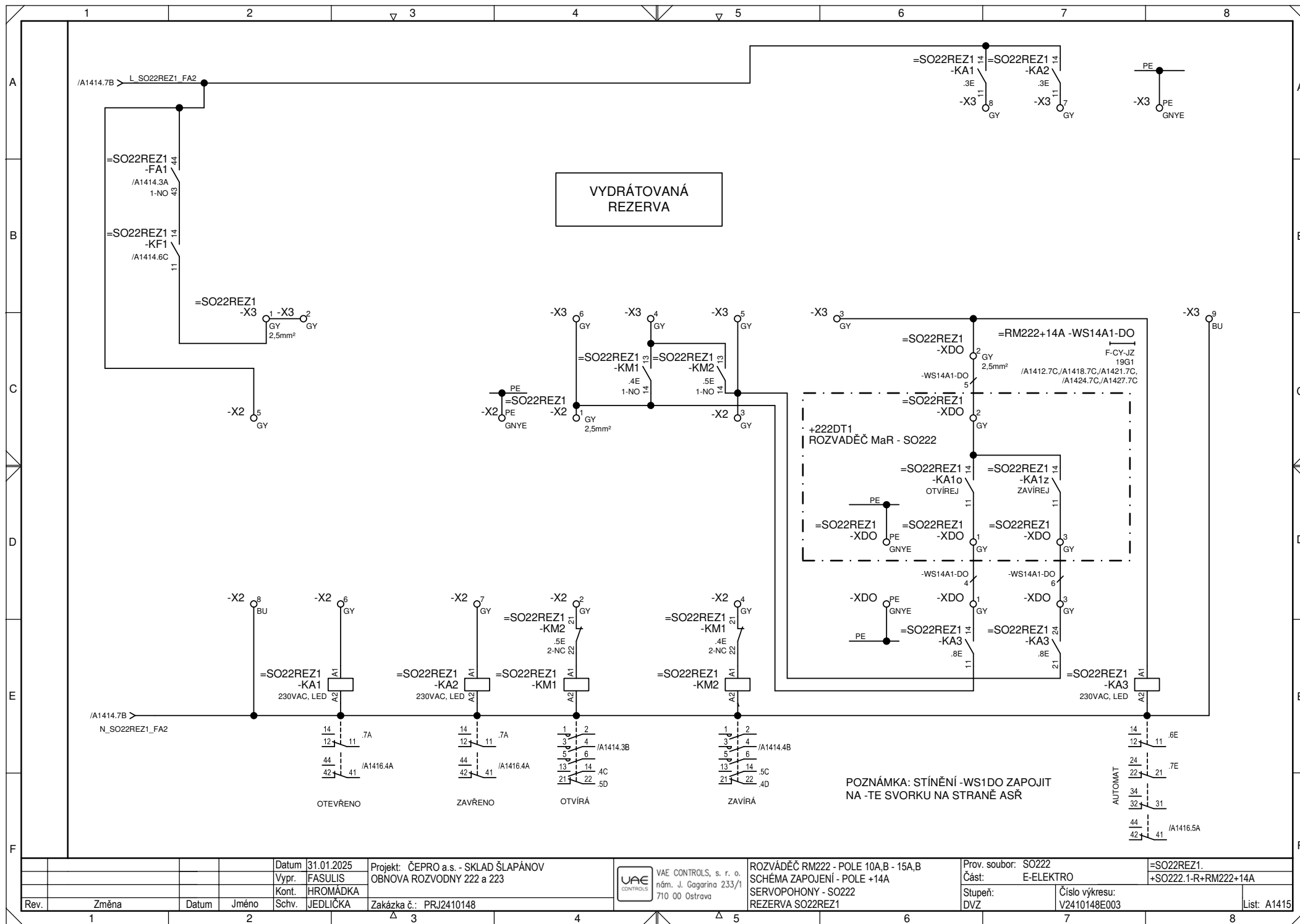
				Datum	31.01.2025	Projekt:	ČEPRO a.s. - SKLAD ŠLAPÁNOV		VAE CONTROLS, s. r. o. nám. J. Gagarina 233/1 710 00 Ostrava	ROZVÁDĚČ RM222 - POLE 10A,B - 15A,B SCHÉMA ZAPOJENÍ - POLE +14A ODPOJOVAČ POLE	Prov. soubor: S0222		=RM222+14A.		
				Vypr.	FASULIS		OBNOVA ROZVODNY 222 a 223					Část:	E-ELEKTRO	+S0222.1-R+RM222+14A	
				Kont.	HROMÁDKA										
Rev.	Změna	Datum	Jméno	Schv.	JEDLIČKA	Zakázka č.:	PRJ2410148				Stupeň: DVZ	Číslo výkresu: V2410148E003		List: A1404	





POZNÁMKA: STÍNĚNÍ -WS..-DI ZAPOJIT NA -TE SVORKU NA STRANĚ ASŘ

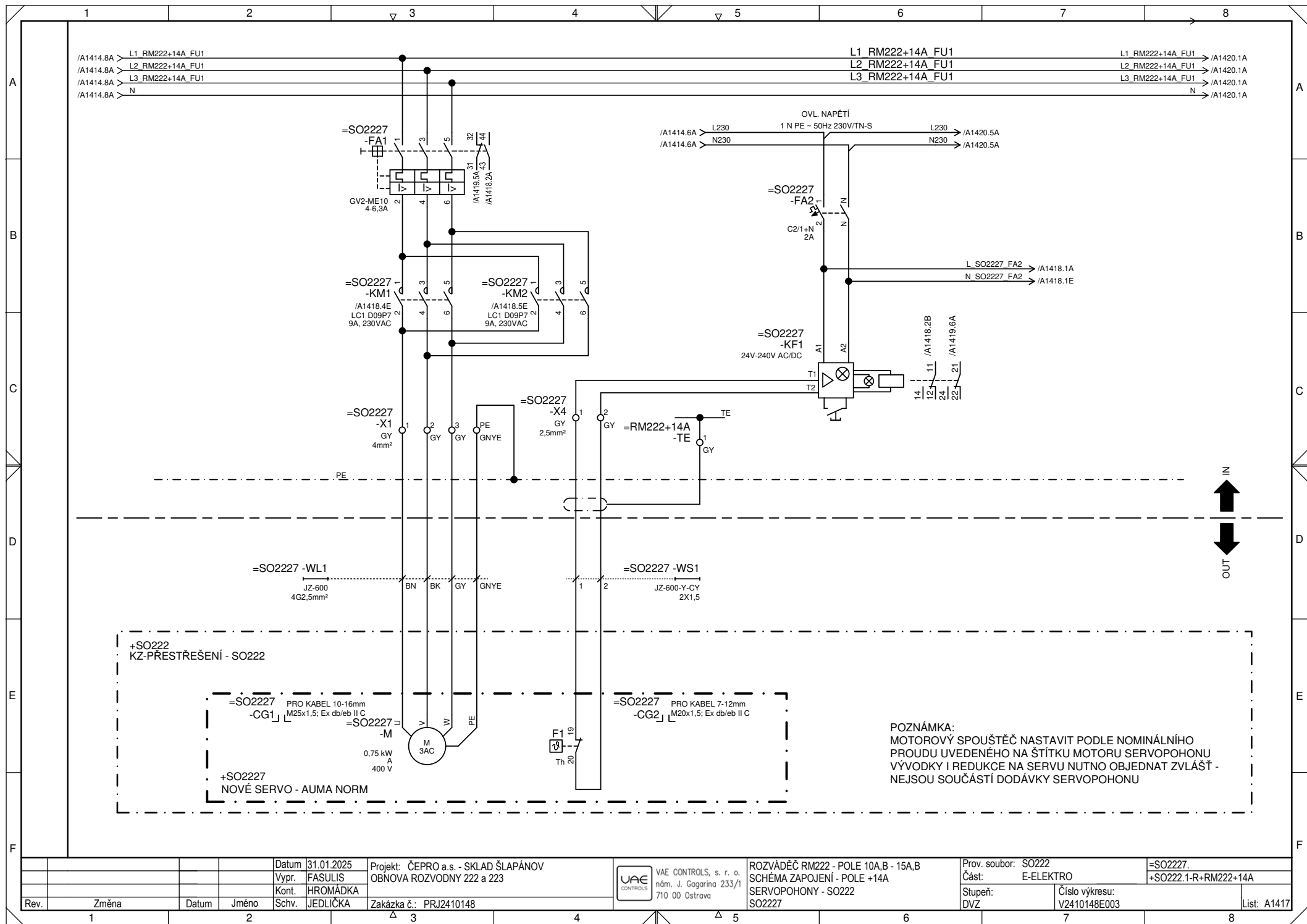
Datum: 31.01.2025		Projekt: ČEPRO a.s. - SKLAD ŠLAPÁNOV		Prov. soubor: SO222		=SO2225.	
Vypr. FASULIS		OBNOVA ROZVODNY 222 a 223		Část: E-ELEKTRO		+SO222.1-R+RM222+14A	
Kont. HRMÁDKA				Stupeň:		Číslo výkresu:	
Schv. JEDLIČKA		Zakázka č.: PRJ2410148		DVZ		V2410148E003	
Rev.	Změna	Datum	Jméno	List: A1413			



Datum: 31.01.2025		Projekt: ČEPRO a.s. - SKLAD ŠLAPÁNOV		VAE CONTROLS, s. r. o.		ROZVÁDĚČ RM222 - POLE 10A, B - 15A, B		Prov. soubor: SO222		=SO22REZ1	
Vypr. FASULIS		OBNOVA ROZVODNY 222 a 223		nám. J. Gagarina 233/1		SCHÉMA ZAPOJENÍ - POLE +14A		E-ELEKTRO		+SO222.1-R+RM222+14A	
Kont. HRMÁDKA				710 00 Ostrava		SERVOPOHONY - SO222		Stupeň: DVZ		Číslo výkresu: V2410148E003	
Schv. JEDLIČKA		Zakázka č.: PRJ2410148				REZERVA SO22REZ1				List: A1415	



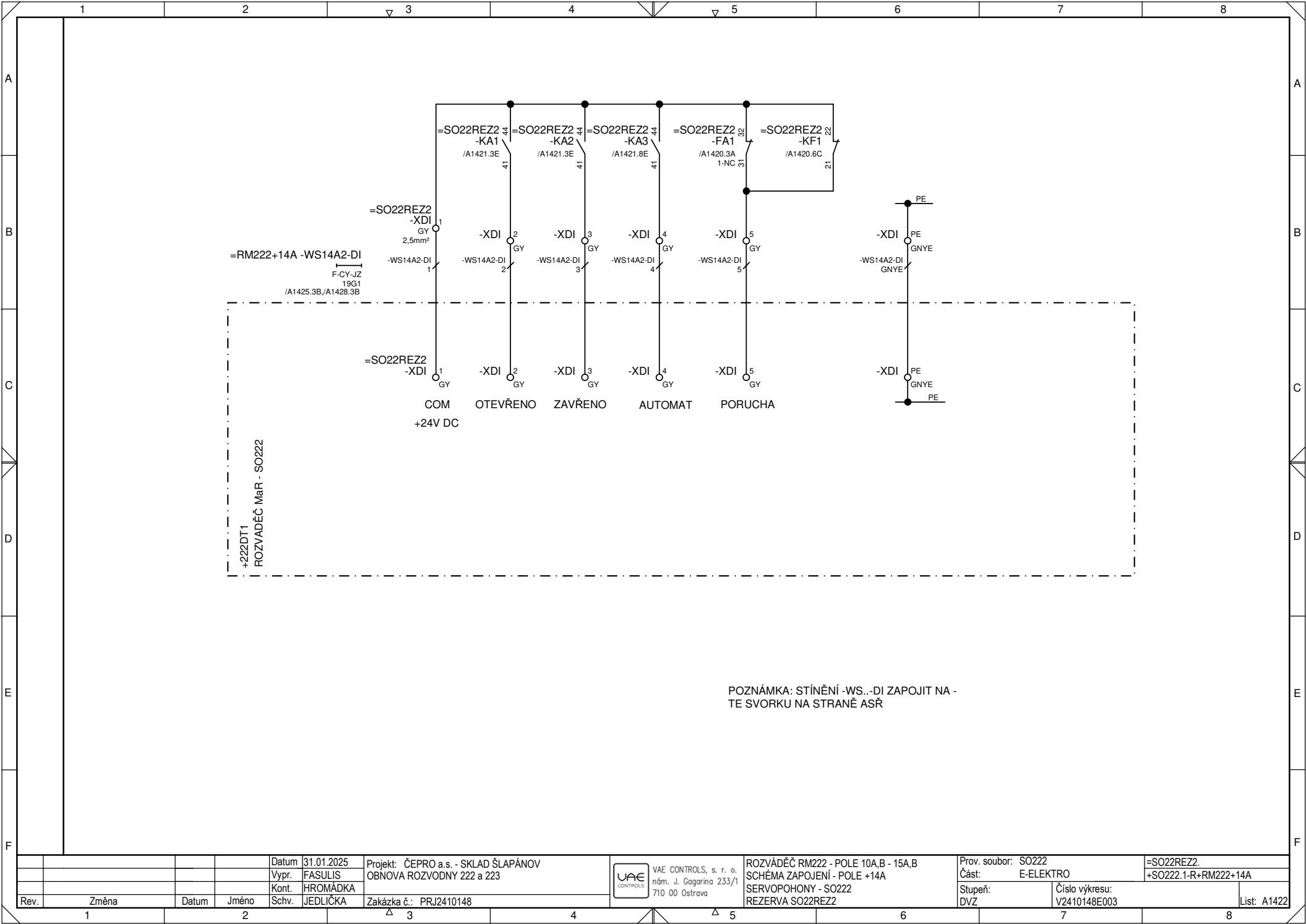
				Datum	31.01.2025	Projekt:	ČEPRO a.s. - SKLAD ŠLAPÁNOV		VAE CONTROLS, s. r. o. nám. J. Gagarina 233/1 710 00 Ostrava	ROZVÁDĚČ RM222 - POLE 10A,B - 15A,B SCHÉMA ZAPOJENÍ - POLE +14A SERVOPOHONY - SO222 REZERVA SO222REZ1	Prov. soubor:	SO222	=SO222EZ1.		
				Vypr.	FASULIS	OBNOVA ROZVODNY 222 a 223	Kont.				HROMÁDKA	Část:	E-ELEKTRO	+SO222.1-R+RM222+14A	
Rev.	Změna	Datum	Jméno	Schv.	JEDLIČKA	Zakázka č.:	PRJ2410148				Stupeň:	DVZ	Číslo výkresu:	V2410148E003	List:
1		2		Δ 3		4		Δ 5		6		7		8	



Datum	31.01.2025	Projekt	ČEPRO a.s. - SKLAD ŠLAPÁNOV	Prov. soubor:	SO222	=SO2227.
Vypr.	FASULIS	OBNOVA ROZVODNY 222 a 223	VAE CONTROLS, s. r. o.	Část:	E-ELEKTRO	+SO222.1-R+RM222+14A
Kont.	HROMÁDKA		nám. J. Gagarina 233/1	Stupeň:		
Schv.	JEDLIČKA		710 00 Ostrava	DVZ	Číslo výkresu:	V2410148E003
Rev.	Změna	Datum	Jméno	Schv.	JEDLIČKA	Zakázka č.: PRJ2410148
1						
2						
3						
4						
5						
6						
7						
8						

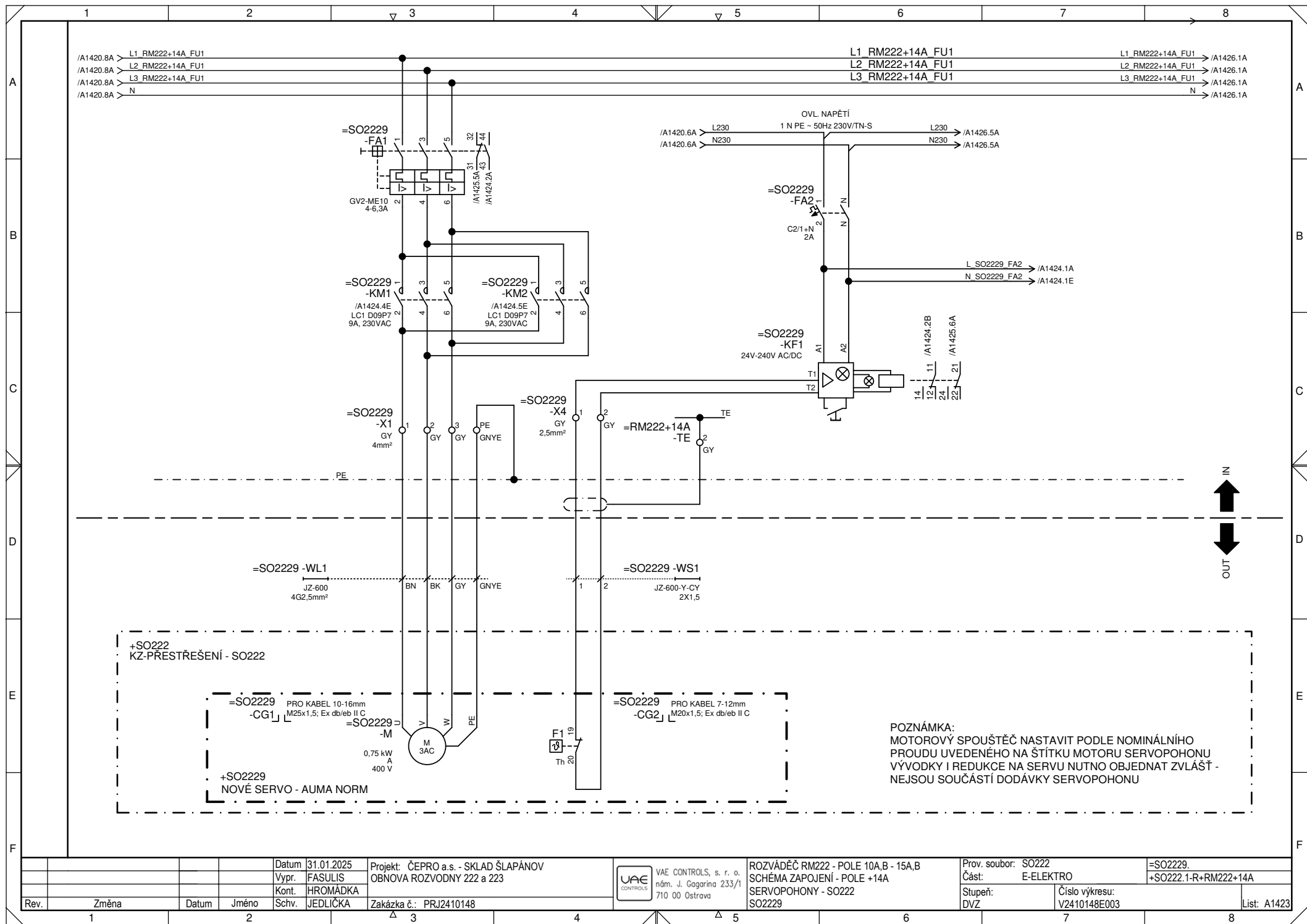


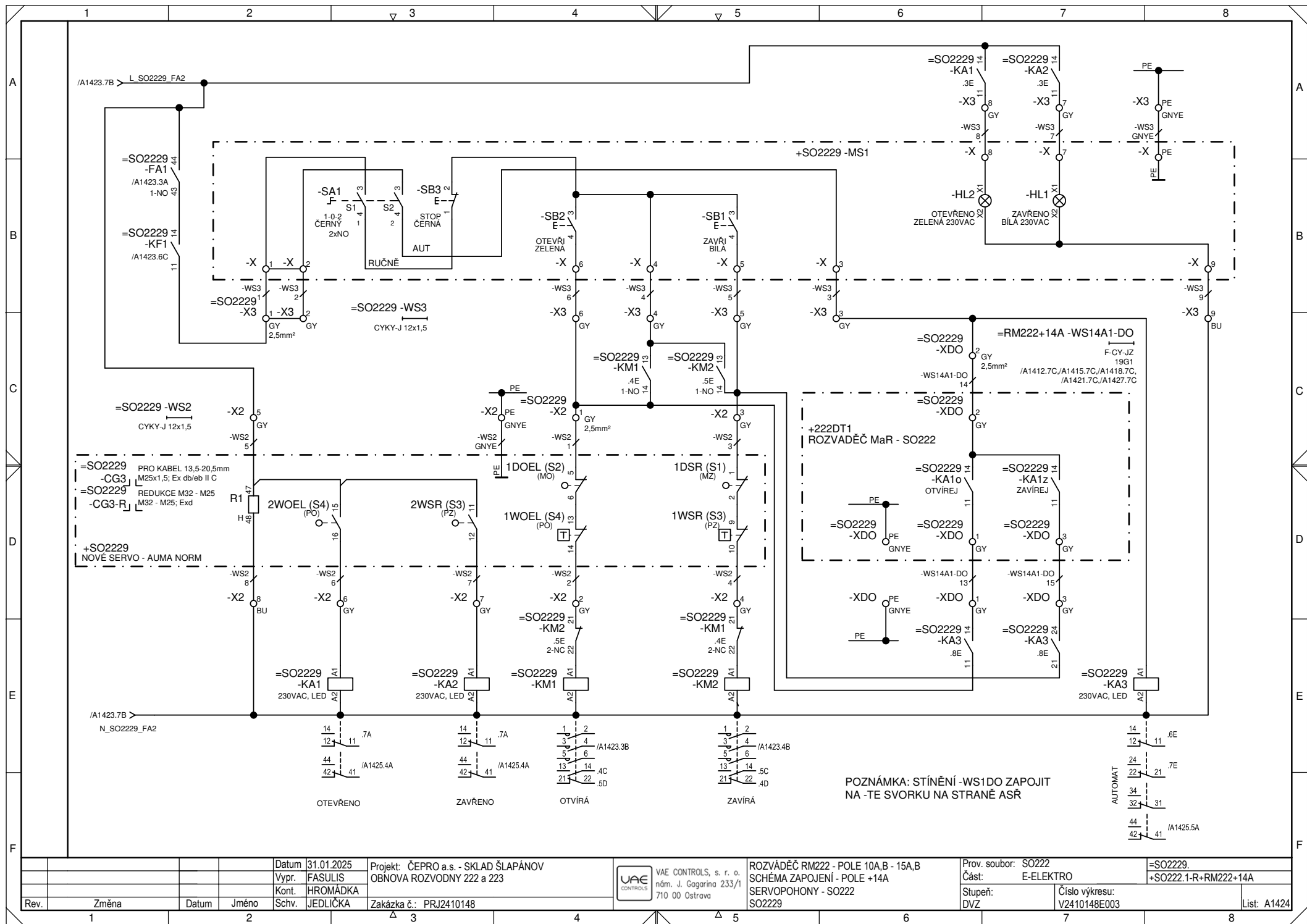
				Datum: 31.01.2025	Projekt: ČEPRO a.s. - SKLAD ŠLAPÁNOV	 VAE CONTROLS, s. r. o. nám. J. Gagarina 233/1 710 00 Ostrava	ROZVÁDĚČ RM222 - POLE 10A,B - 15A,B	Prov. soubor: SO222	=SO2227.						
				Vypr. FASULIS	OBNOVA ROZVODNY 222 a 223		SCHÉMA ZAPOJENÍ - POLE +14A	Část: E-ELEKTRO	+SO222.1-R+RM222+14A						
Rev.	Změna	Datum	Jméno	Kont. HROMÁDKA	Zakázka č.: PRJ2410148		SERVOPOHONY - SO222	Stupeň: DVZ	Číslo výkresu: V2410148E003	List: A1419					
1		2		3		4		5		6		7		8	

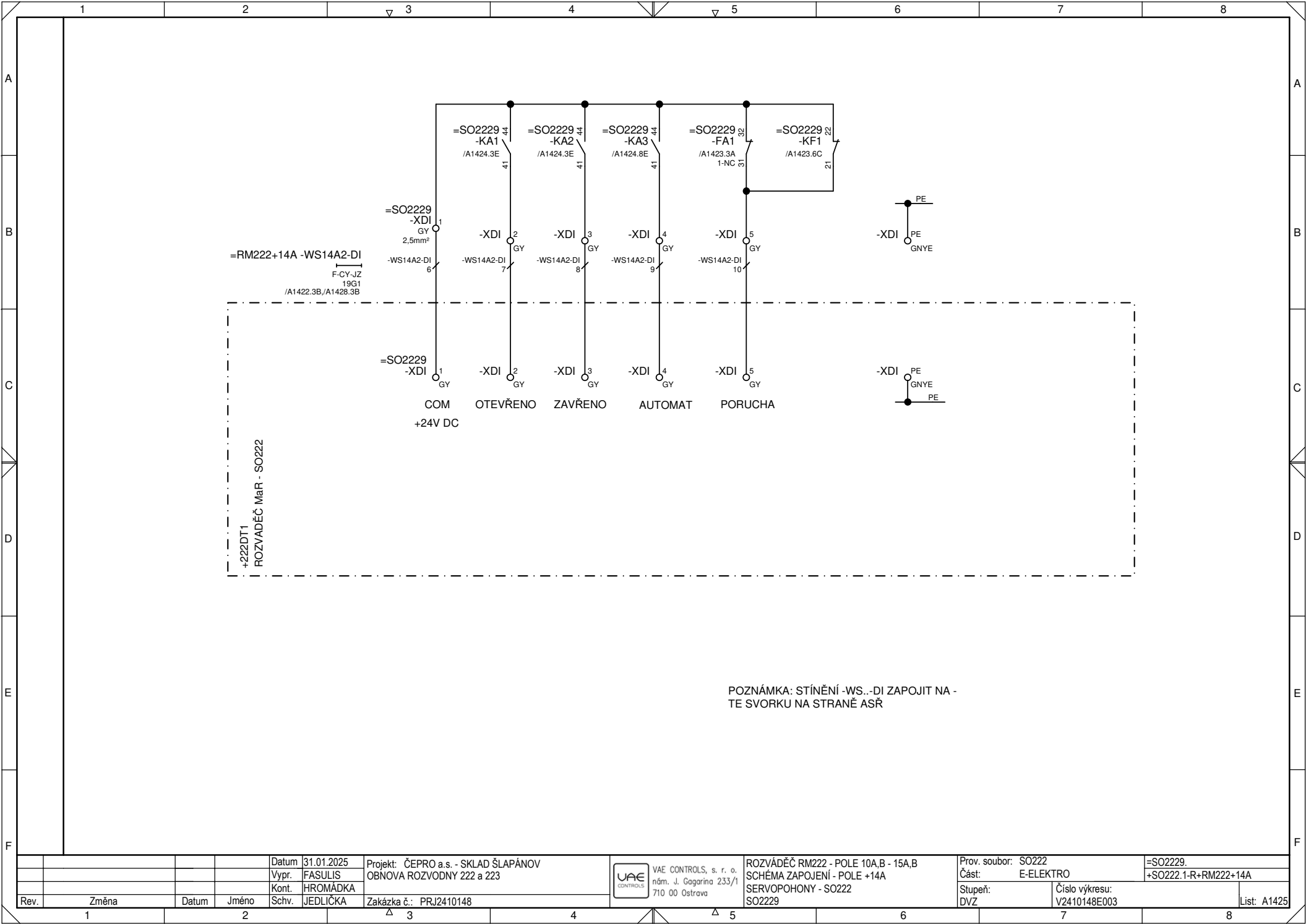


POZNÁMKA: STÍNĚNÍ -WS..-DI ZAPOJIT NA -
TE SVORKU NA STRANĚ ASŘ

			Datum	31.01.2025	Projekt: ČEPRO a.s. - SKLAD ŠLAPÁNOV	 VAE CONTROLS, s. r. o. nám. J. Gagarina 233/1 710 00 Ostrava	ROZVÁDĚČ RM222 - POLE 10A,B - 15A,B	Prov. soubor: SO222	=SO222REZ2.	
			Vypr.	FASULIS	OBNOVA ROZVODNY 222 a 223		SCHÉMA ZAPOJENÍ - POLE +14A	Část: E-ELEKTRO	+SO222.1-R+RM222+14A	
			Kont.	HRMÁDKA			SERVOPOHONY - SO222			
Rev.	Změna	Datum	Jméno	Schv.	JEDLIČKA	Zakázka č.: PRJ2410148	REZERVA SO222REZ2	Stupeň: DVZ	Číslo výkresu: V2410148E003	List: A1422

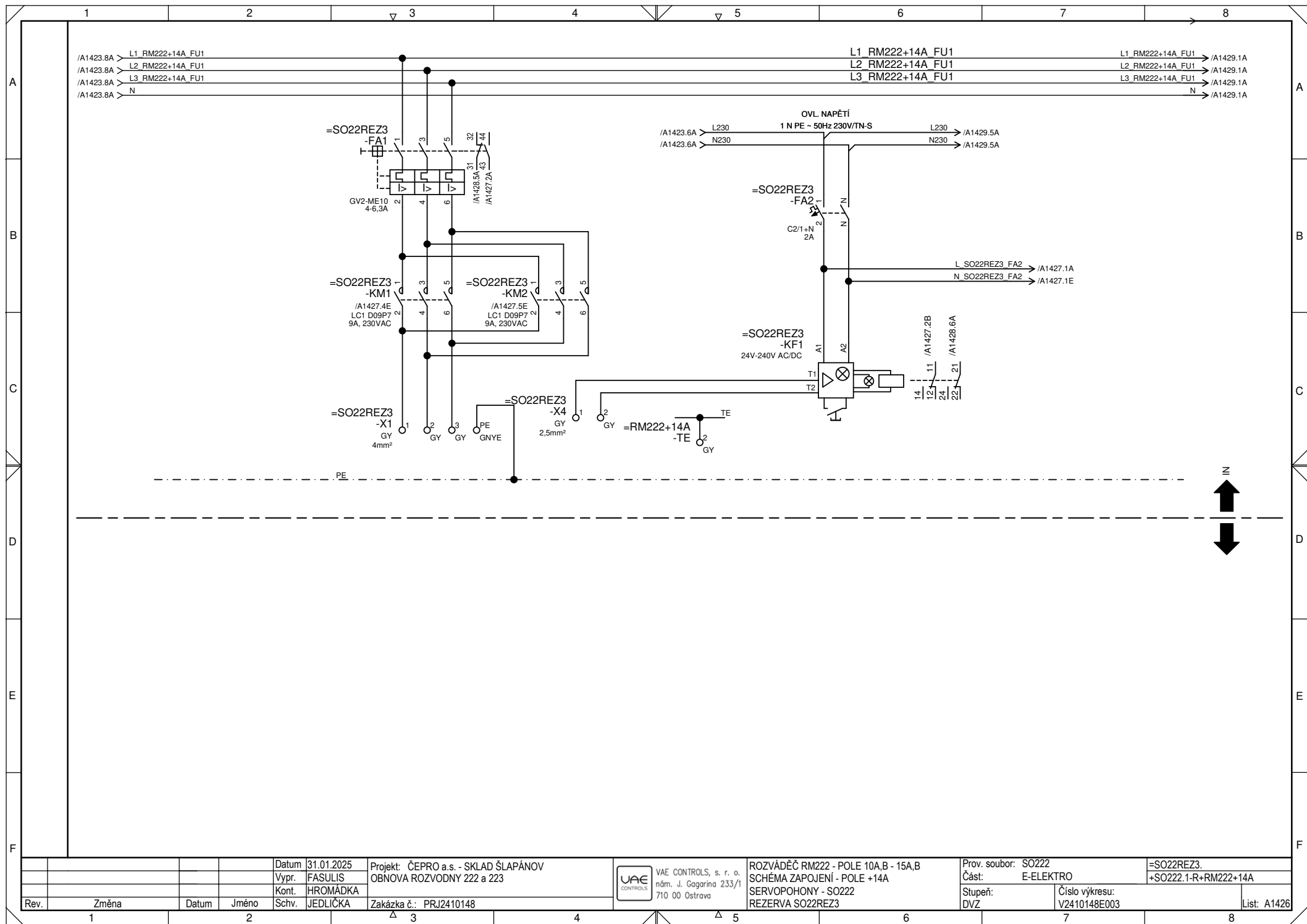


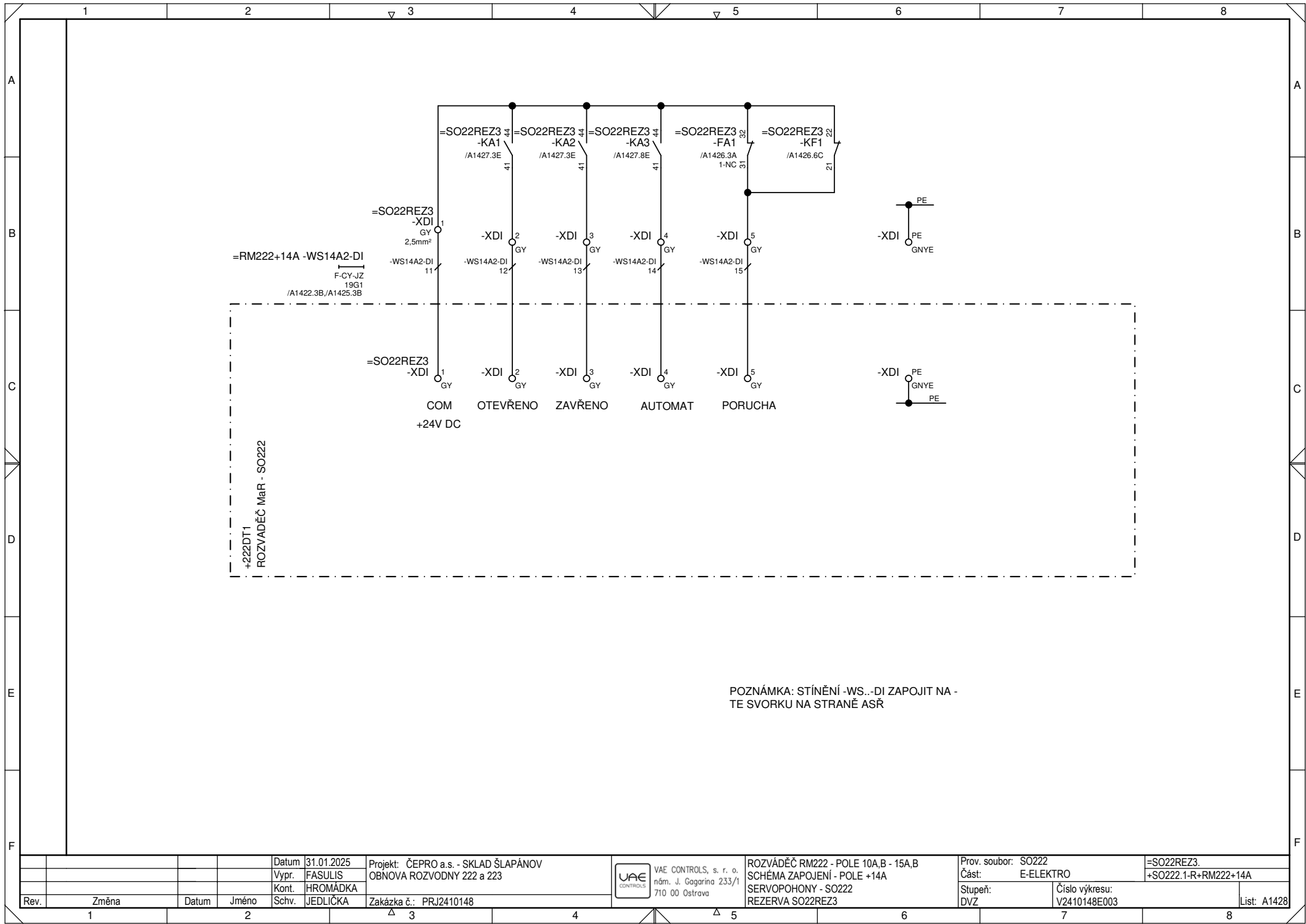




POZNÁMKA: STÍNĚNÍ -WS..-DI ZAPOJIT NA -TE SVORKU NA STRANĚ ASŘ

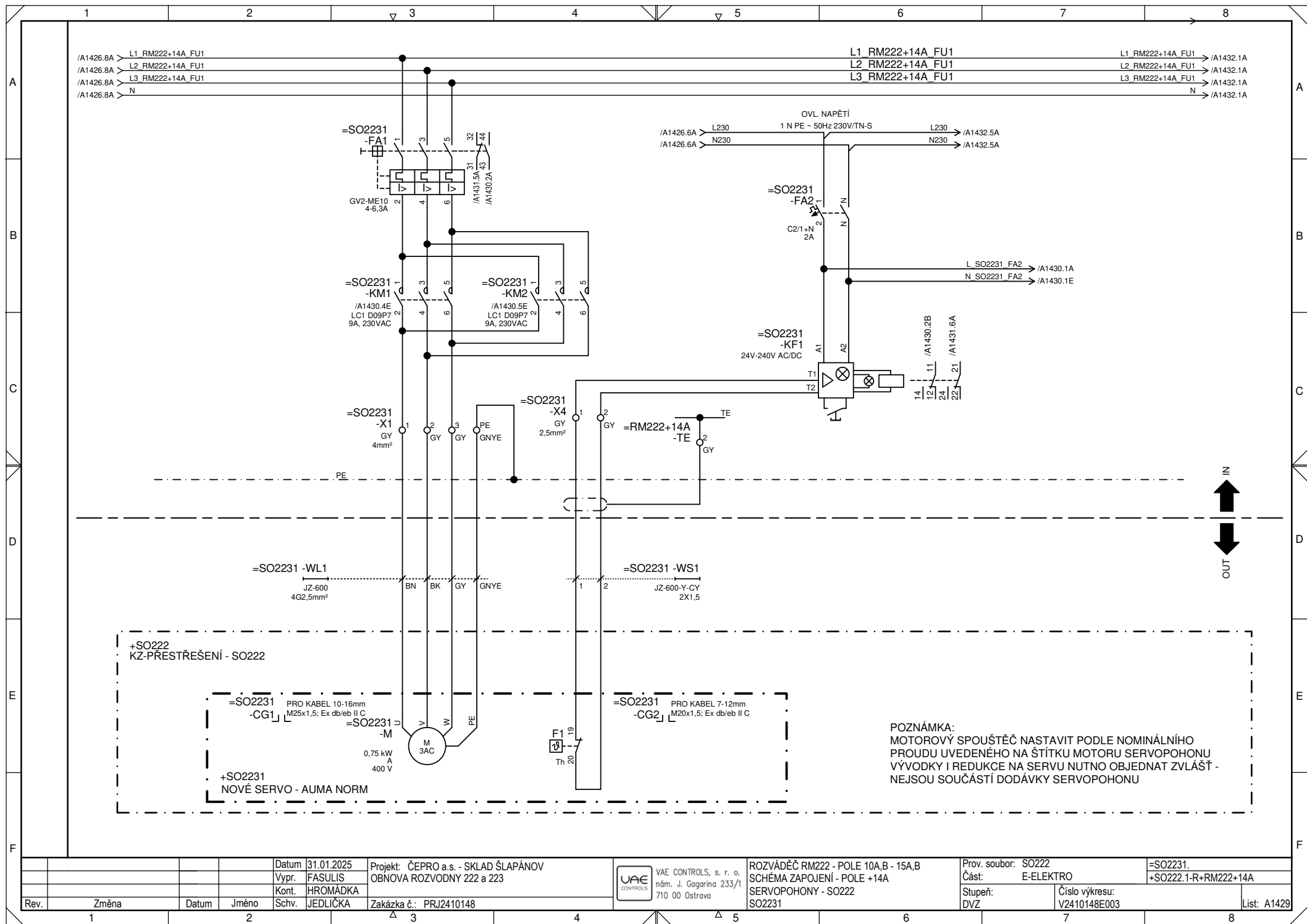
				Datum	31.01.2025		VAE CONTROLS, s. r. o. nám. J. Gagarina 233/1 710 00 Ostrava	ROZVÁDĚČ RM222 - POLE 10A,B - 15A,B SCHÉMA ZAPOJENÍ - POLE +14A SERVOPOHONY - SO222 SO2229	Prov. soubor:	SO222	=SO2229.
				Vypr.	FASULIS				Část:	E-ELEKTRO	+SO222.1-R+RM222+14A
				Kont.	HROMÁDKA						
Rev.	Změna	Datum	Jméno	Schv.	JEDLIČKA	Zakázka č.:	PRJ2410148		Stupeň:	Číslo výkresu:	List:
									DVZ	V2410148E003	A1425



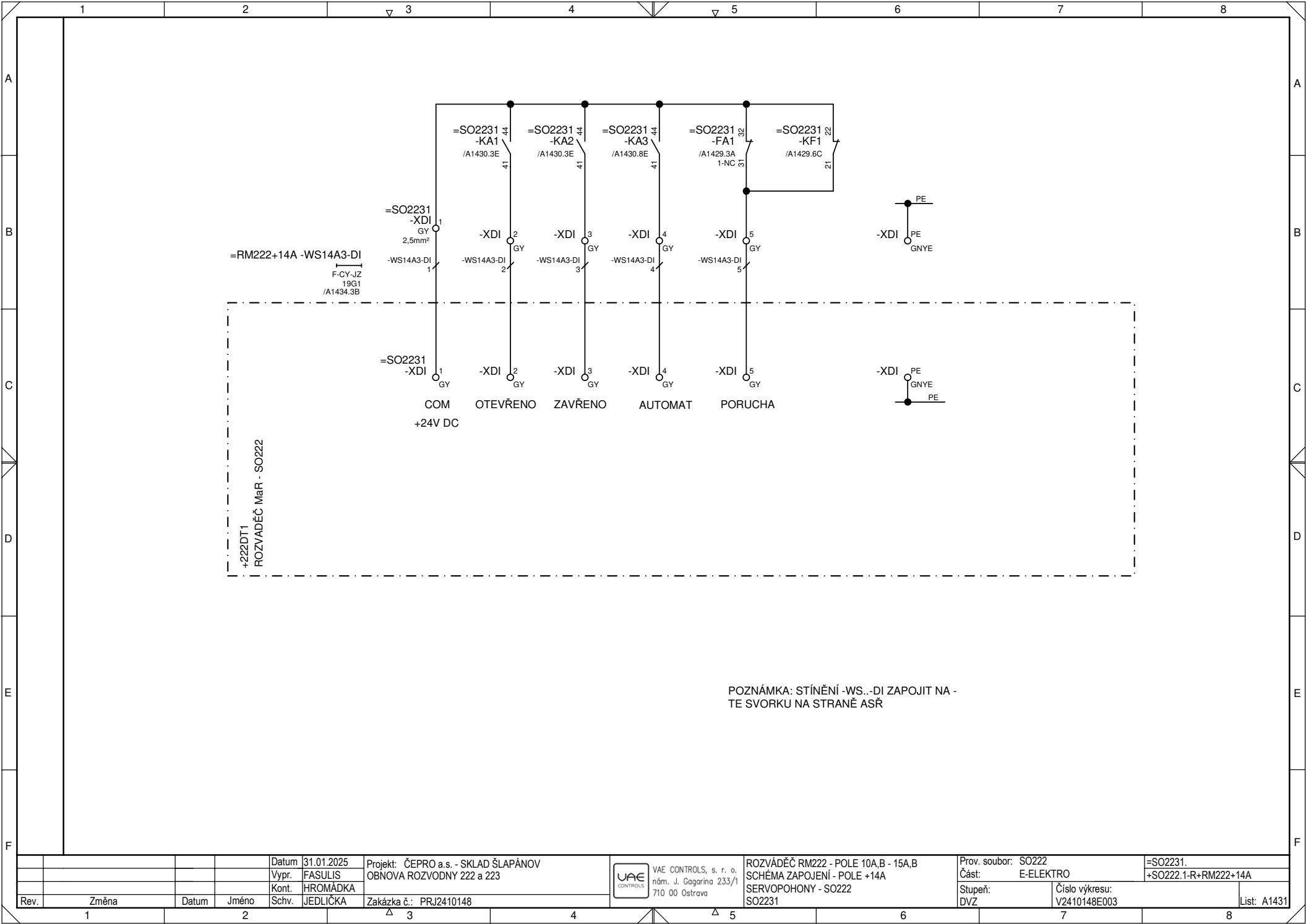


POZNÁMKA: STÍNĚNÍ -WS..-DI ZAPOJIT NA -
TE SVORKU NA STRANĚ ASŘ

Rev.	Změna	Datum	Jméno	Schv.	JEDLIČKA	Zakázka č.: PRJ2410148	VAE CONTROLS, s. r. o. nám. J. Gagarina 233/1 710 00 Ostrava	ROZVADĚČ RM222 - POLE 10A,B - 15A,B SCHÉMA ZAPOJENÍ - POLE +14A SERVOPOHONY - SO222 REZERVA SO22REZ3	Prov. soubor: SO222 Část: E-ELEKTRO Stupeň: DVZ	=SO22REZ3 +SO222.1-R+RM222+14A Číslo výkresu: V2410148E003	List: A1428
------	-------	-------	-------	-------	----------	------------------------	--	---	---	--	-------------

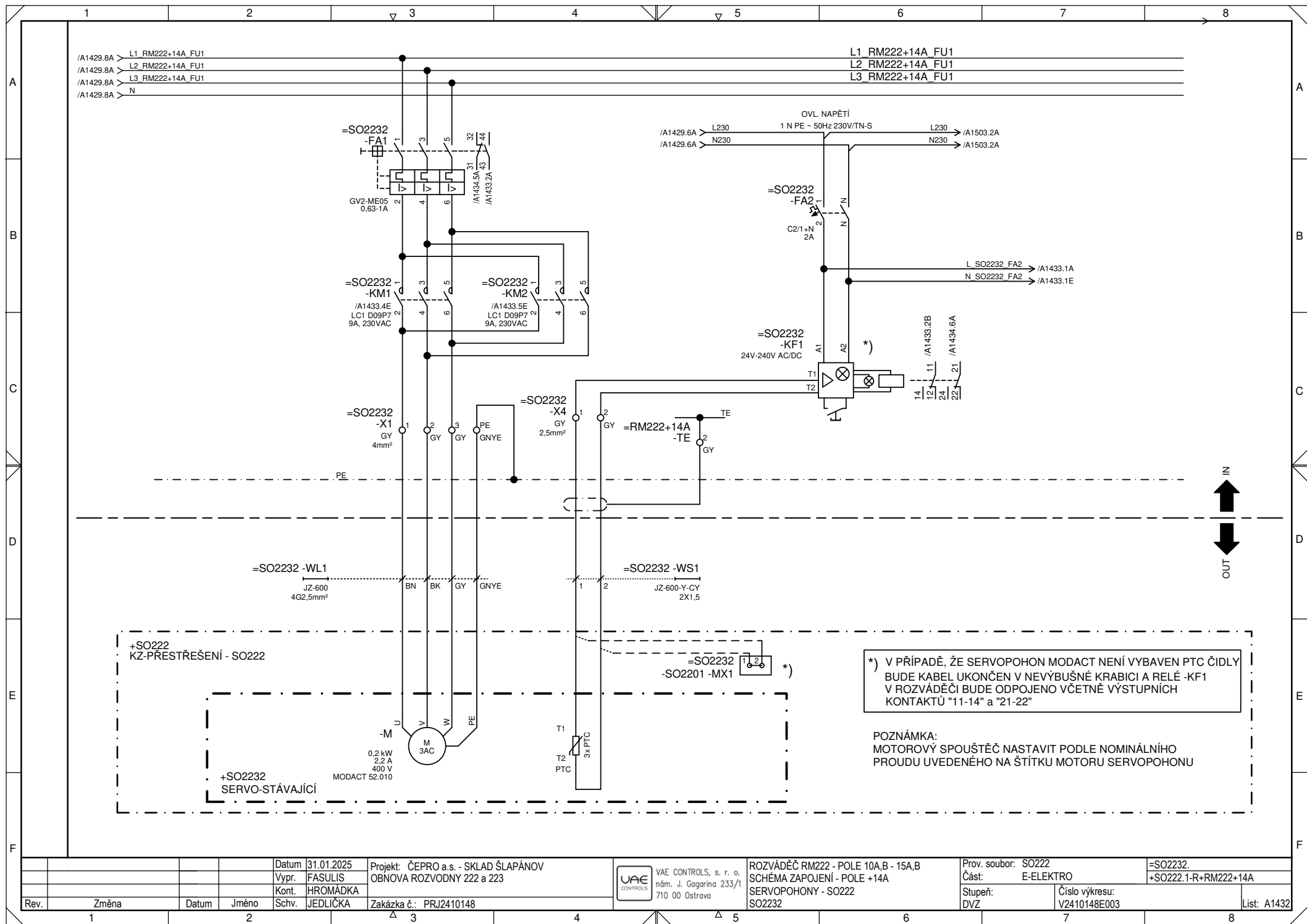


Datum	31.01.2025	Projekt	ČEPRO a.s. - SKLAD ŠLAPÁNOV	Prov. soubor:	SO222	=SO2231.
Vypr.	FASULIS	OBNOVA ROZVODNY 222 a 223	VAE CONTROLS, s. r. o.	Část:	E-ELEKTRO	+SO222.1-R+RM222+14A
Kont.	HROMÁDKA		nám. J. Gagarina 233/1	Stupeň:		
Schv.	JEDLIČKA		710 00 Ostrava	DVZ	Číslo výkresu:	V2410148E003
Rev.	Změna	Datum	Jméno	Schv.	JEDLIČKA	Zakázka č.: PRJ2410148
						List: A1429

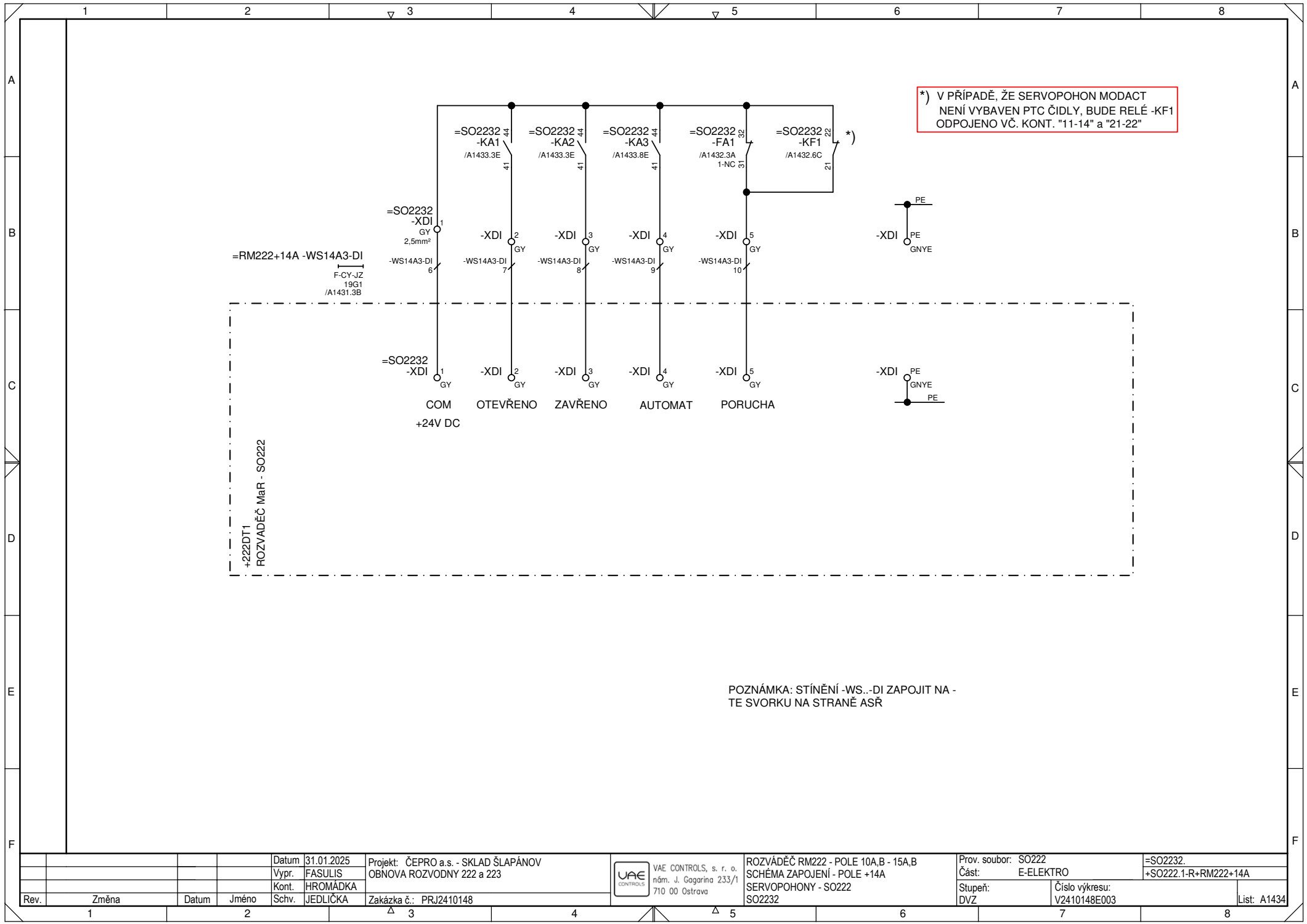


POZNÁMKA: STÍNĚNÍ -WS..-DI ZAPOJIT NA -
TE SVORKU NA STRANĚ ASŘ

Rev.	Změna	Datum	Jméno	Schv.	JEDLIČKA	Zakázka č.: PRJ2410148	VAE CONTROLS, s. r. o. nám. J. Gagarina 233/1 710 00 Ostrava	ROZVADĚČ RM222 - POLE 10A,B - 15A,B SCHÉMA ZAPOJENÍ - POLE +14A SERVOPOHONY - SO222 SO2231	Prov. soubor: SO222 Část: E-ELEKTRO Stupeň: DVZ	=SO2231. +SO222.1-R+RM222+14A Číslo výkresu: V2410148E003	List: A1431
------	-------	-------	-------	-------	----------	------------------------	--	---	---	---	-------------



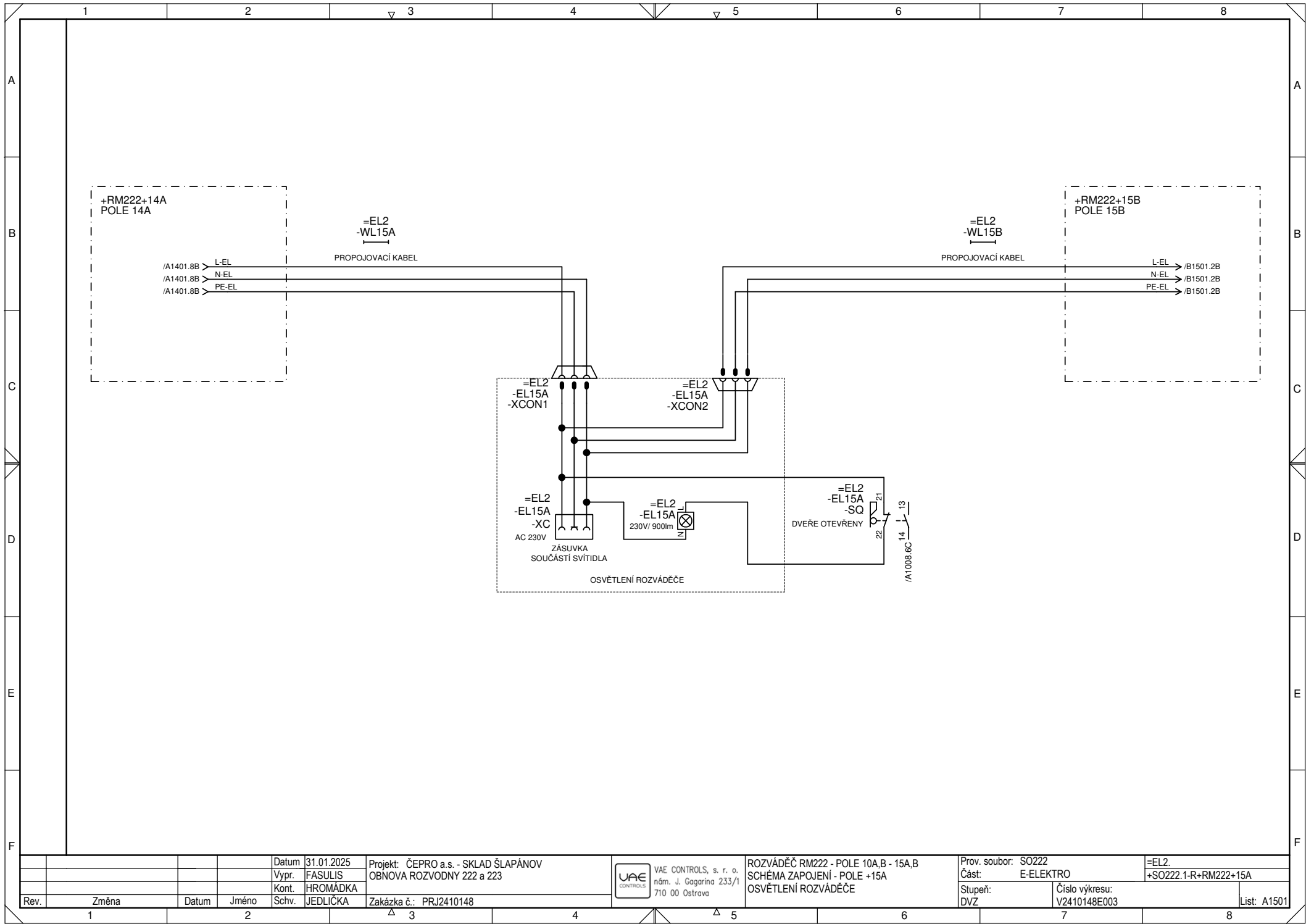
Datum	31.01.2025	Projekt	ČEPRO a.s. - SKLAD ŠLAPÁNOV	Prov. soubor:	SO222	=SO2232.
Vypr.	FASULIS	OBNOVA ROZVODNY 222 a 223	VAE CONTROLS, s. r. o.	Část:	E-ELEKTRO	+SO222.1-R+RM222+14A
Kont.	HROMÁDKA		nám. J. Gagarina 233/1	Stupeň:		
Schv.	JEDLIČKA		710 00 Ostrava	DVZ	Číslo výkresu:	V2410148E003
Rev.	Změna	Datum	Jméno			List: A1432



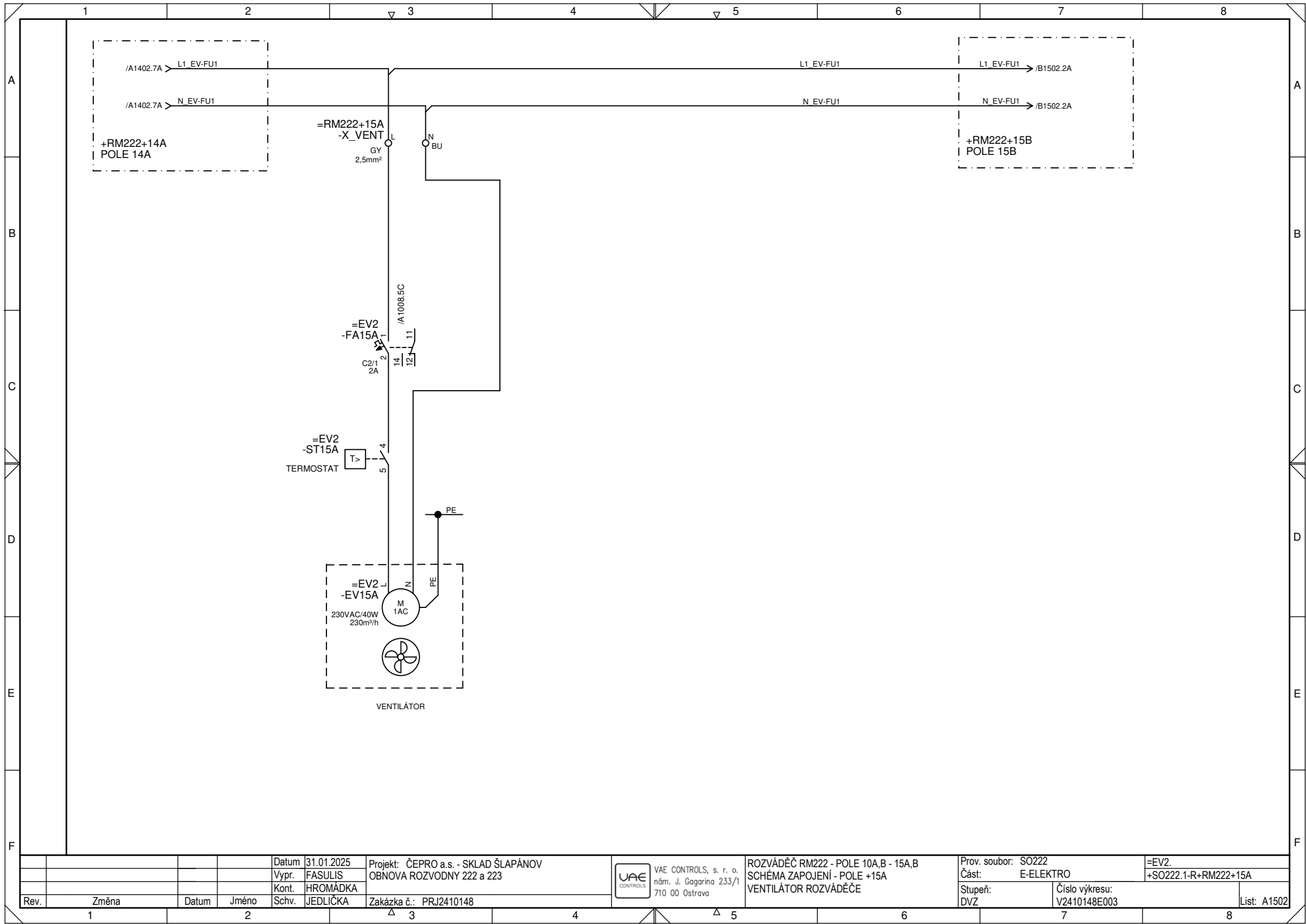
	1	2	▽ 3	4	▽ 5	6	7	8	
A									A
B									B
C									C
D									D
E									E
F									F
				Datum	31.01.2025	Projekt	ČEPRO a.s. - SKLAD ŠLAPÁNOV		
				Vypr.	FASULIS		OBNOVA ROZVODNY 222 a 223		
				Kont.	HROMÁDKA				
Rev.	Změna	Datum	Jméno	Schv.	JEDLIČKA	Zakázka č.:	PRJ2410148		
1		2		△ 3		4		△ 5	
						VAE CONTROLS, s. r. o. nám. J. Gagarina 233/1 710 00 Ostrava		ROZVÁDĚČ RM222 - POLE 10A,B - 15A,B TITULNÍ STRÁNKA POLE +15A	
						Prov. soubor: SO222 Část: E-ELEKTRO		+SO222.1-R+RM222+15A	
						Stupeň: DVZ		Číslo výkresu: V2410148E003	
								List: A1500	
	1	2	△ 3	4	△ 5	6	7	8	

SCHEMA ZAPOJENÍ

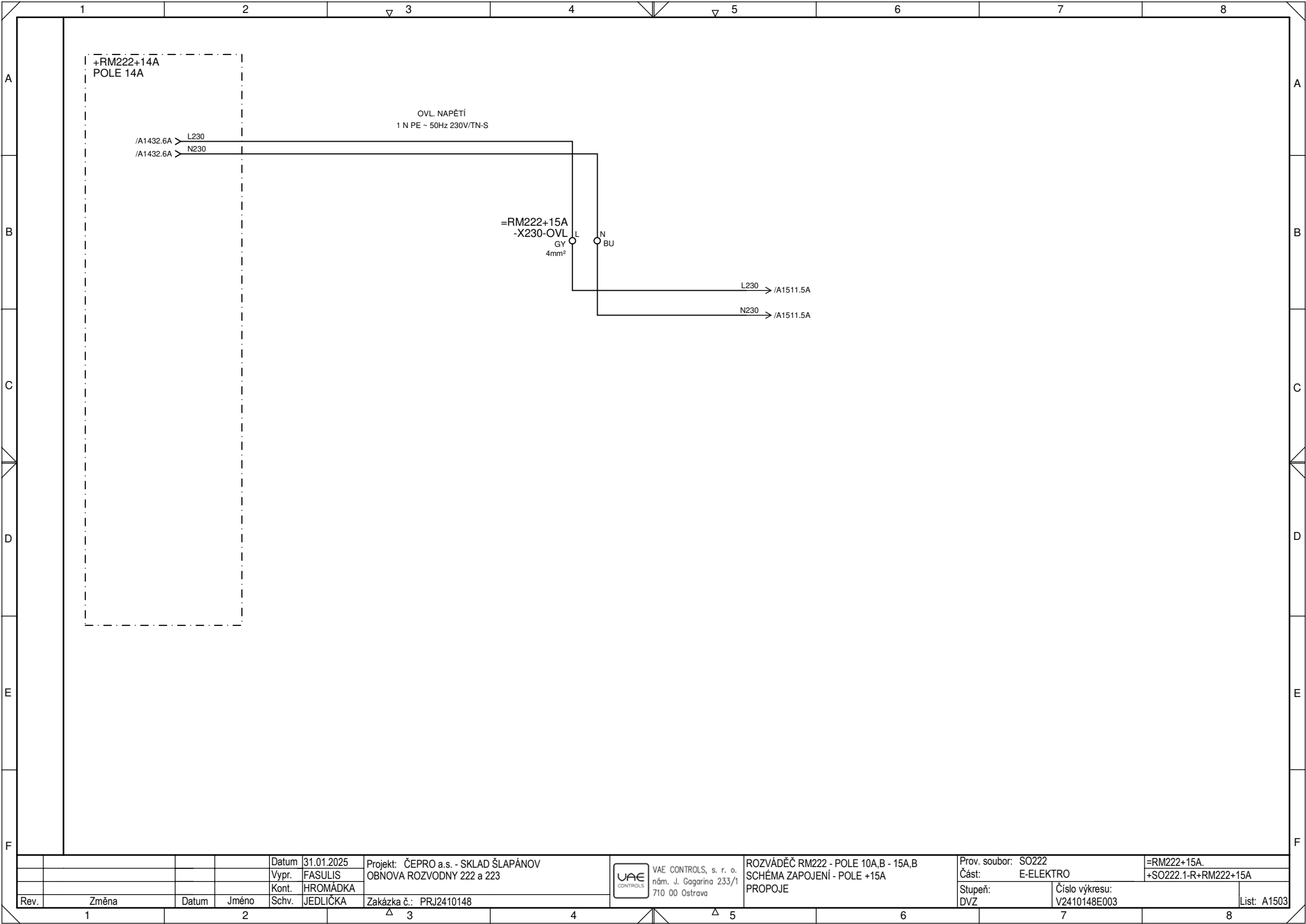
POLE +15A



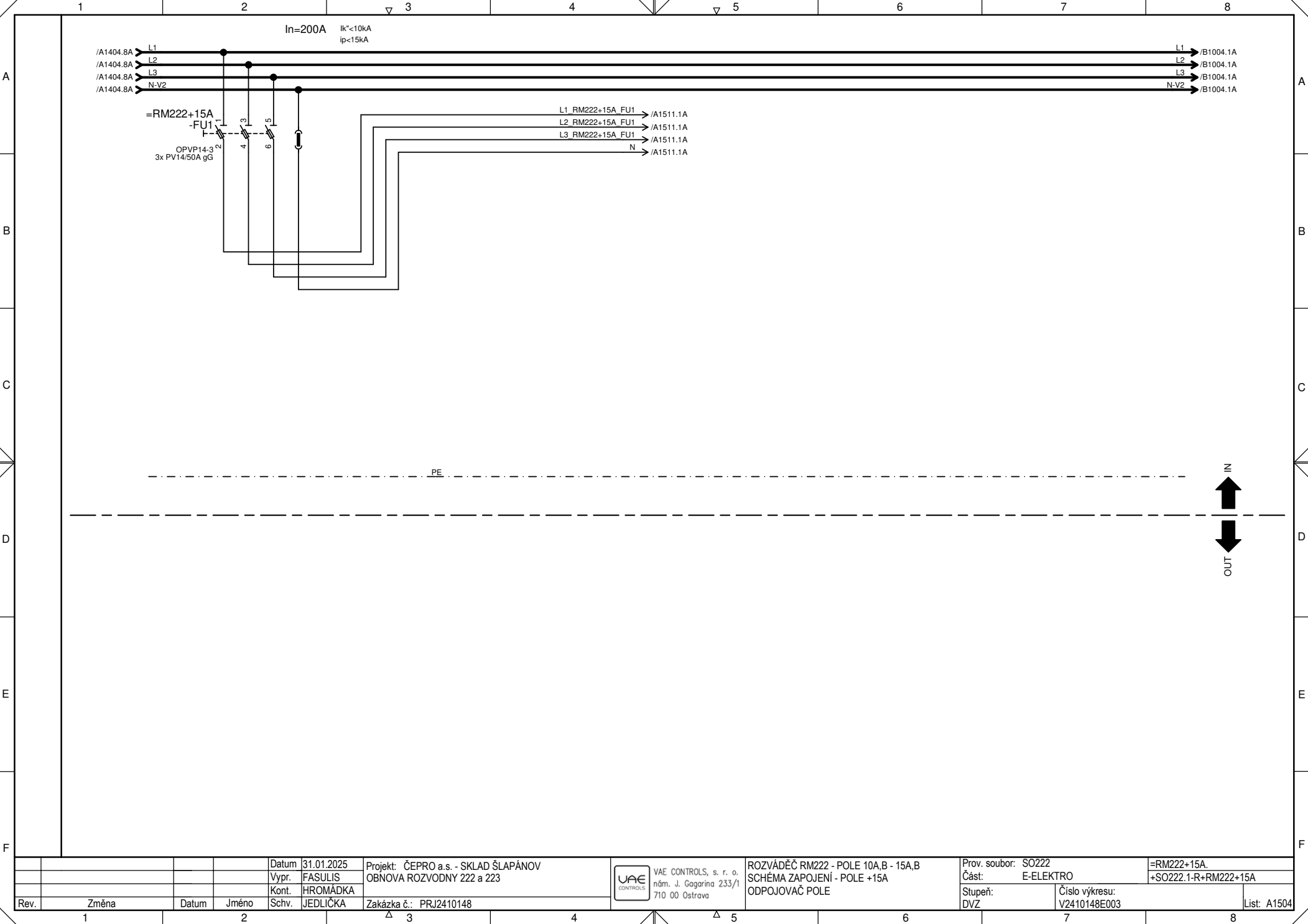
			Datum	31.01.2025	Projekt:	ČEPRO a.s. - SKLAD ŠLAPÁNOV		VAE CONTROLS, s. r. o. nám. J. Gagarina 233/1 710 00 Ostrava	ROZVÁDĚČ RM222 - POLE 10A,B - 15A,B SCHÉMA ZAPOJENÍ - POLE +15A OSVĚTLENÍ ROZVÁDĚČE	Prov. soubor:	SO222	=EL2.	
			Vypr.	FASULIS	OBNOVA ROZVODNÝ 222 a 223	Část:				E-ELEKTRO	+SO222.1-R+RM222+15A		
			Kont.	HROMÁDKA		Stupeň:				DVZ	Číslo výkresu:	V2410148E003	List:
Rev.	Změna	Datum	Jméno	Schv.	JEDLIČKA	Zakázka č.:	PRJ2410148						



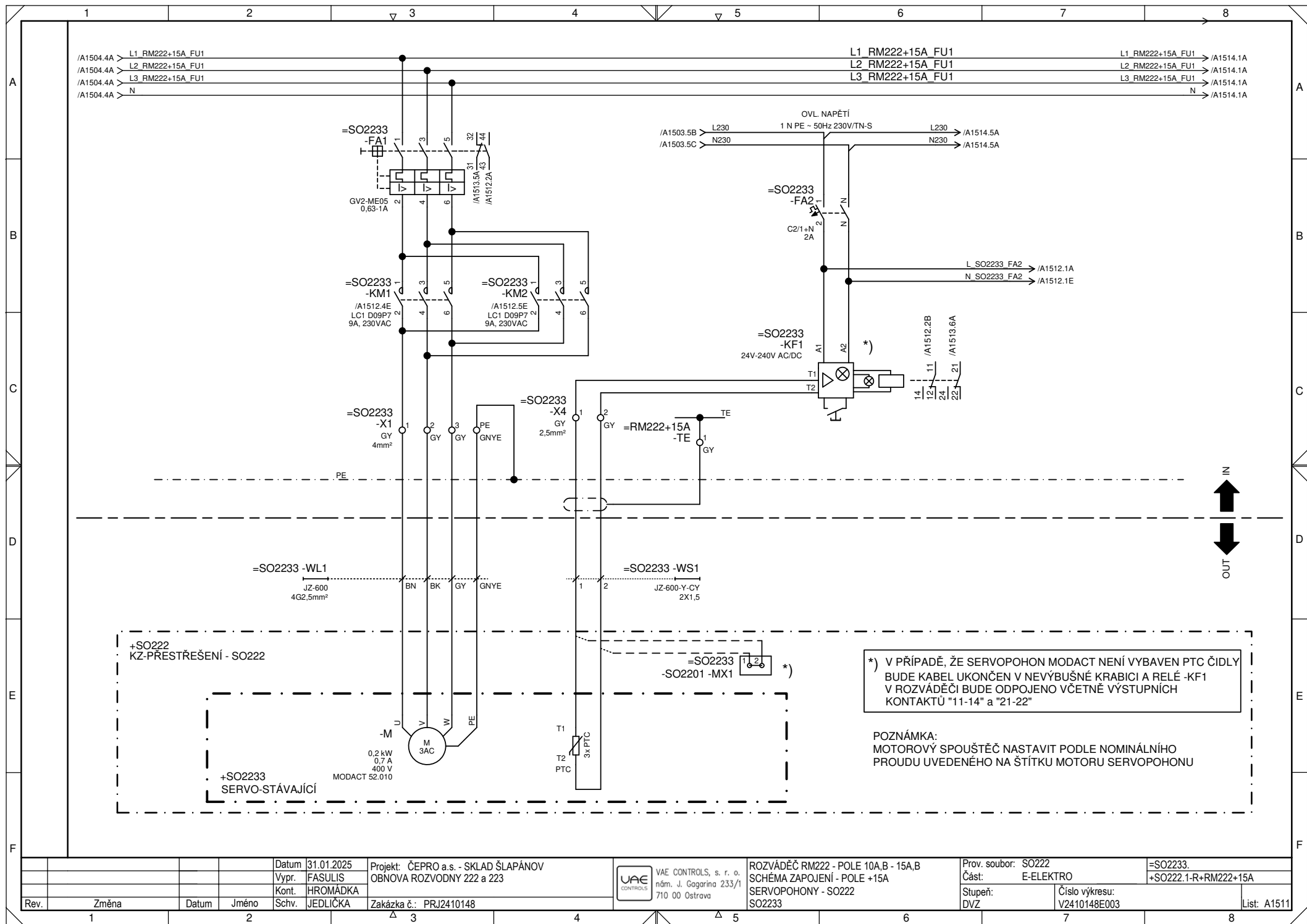
Rev.	Změna	Datum	Jméno	Schv.	JEDLIČKA	Zakázka č.: PRJ2410148	VAE CONTROLS, s. r. o. nám. J. Gagarina 233/1 710 00 Ostrava	ROZVÁDĚČ RM222 - POLE 10A,B - 15A,B SCHÉMA ZAPOJENÍ - POLE +15A VENTILÁTOR ROZVÁDĚČE	Prov. soubor: SO222 Část: E-ELEKTRO Stupeň: DVZ	=EV2. +SO222.1-R+RM222+15A Číslo výkresu: V2410148E003	List: A1502
------	-------	-------	-------	-------	----------	------------------------	--	--	---	--	-------------



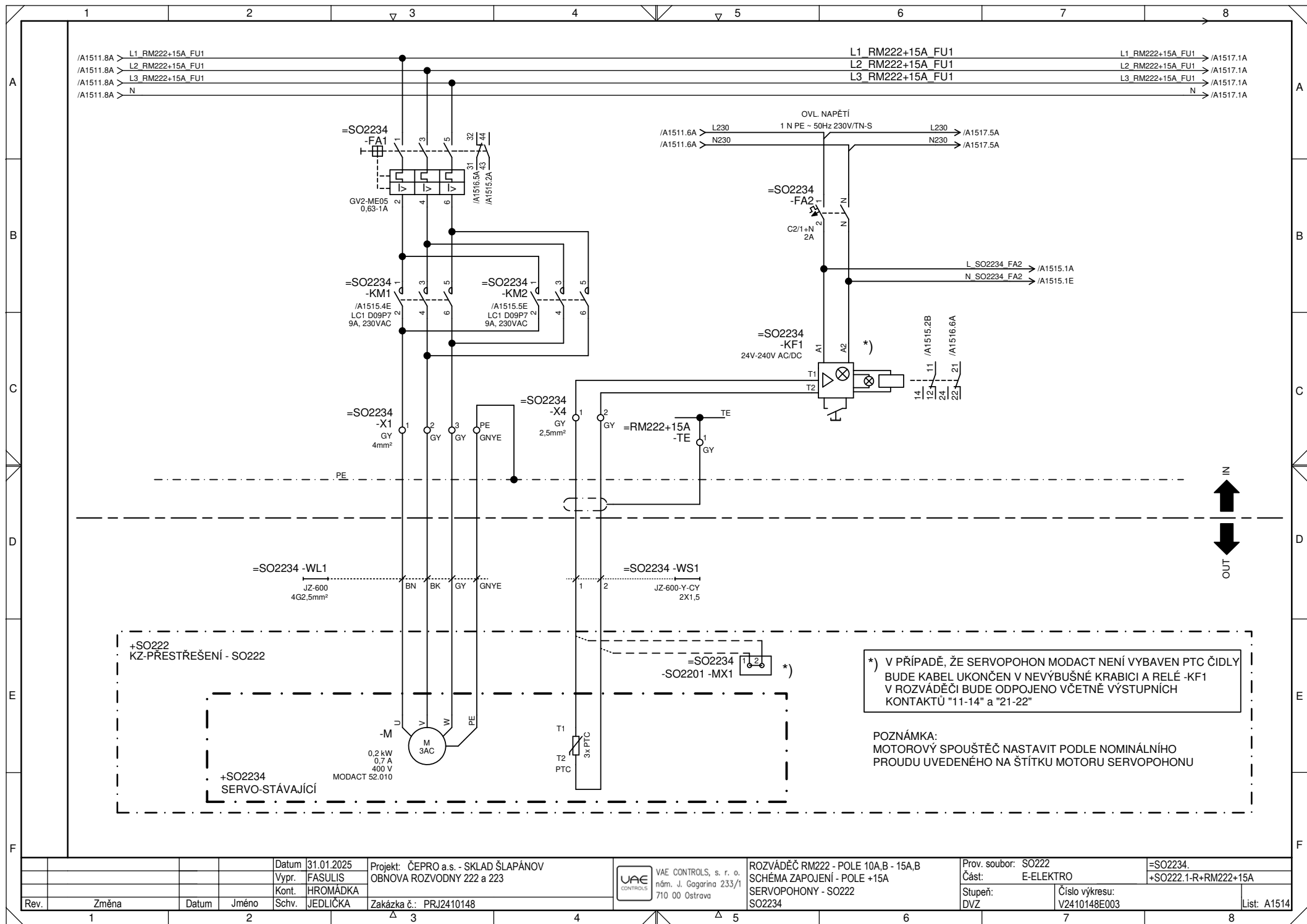
				Datum	31.01.2025	Projekt:	ČEPRO a.s. - SKLAD ŠLAPÁNOV		VAE CONTROLS, s. r. o. nám. J. Gagarina 233/1 710 00 Ostrava	ROZVÁDĚČ RM222 - POLE 10A,B - 15A,B SCHÉMA ZAPOJENÍ - POLE +15A PROPOJE	Prov. soubor:	SO222	=RM222+15A.
				Vypr.	FASULIS	OBNOVA ROZVODNÝ 222 a 223	Část:				E-ELEKTRO	+SO222.1-R+RM222+15A	
				Kont.	HROMÁDKA		Stupeň:				DVZ	Číslo výkresu:	V2410148E003
Rev.	Změna	Datum	Jméno	Schv.	JEDLIČKA	Zakázka č.:	PRJ2410148						



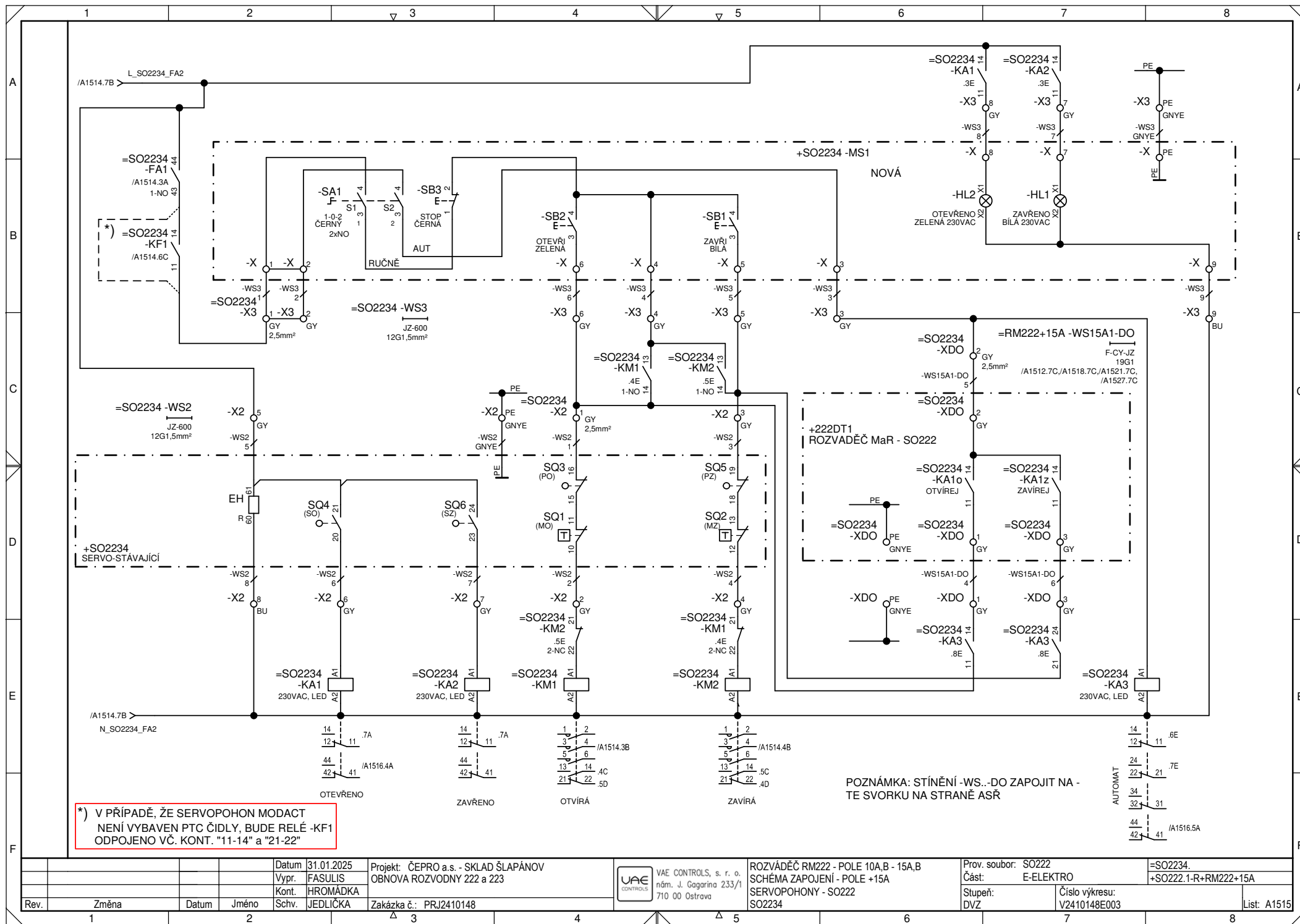
				Datum	31.01.2025	Projekt:	ČEPRO a.s. - SKLAD ŠLAPÁNOV		VAE CONTROLS, s. r. o. nám. J. Gagarina 233/1 710 00 Ostrava	ROZVÁDĚČ RM222 - POLE 10A,B - 15A,B SCHÉMA ZAPOJENÍ - POLE +15A ODPOJOVAČ POLE	Prov. soubor:	S0222	=RM222+15A.	
				Vypr.	FASULIS		OBNOVA ROZVODNY 222 a 223				Část:	E-ELEKTRO	+S0222.1-R+RM222+15A	
				Kont.	HROMÁDKA						Stupeň:		Číslo výkresu:	
Rev.	Změna	Datum	Jméno	Schv.	JEDLIČKA	Zakázka č.:	PRJ2410148				DVZ	V2410148E003		

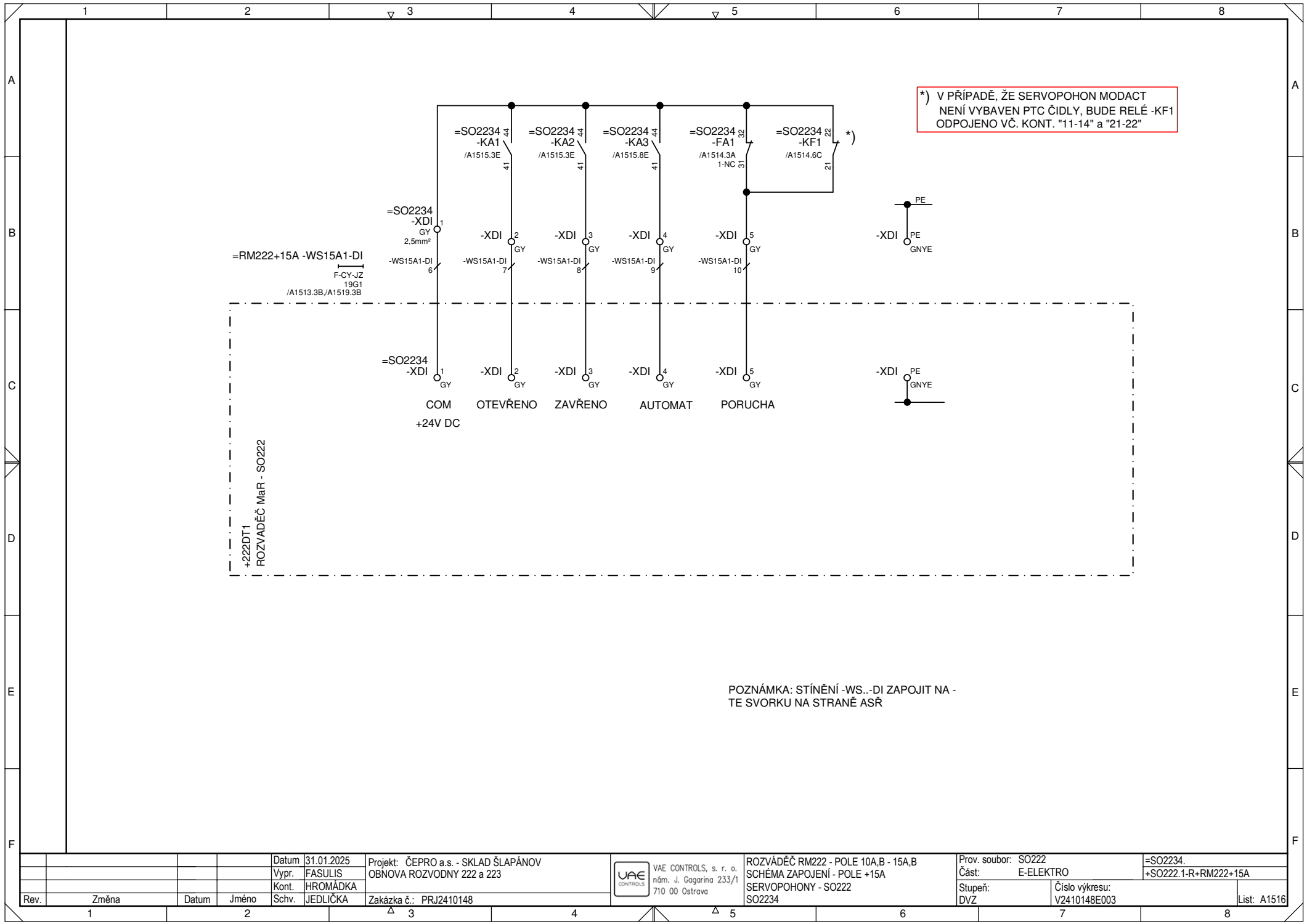


Datum	31.01.2025	Projekt	ČEPRO a.s. - SKLAD ŠLAPÁNOV	Prov. soubor:	SO222	=SO2233.
Vypr.	FASULIS	OBNOVA ROZVODNY 222 a 223	VAE CONTROLS, s. r. o.	Část:	E-ELEKTRO	+SO222.1-R+RM222+15A
Kont.	HROMÁDKA		nám. J. Gagarina 233/1	Stupeň:		
Schv.	JEDLIČKA		710 00 Ostrava	DVZ	Číslo výkresu:	V2410148E003
Rev.	Změna	Datum	Jméno			List: A1511

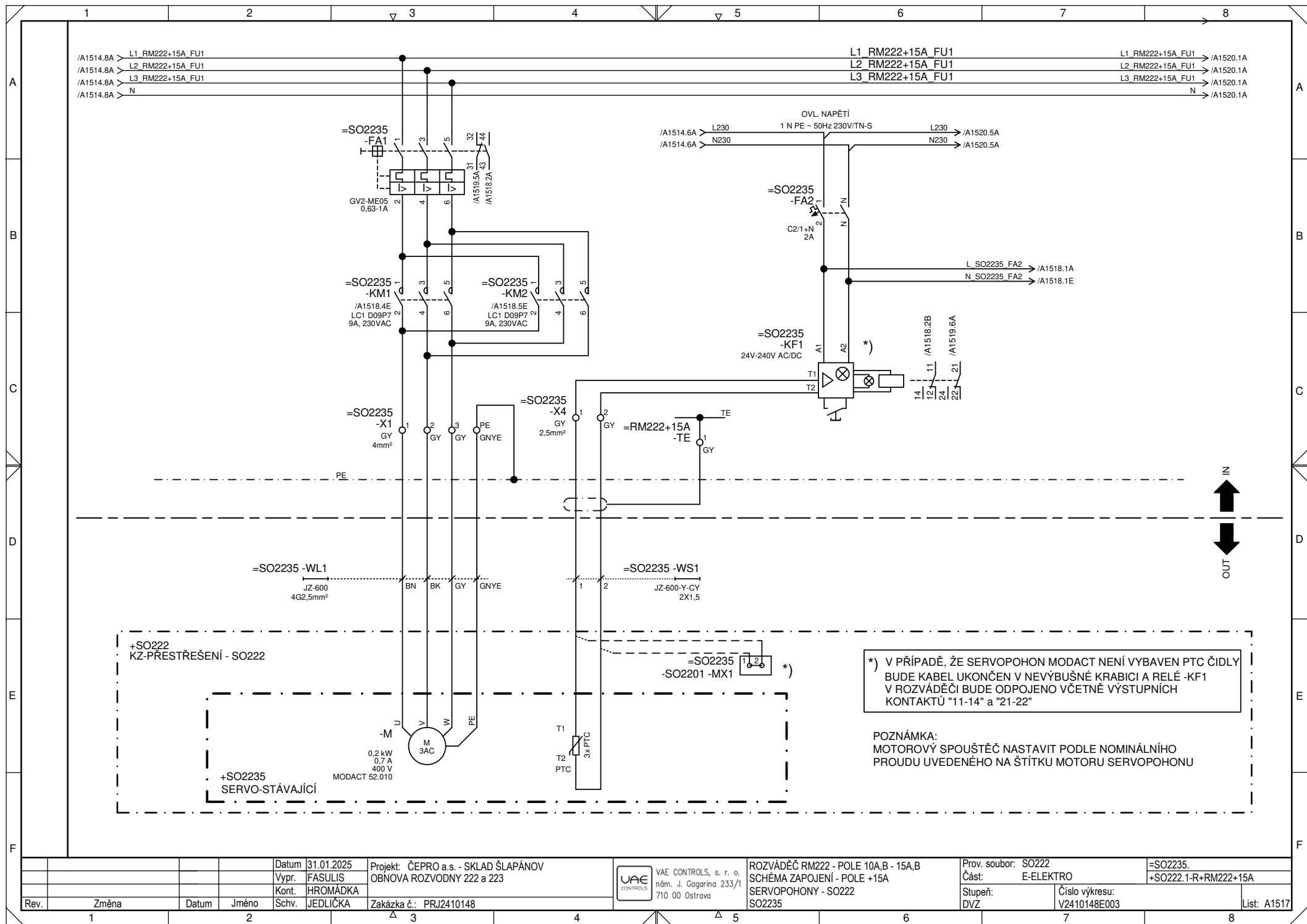


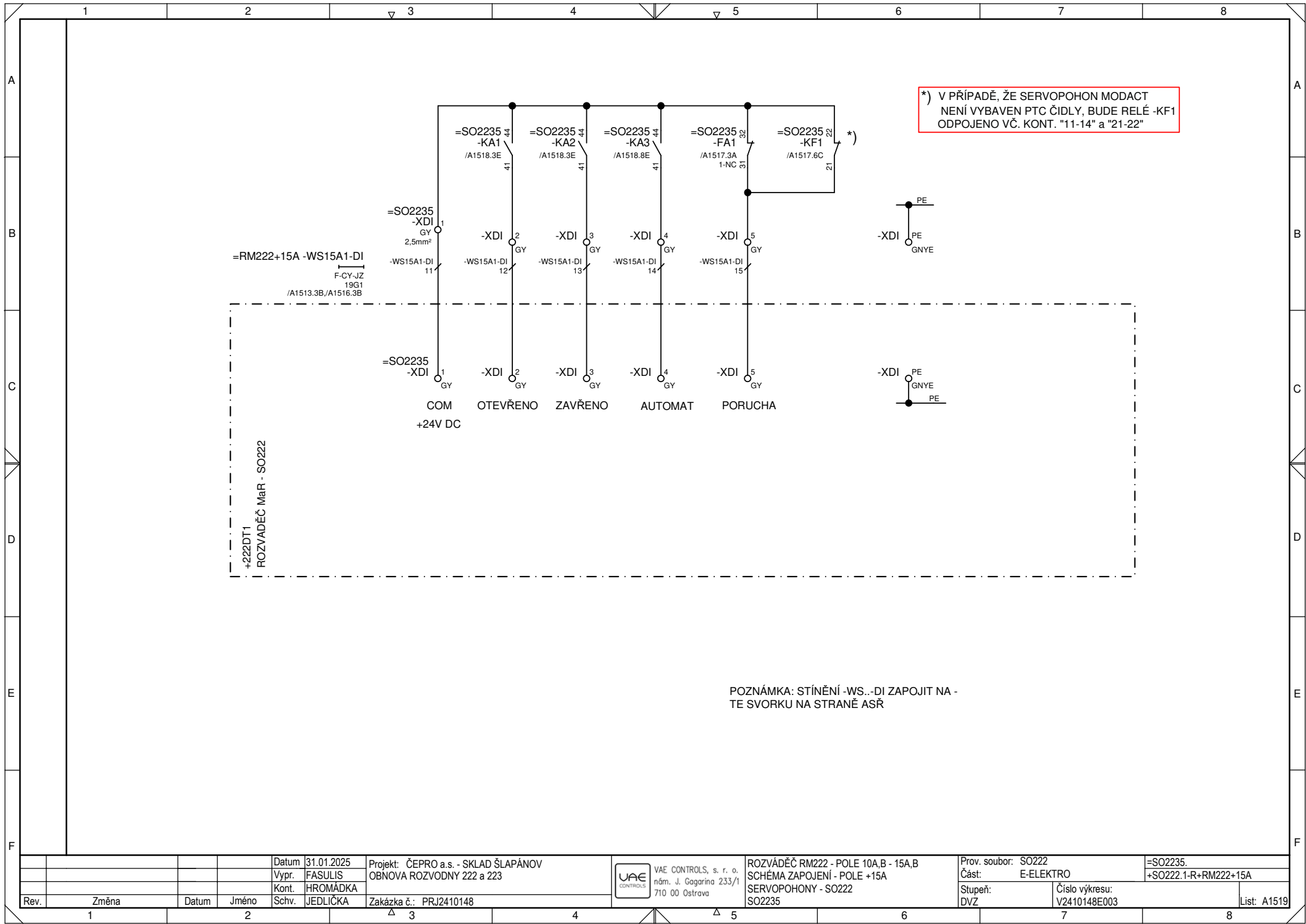
Datum	31.01.2025	Projekt	ČEPRO a.s. - SKLAD ŠLAPÁNOV	Prov. soubor:	SO222	=SO2234.
Vypr.	FASULIS	OBNOVA ROZVODNY 222 a 223	VAE CONTROLS, s. r. o.	Část:	E-ELEKTRO	+SO222.1-R+RM222+15A
Kont.	HROMÁDKA		nám. J. Gagarina 233/1	Stupeň:		
Schv.	JEDLIČKA		710 00 Ostrava	DVZ:	Číslo výkresu:	V2410148E003
Rev.	Změna	Datum	Jméno			List: A1514



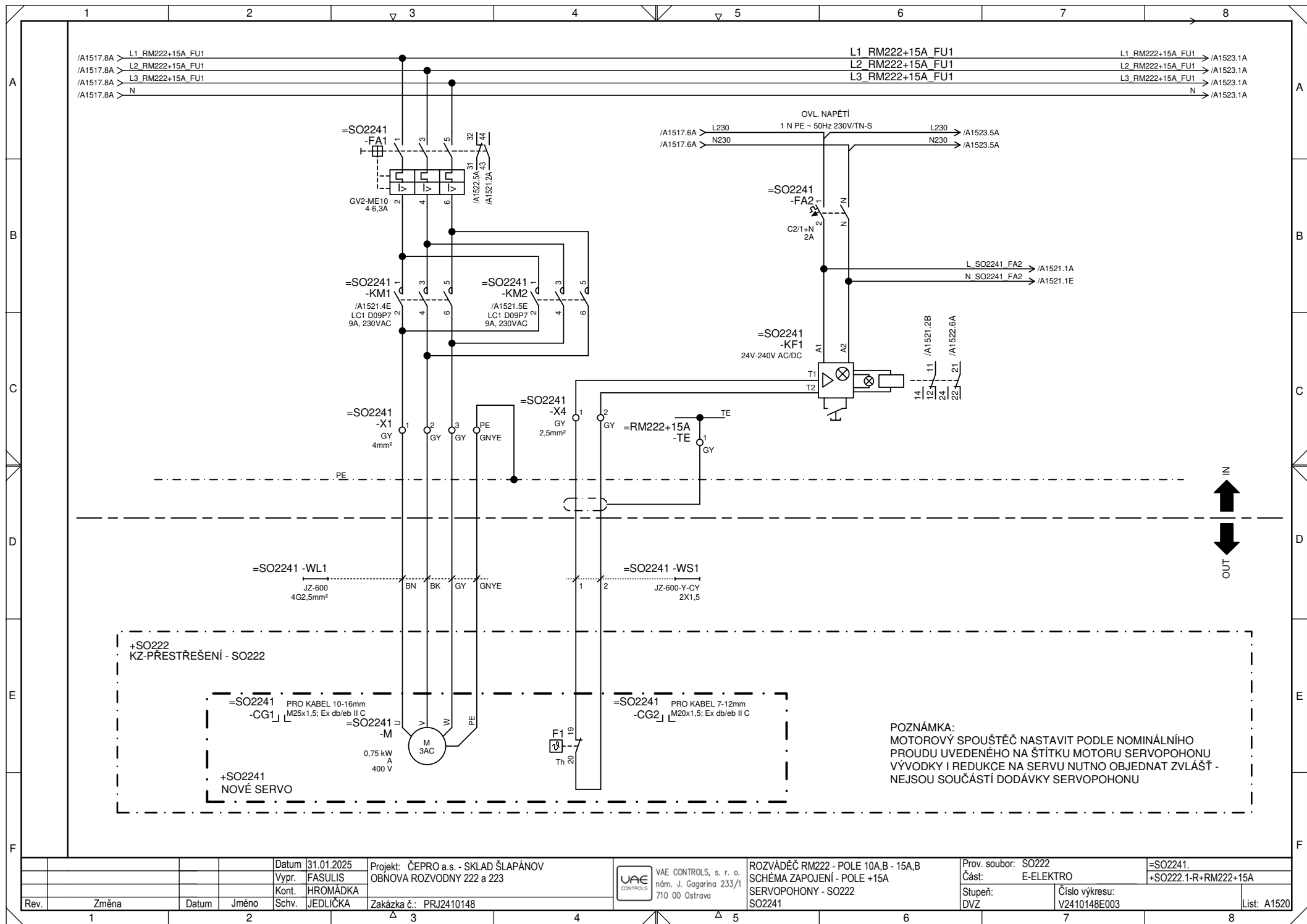


Rev.	Změna	Datum	Jméno	Schv.	JEDLIČKA	Zakázka č.: PRJ2410148	VAE CONTROLS, s. r. o. nám. J. Gagarina 233/1 710 00 Ostrava	ROZVÁDĚČ RM222 - POLE 10A,B - 15A,B SCHÉMA ZAPOJENÍ - POLE +15A SERVOPOHONY - SO222 SO2234	Prov. soubor: SO222 Část: E-ELEKTRO Stupeň: DVZ	=SO2234. +SO222.1-R+RM222+15A Číslo výkresu: V2410148E003	List: A1516
------	-------	-------	-------	-------	----------	------------------------	--	---	---	---	-------------





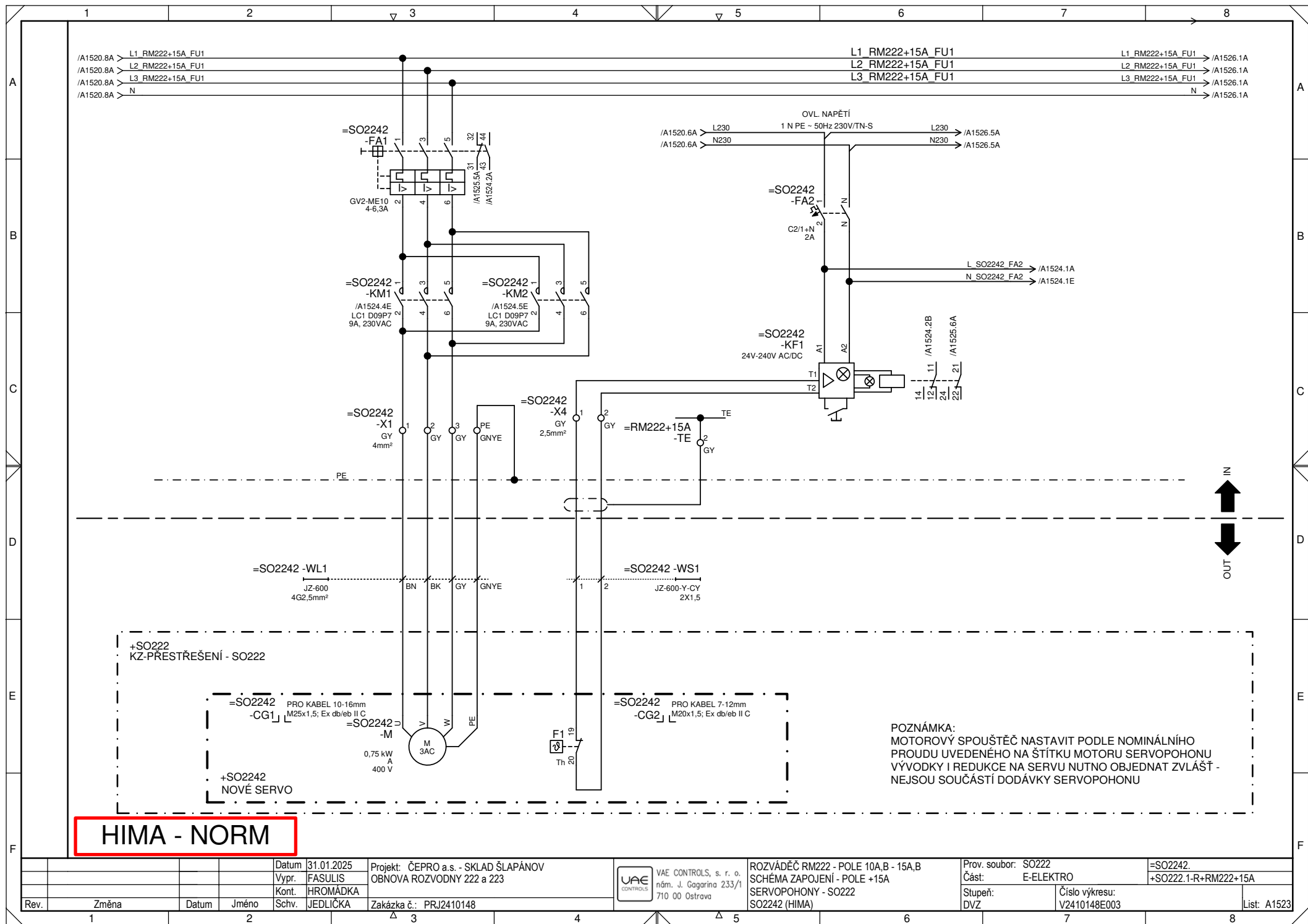
Rev.	Změna	Datum	Jméno	Schv.	JEDLIČKA	Zakázka č.: PRJ2410148	VAE CONTROLS, s. r. o. nám. J. Gagarina 233/1 710 00 Ostrava	ROZVÁDĚČ RM222 - POLE 10A,B - 15A,B SCHÉMA ZAPOJENÍ - POLE +15A SERVOPOHONY - SO222 SO2235	Prov. soubor: SO222 Část: E-ELEKTRO Stupeň: DVZ	SO222 E-ELEKTRO Číslo výkresu: V2410148E003	=SO2235. +SO222.1-R+RM222+15A	List: A1519
------	-------	-------	-------	-------	----------	------------------------	--	---	---	---	----------------------------------	-------------

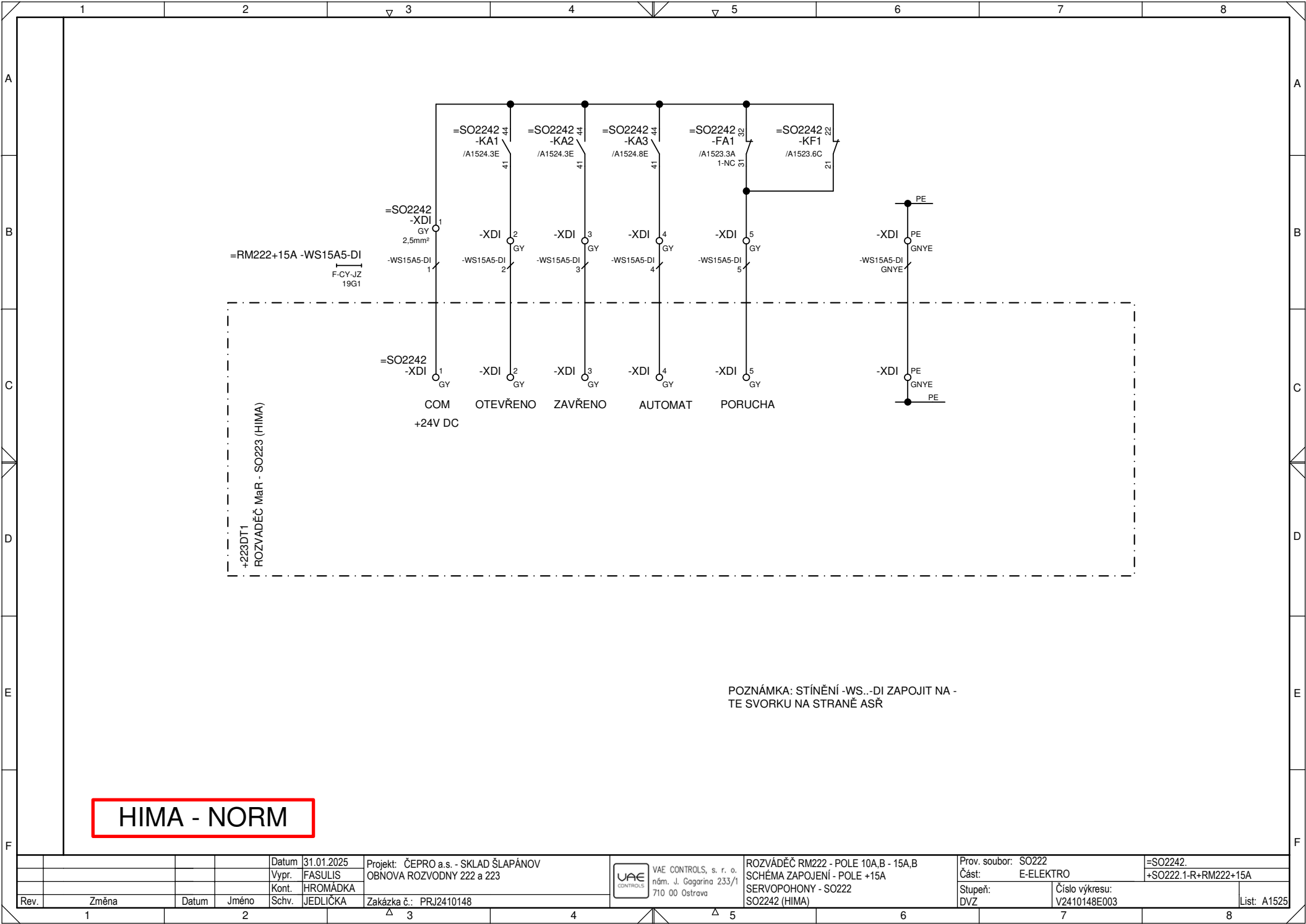


Datum	31.01.2025	Projekt	ČEPRO a.s. - SKLAD ŠLAPÁNOV	Prov. soubor:	SO222	=SO2241.
Vypr.	FASULIS	OBNOVA ROZVODNY 222 a 223		Část:	E-ELEKTRO	+SO222.1-R+RM222+15A
Kont.	HROMÁDKA			Stupeň:		
Schv.	JEDLIČKA			DVZ		
Zakázka č.:	PRJ2410148			Číslo výkresu:	V2410148E003	List: A1520



				Datum: 31.01.2025		Projekt: ČEPRO a.s. - SKLAD ŠLAPÁNOV		<div>VAE CONTROLS</div> VAE CONTROLS, s. r. o. nám. J. Gagarina 233/1 710 00 Ostrava		ROZVÁDĚČ RM222 - POLE 10A,B - 15A,B		Prov. soubor: SO222		=SO2241.	
				Vypr. FASULIS		OBNOVA ROZVODNY 222 a 223				SCHÉMA ZAPOJENÍ - POLE +15A		Část: E-ELEKTRO		+SO222.1-R+RM222+15A	
				Kont. HROMÁDKA						SERVOPOHONY - SO222					
Rev.	Změna	Datum	Jméno	Schv.	JEDLIČKA	Zakázka č.: PRJ2410148				Stupeň: DVZ		Číslo výkresu: V2410148E003		List: A1522	
1		2		3		4		5		6		7		8	

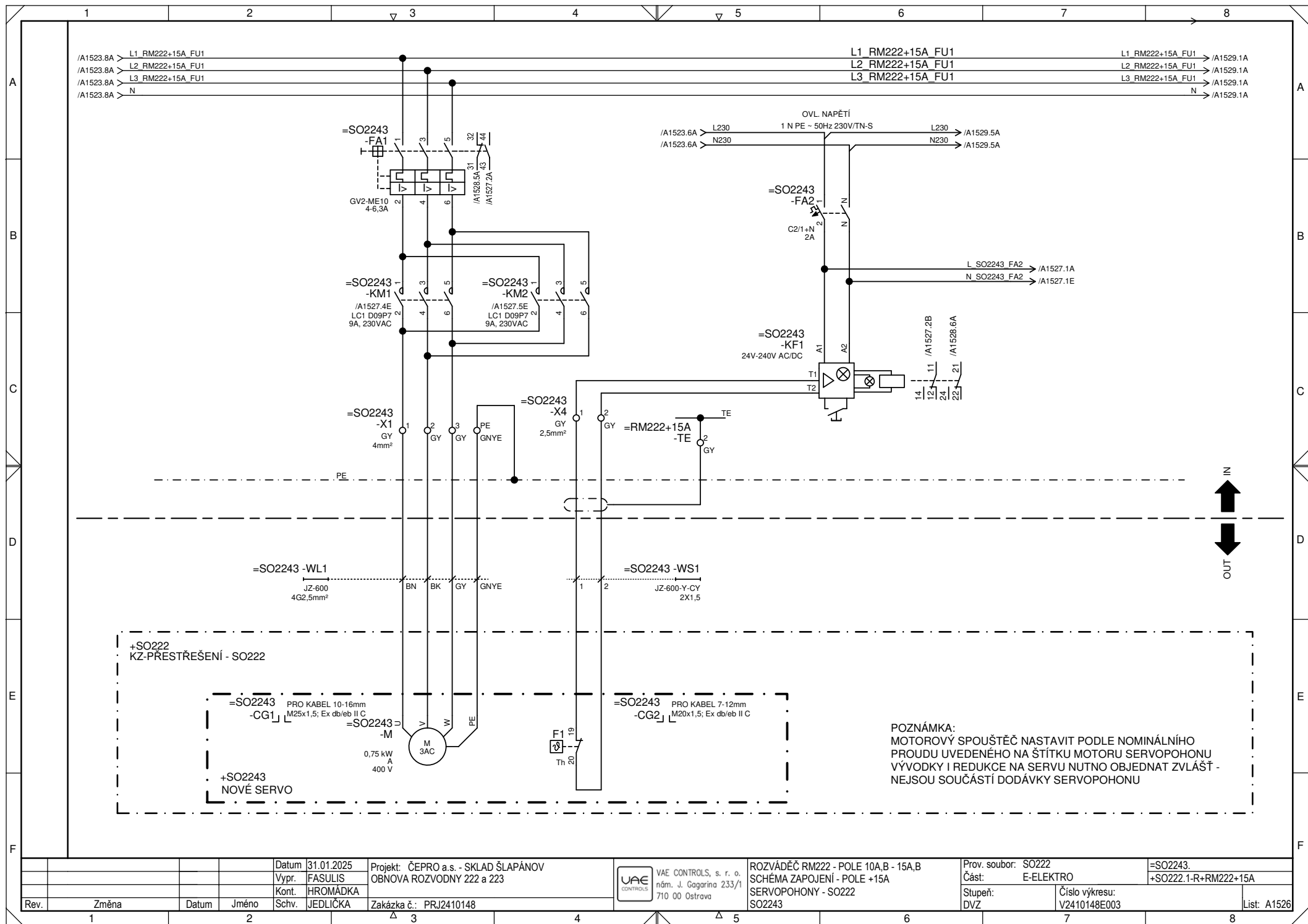


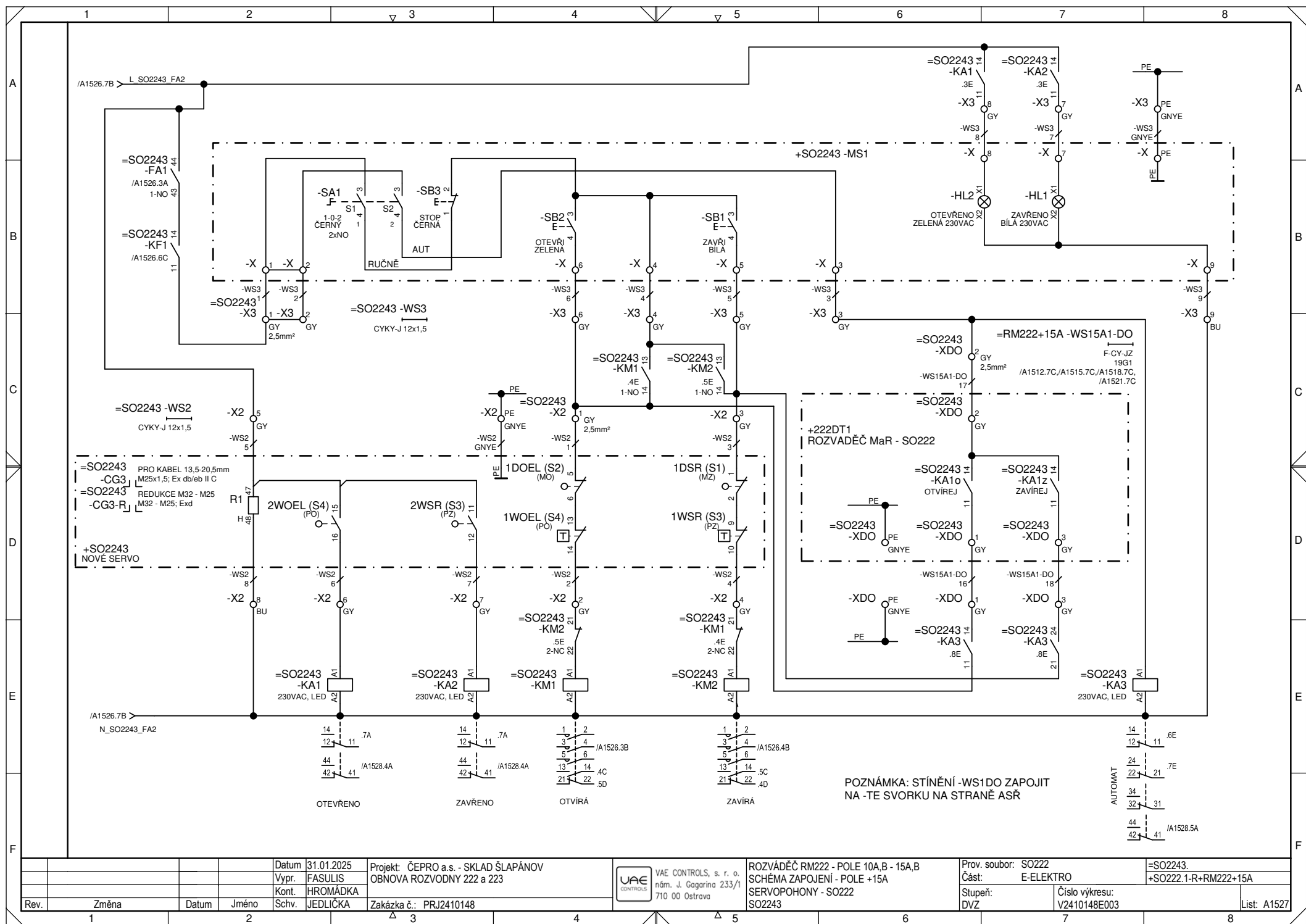


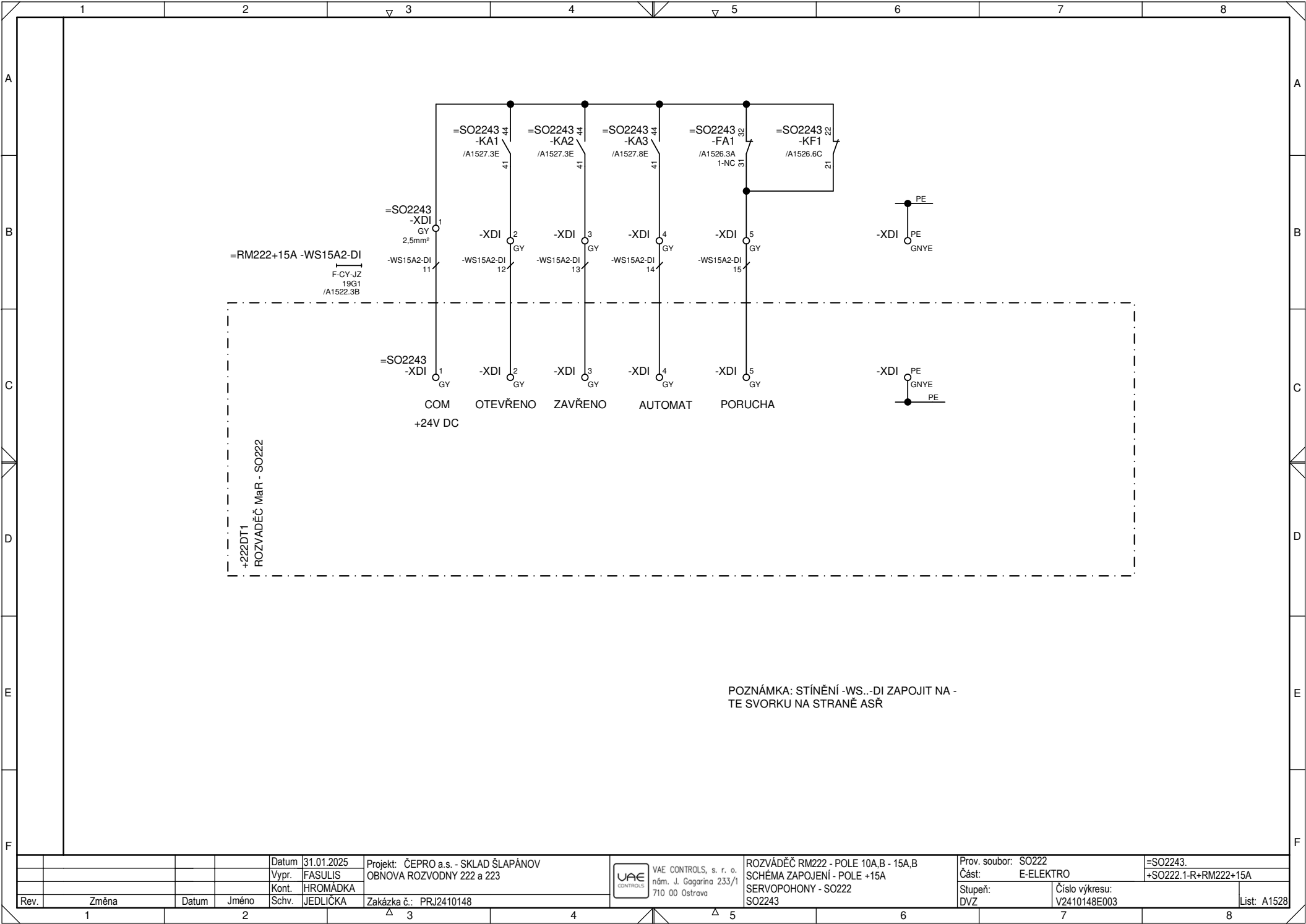
HIMA - NORM

POZNÁMKA: STÍNĚNÍ -WS..-DI ZAPOJIT NA -
TE SVORKU NA STRANĚ ASŘ

Rev.		Změna	Datum	Jméno	Schv.	JEDLIČKA	Zakázka č.: PRJ2410148	 VAE CONTROLS, s. r. o. nám. J. Gagarina 233/1 710 00 Ostrava	ROZVÁDĚČ RM222 - POLE 10A,B - 15A,B SCHÉMA ZAPOJENÍ - POLE +15A SERVOPOHONY - SO222 SO2242 (HIMA)	Prov. soubor: SO222		=SO2242.	
										Část: E-ELEKTRO		+SO222.1-R+RM222+15A	
										Stupeň: DVZ		Číslo výkresu: V2410148E003	
												List: A1525	

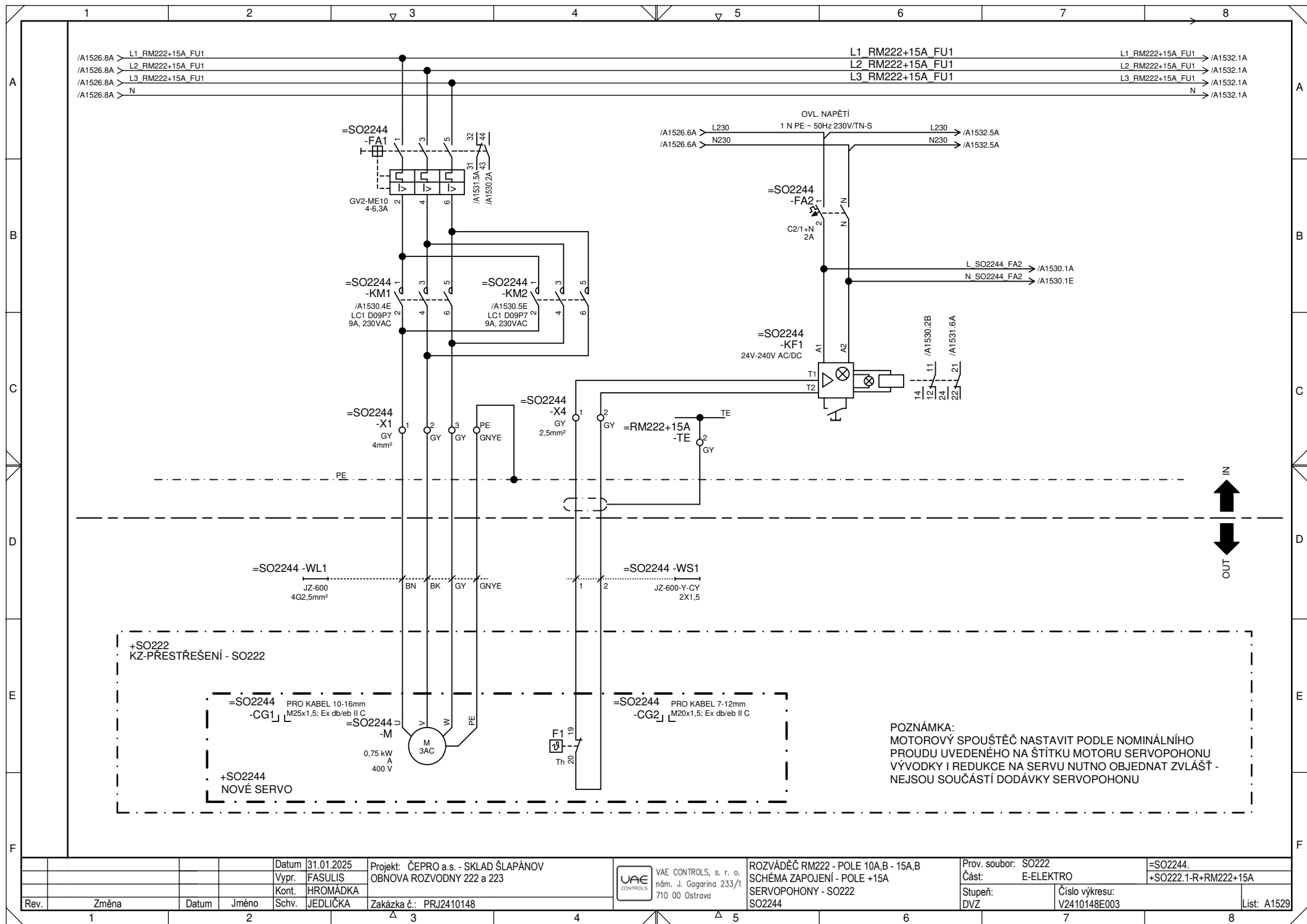






POZNÁMKA: STÍNĚNÍ -WS..-DI ZAPOJIT NA -
TE SVORKU NA STRANĚ ASŘ

Rev.	Změna	Datum	Jméno	Schv.	JEDLIČKA	Zakázka č.: PRJ2410148	VAE CONTROLS, s. r. o. nám. J. Gagarina 233/1 710 00 Ostrava	ROZVÁDĚČ RM222 - POLE 10A,B - 15A,B SCHÉMA ZAPOJENÍ - POLE +15A SERVOPOHONY - SO222 SO2243	Prov. soubor: SO222 Část: E-ELEKTRO Stupeň: DVZ	=SO2243. +SO222.1-R+RM222+15A Číslo výkresu: V2410148E003	List: A1528
------	-------	-------	-------	-------	----------	------------------------	--	---	---	---	-------------

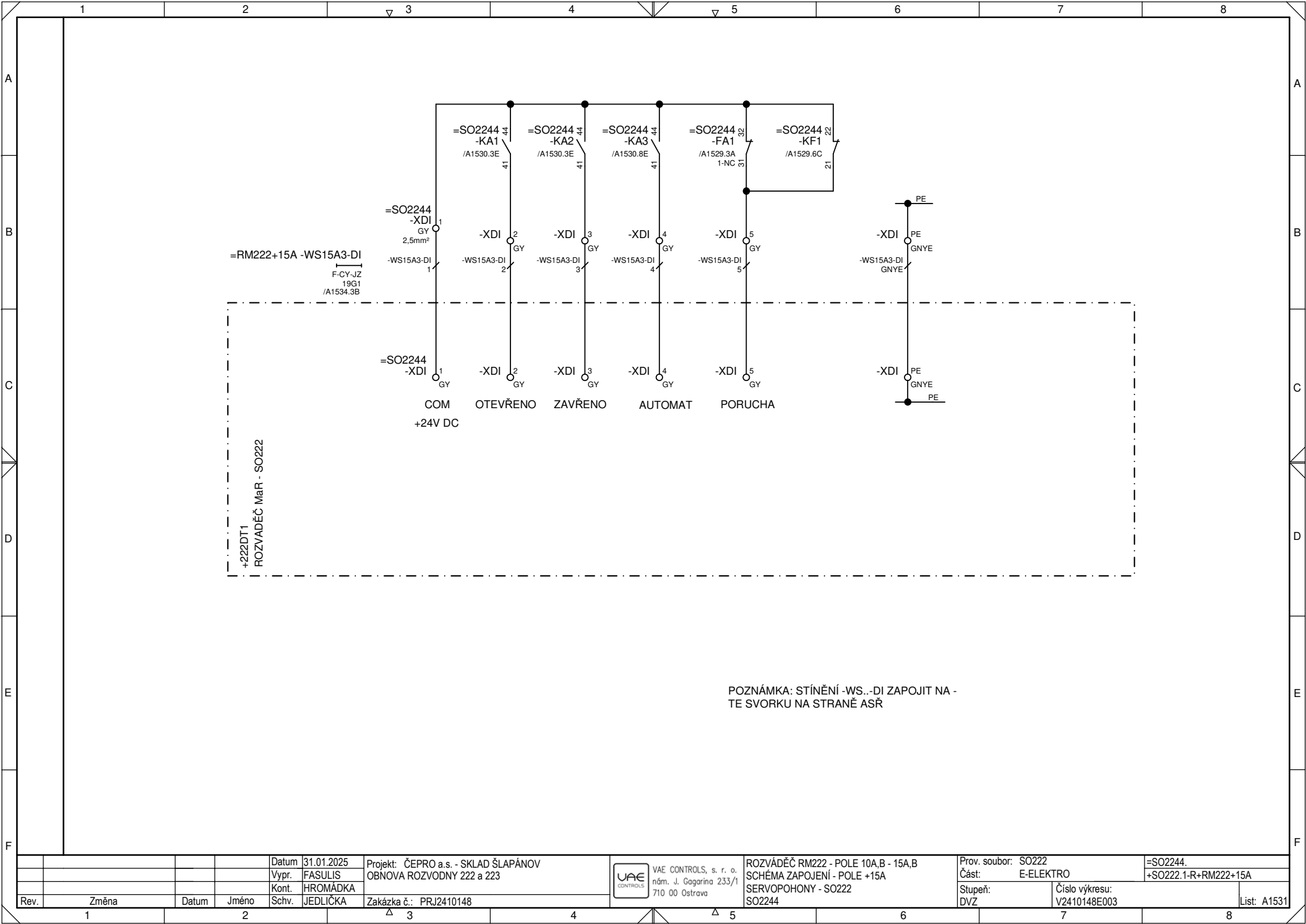


Datum	31.01.2025	Projekt	ČEPRO a.s. - SKLAD ŠLAPÁNOV	Prov. soubor:	SO222	=SO2244.
Vypr.	FASULIS	OBNOVA ROZVODNY 222 a 223		Část:	E-ELEKTRO	+SO222.1-R+RM222+15A
Kont.	HROMÁDKA			Stupeň:		
Schv.	JEDLIČKA			DVZ	Číslo výkresu:	V2410148E003
Změna						List: A1529



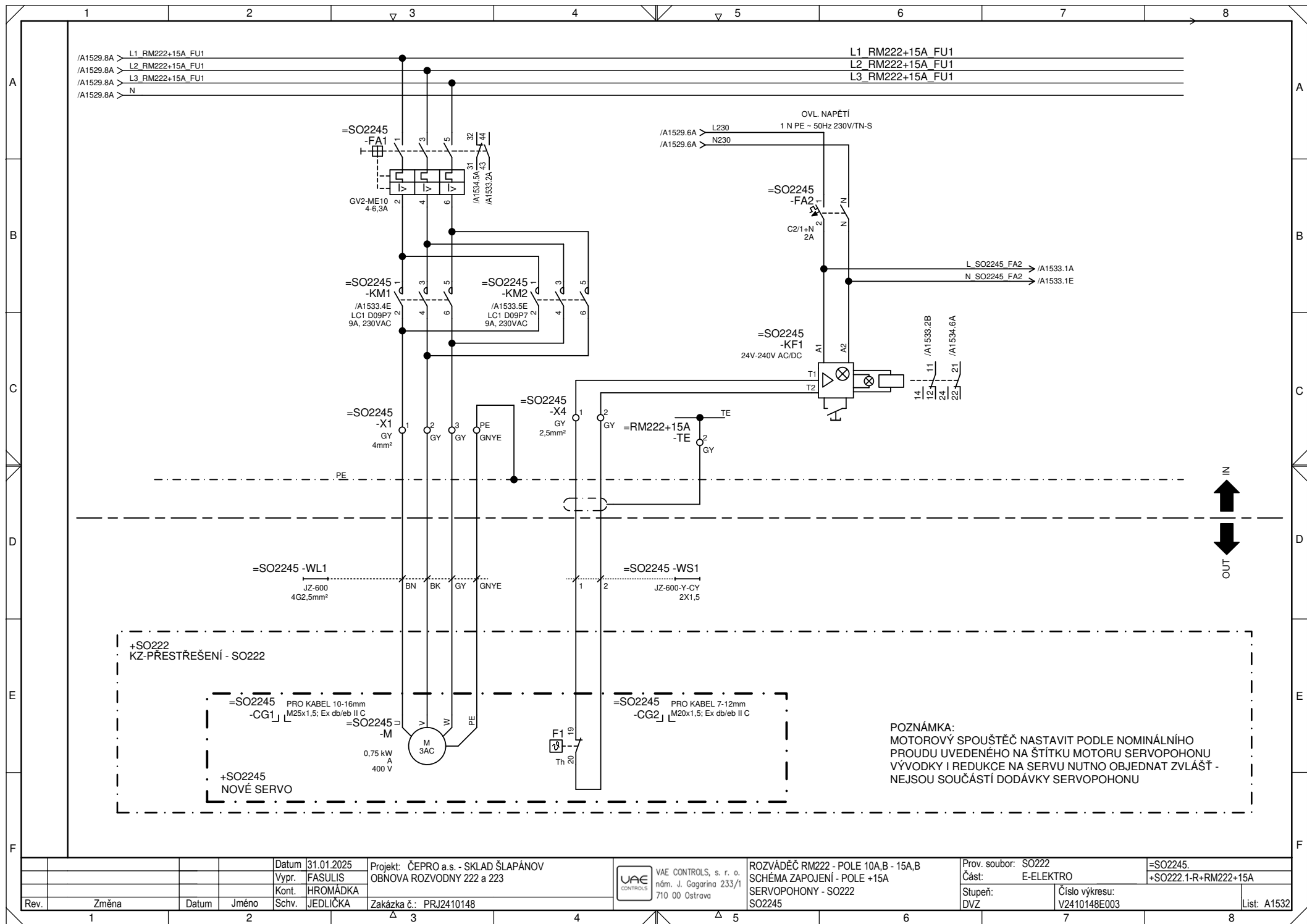
VAE CONTROLS, s. r. o.
nám. J. Gagarina 233/1
710 00 Ostrava

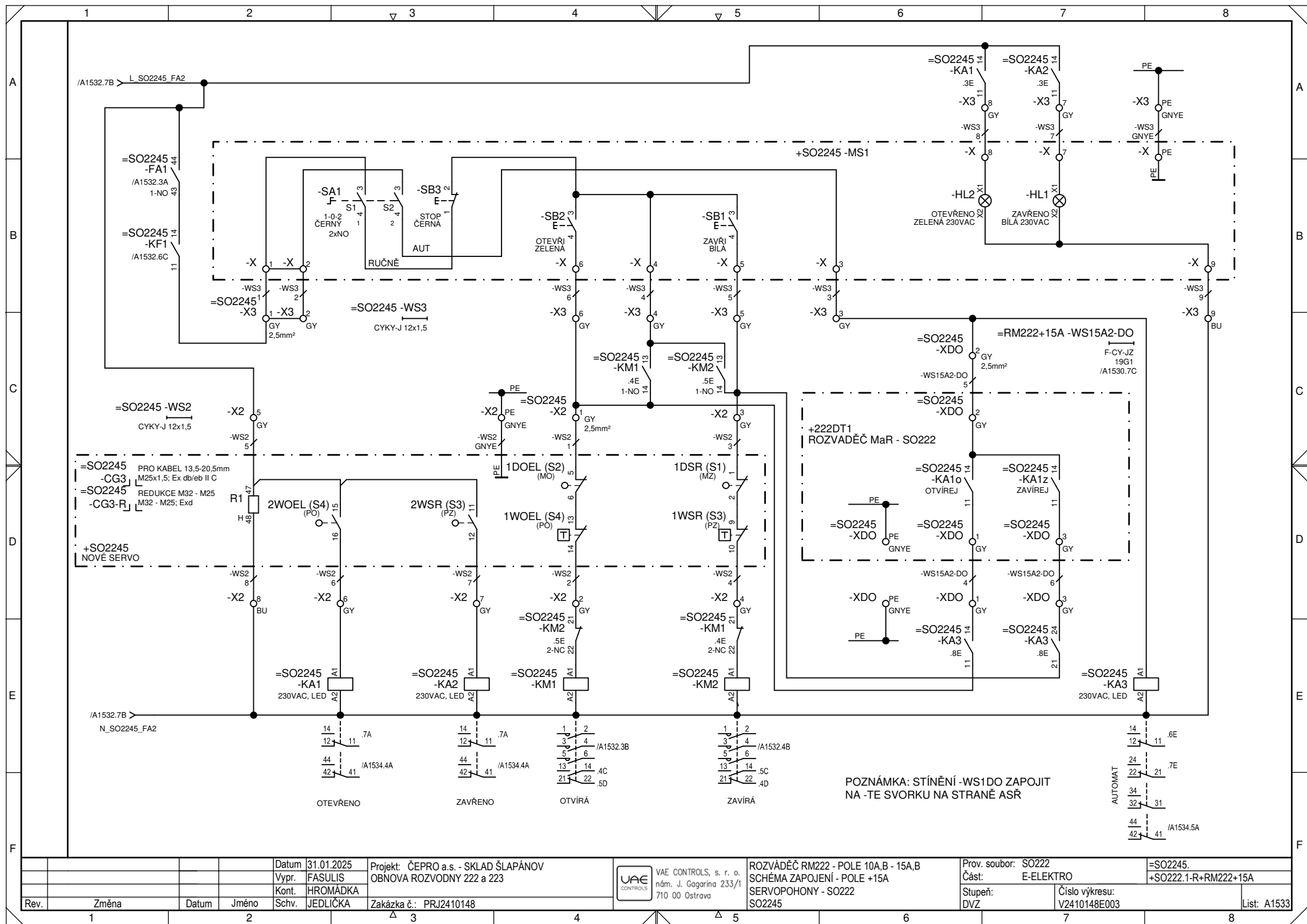
ROZVÁDĚČ RM222 - POLE 10A,B - 15A,B
SCHÉMA ZAPOJENÍ - POLE +15A
SERVOPOHONY - SO222
SO2244

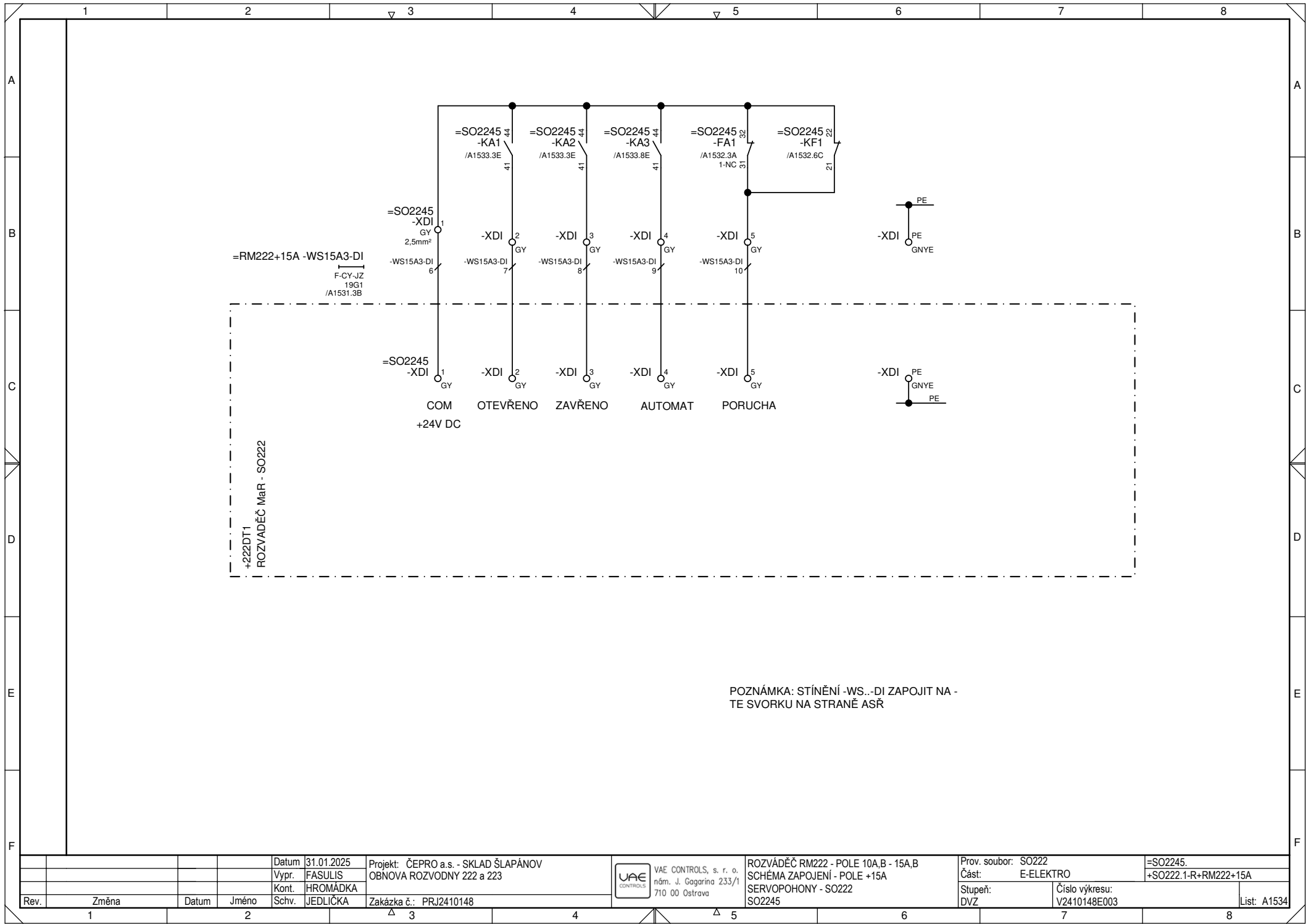


POZNÁMKA: STÍNĚNÍ -WS..-DI ZAPOJIT NA -
TE SVORKU NA STRANĚ ASŘ

Rev.	Změna	Datum	Jméno	Schv.	JEDLIČKA	Zakázka č.: PRJ2410148	VAE CONTROLS, s. r. o. nám. J. Gagarina 233/1 710 00 Ostrava	ROZVADĚČ RM222 - POLE 10A,B - 15A,B SCHÉMA ZAPOJENÍ - POLE +15A SERVOPOHONY - SO222 SO2244	Prov. soubor: SO222 Část: E-ELEKTRO Stupeň: DVZ	=SO2244. +SO222.1-R+RM222+15A Číslo výkresu: V2410148E003	List: A1531
------	-------	-------	-------	-------	----------	------------------------	--	---	---	---	-------------




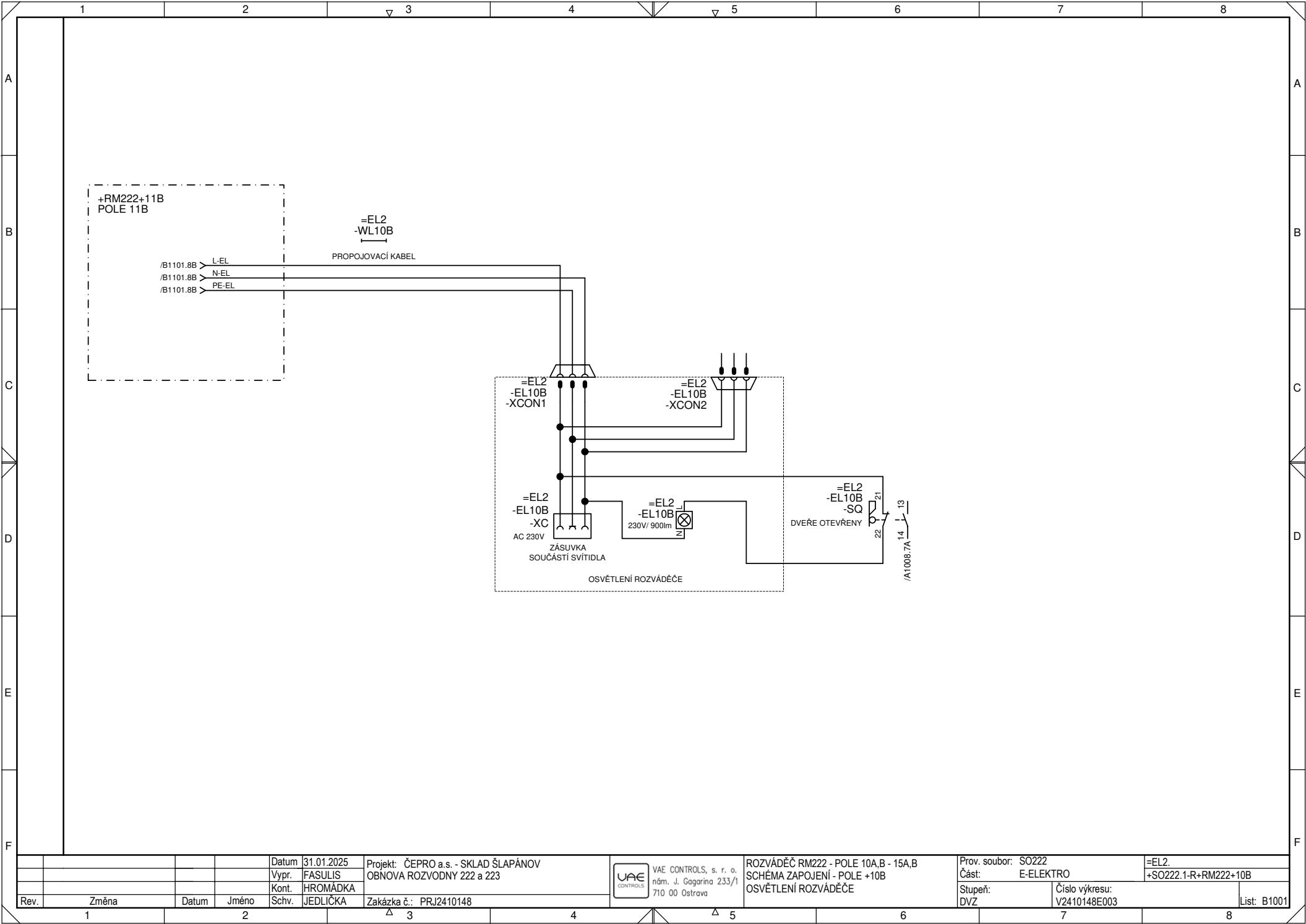




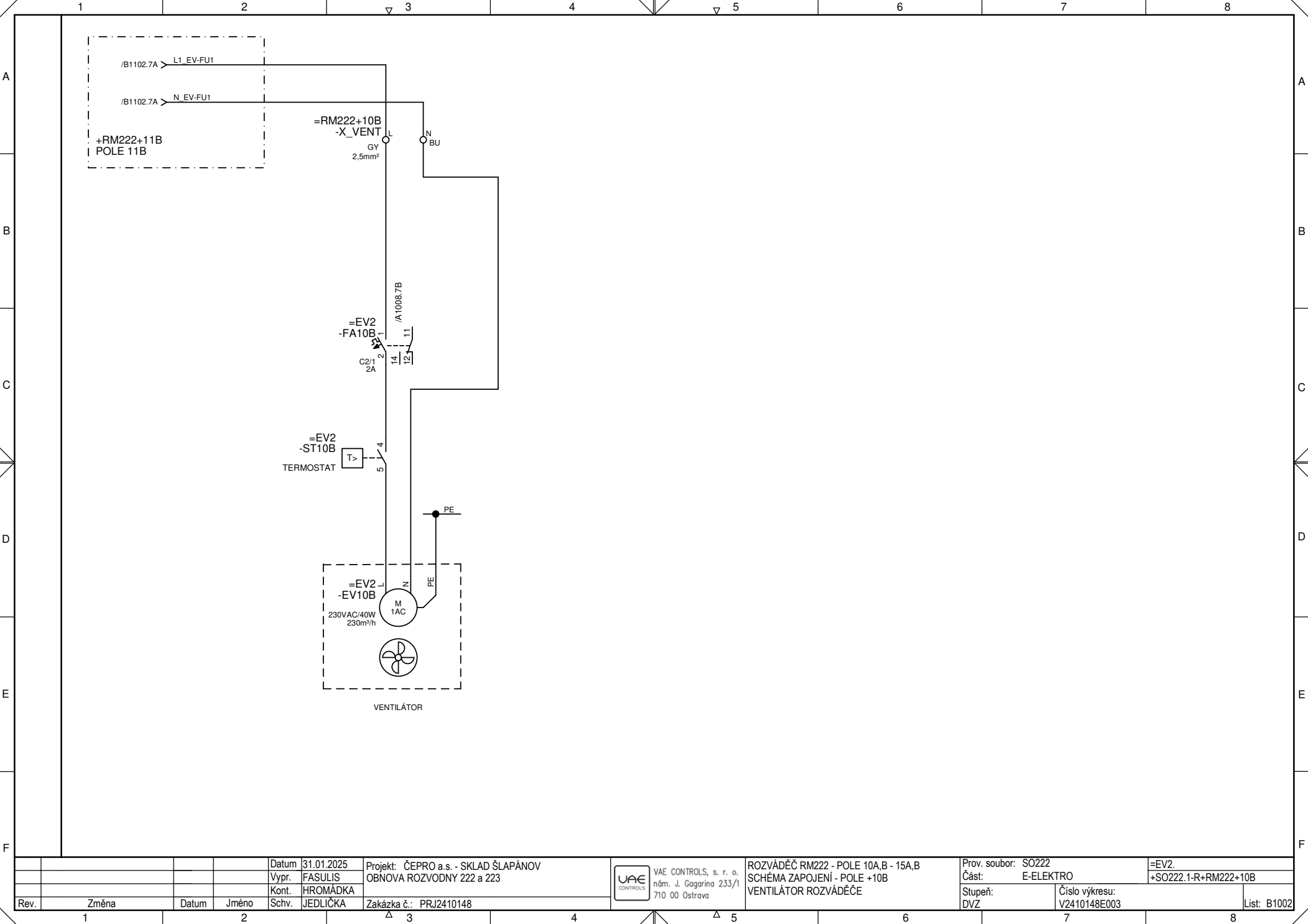
POZNÁMKA: STÍNĚNÍ -WS..-DI ZAPOJIT NA -
TE SVORKU NA STRANĚ ASŘ

Rev.	Změna	Datum	Jméno	Schv.	JEDLIČKA	Zakázka č.: PRJ2410148	VAE CONTROLS, s. r. o. nám. J. Gagarina 233/1 710 00 Ostrava	ROZVADĚČ RM222 - POLE 10A,B - 15A,B SCHÉMA ZAPOJENÍ - POLE +15A SERVOPOHONY - SO222 SO2245	Prov. soubor: SO222 Část: E-ELEKTRO Stupeň: DVZ	=SO2245. +SO222.1-R+RM222+15A Číslo výkresu: V2410148E003	List: A1534
------	-------	-------	-------	-------	----------	------------------------	--	---	---	---	-------------

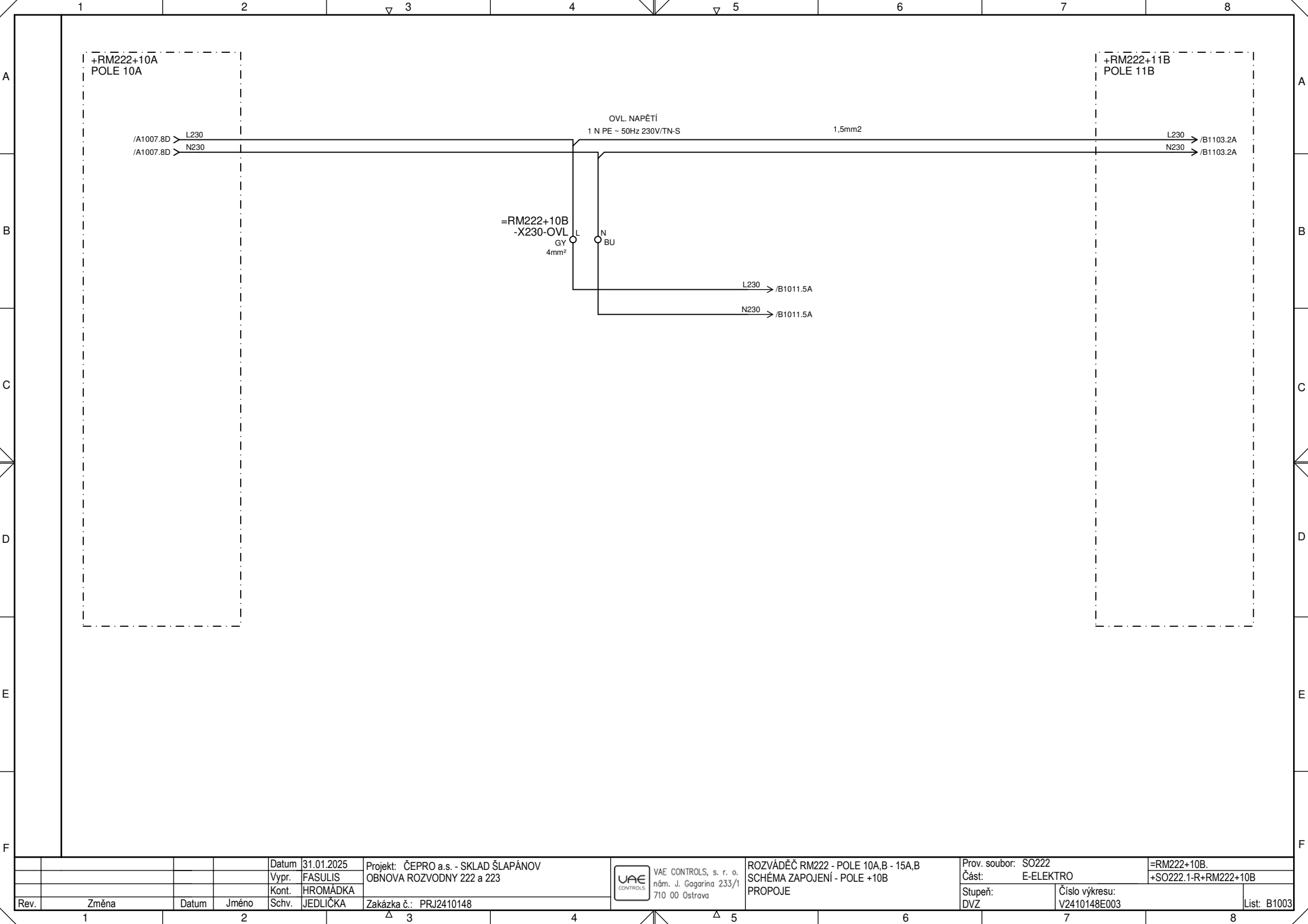
	1	2	▽ 3	4	▽ 5	6	7	8	
A									A
B									B
C									C
D									D
E									E
F									F
				Datum	31.01.2025	Projekt	ČEPRO a.s. - SKLAD ŠLAPÁNOV		
				Vypr.	FASULIS		OBNOVA ROZVODNY 222 a 223		
				Kont.	HROMÁDKA				
Rev.	Změna	Datum	Jméno	Schv.	JEDLIČKA	Zakázka č.:	PRJ2410148		
1		2		△ 3	4	△ 5	6	7	8
						VAE CONTROLS, s. r. o. nám. J. Gagarina 233/1 710 00 Ostrava		ROZVÁDĚČ RM222 - POLE 10A,B - 15A,B TITULNÍ STRÁNKA POLE +10B	
						Prov. soubor: SO222			
						Část: E-ELEKTRO		+SO222.1-R+RM222+10B	
						Stupeň: DVZ		Číslo výkresu: V2410148E003	
								List: B1000	



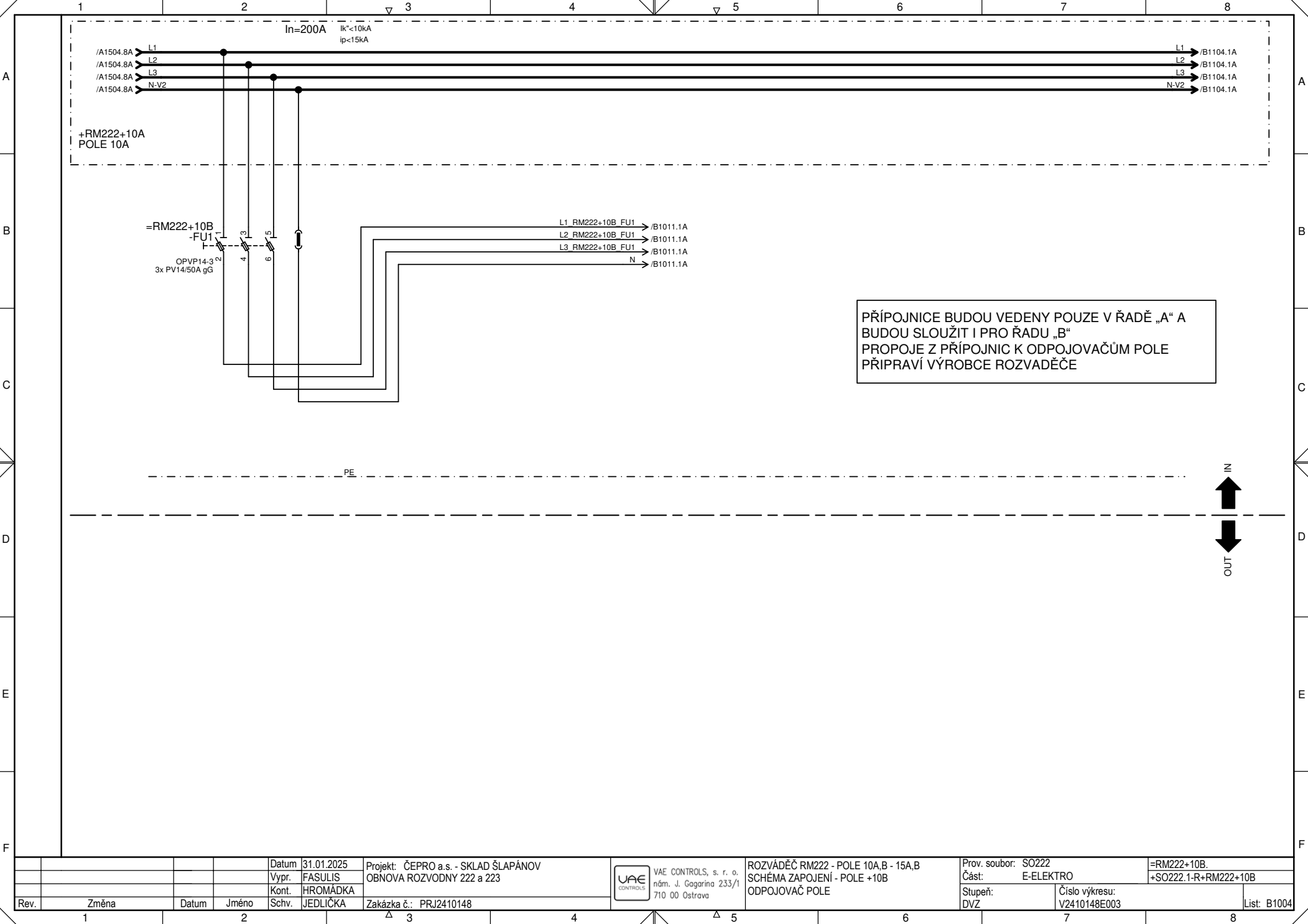
				Datum	31.01.2025	Projekt:	ČEPRO a.s. - SKLAD ŠLAPÁNOV		VAE CONTROLS, s. r. o. nám. J. Gagarina 233/1 710 00 Ostrava	ROZVÁDĚČ RM222 - POLE 10A,B - 15A,B SCHÉMA ZAPOJENÍ - POLE +10B OSVĚTLENÍ ROZVÁDĚČE	Prov. soubor: SO222		=EL2	
				Vypr.	FASULIS	OBNOVA ROZVODNY 222 a 223					Část:	E-ELEKTRO	+SO222.1-R+RM222+10B	
				Kont.	HROMÁDKA						Stupeň:		Číslo výkresu:	
Rev.	Změna	Datum	Jméno	Schv.	JEDLIČKA	Zakázka č.:	PRJ2410148				DVZ	V2410148E003	List: B1001	



				Datum	31.01.2025	Projekt:	ČEPRO a.s. - SKLAD ŠLAPÁNOV		VAE CONTROLS, s. r. o. nám. J. Gagarina 233/1 710 00 Ostrava	ROZVÁDĚČ RM222 - POLE 10A,B - 15A,B SCHÉMA ZAPOJENÍ - POLE +10B VENTILÁTOR ROZVÁDĚČE	Prov. soubor:	SO222	=EV2.	
				Vypr.	FASULIS		OBNOVA ROZVODNY 222 a 223				Část:	E-ELEKTRO	+SO222.1-R+RM222+10B	
				Kont.	HROMÁDKA									
Rev.	Změna	Datum	Jméno	Schv.	JEDLIČKA	Zakázka č.:	PRJ2410148				Stupeň: DVZ	Číslo výkresu: V2410148E003	List:	B1002

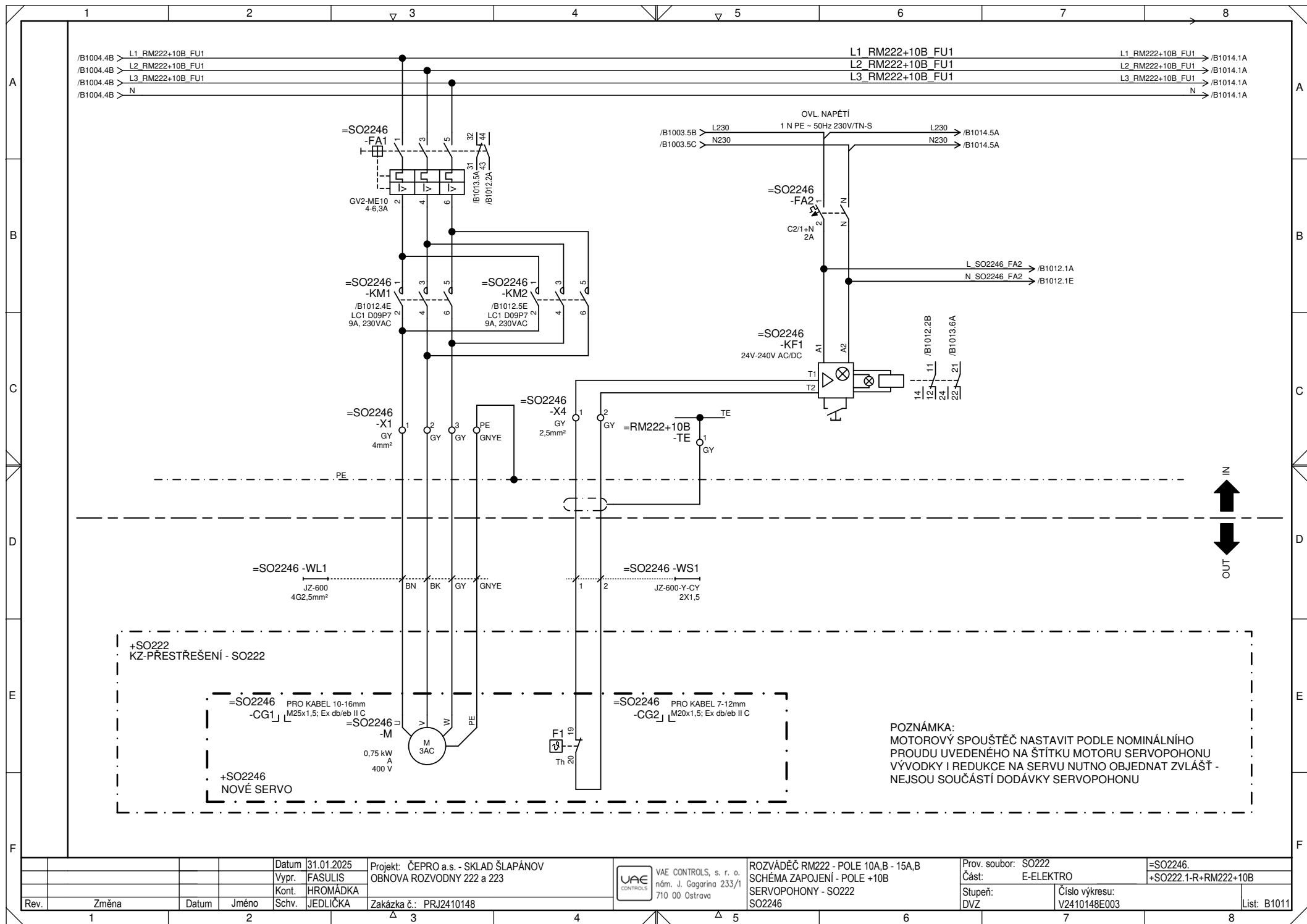


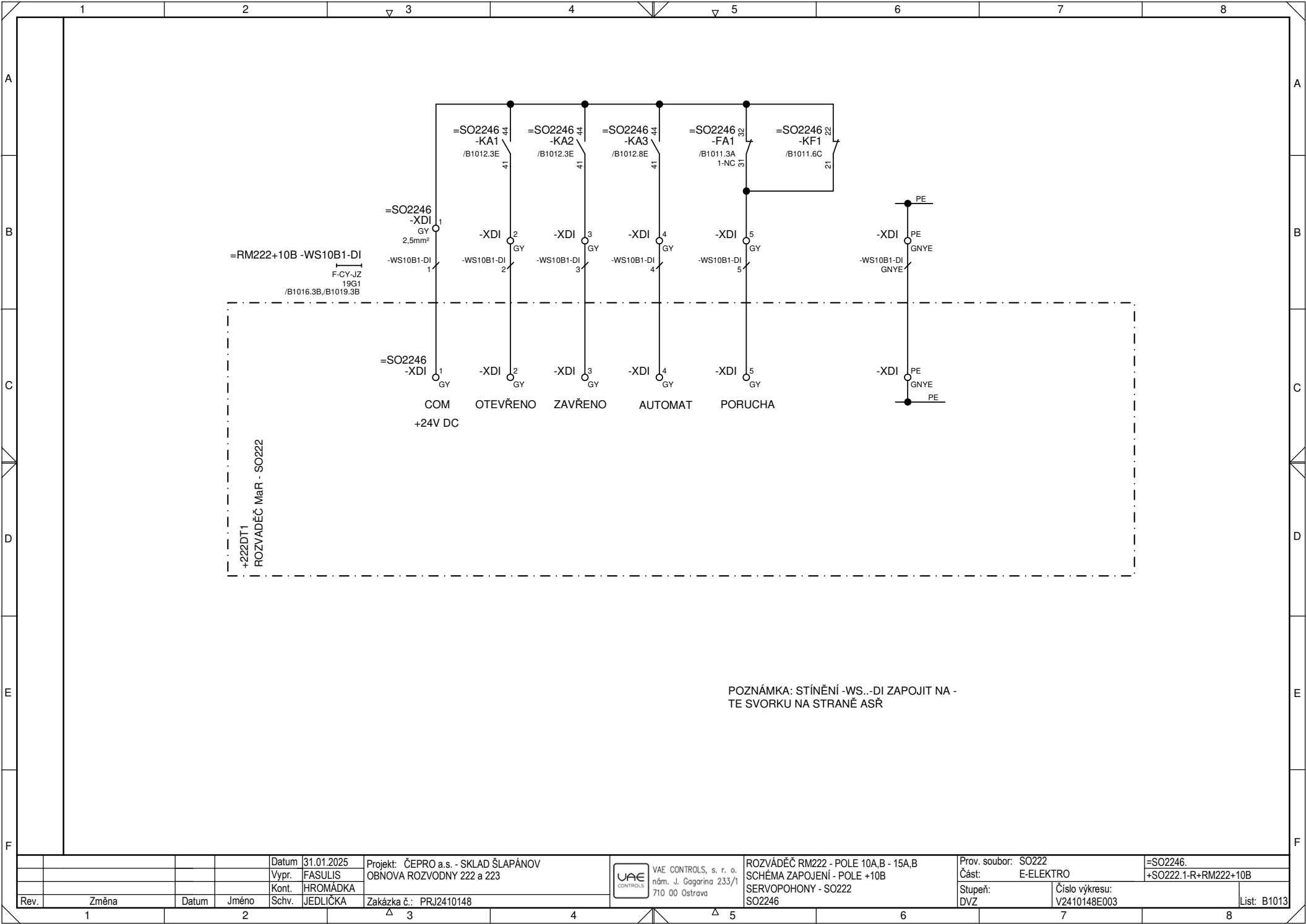
				Datum	31.01.2025	Projekt:	ČEPRO a.s. - SKLAD ŠLAPÁNOV		VAE CONTROLS, s. r. o. nám. J. Gagarina 233/1 710 00 Ostrava	ROZVÁDĚČ RM222 - POLE 10A,B - 15A,B SCHÉMA ZAPOJENÍ - POLE +10B PROPOJE	Prov. soubor:	S0222	=RM222+10B.	
				Vypr.	FASULIS		OBNOVA ROZVODNY 222 a 223				Část:	E-ELEKTRO	+S0222.1-R+RM222+10B	
				Kont.	HROMÁDKA									
Rev.	Změna	Datum	Jméno	Schv.	JEDLIČKA	Zakázka č.:	PRJ2410148				Stupeň: DVZ	Číslo výkresu: V2410148E003	List:	B1003



PŘÍPOJNICE BUDOU VEDENY POUZE V ŘADĚ „A“ A
BUDOU SLOUŽIT I PRO ŘADU „B“
PROPOJE Z PŘÍPOJNIC K ODPOJOVAČŮM POLE
PŘIPRAVÍ VÝROBCE ROZVADĚČE

Datum: 31.01.2025		Projekt: ČEPRO a.s. - SKLAD ŠLAPÁNOV		Prov. soubor: SO222		=RM222+10B.	
Vypr. FASULIS		OBNOVA ROZVODNY 222 a 223		Část: E-ELEKTRO		+SO222.1-R+RM222+10B	
Kont. HROMÁDKA				Stupeň: DVZ		Číslo výkresu: V2410148E003	
Schv. JEDLIČKA		Zakázka č.: PRJ2410148				List: B1004	
Rev.	Změna	Datum	Jméno	Schv.			



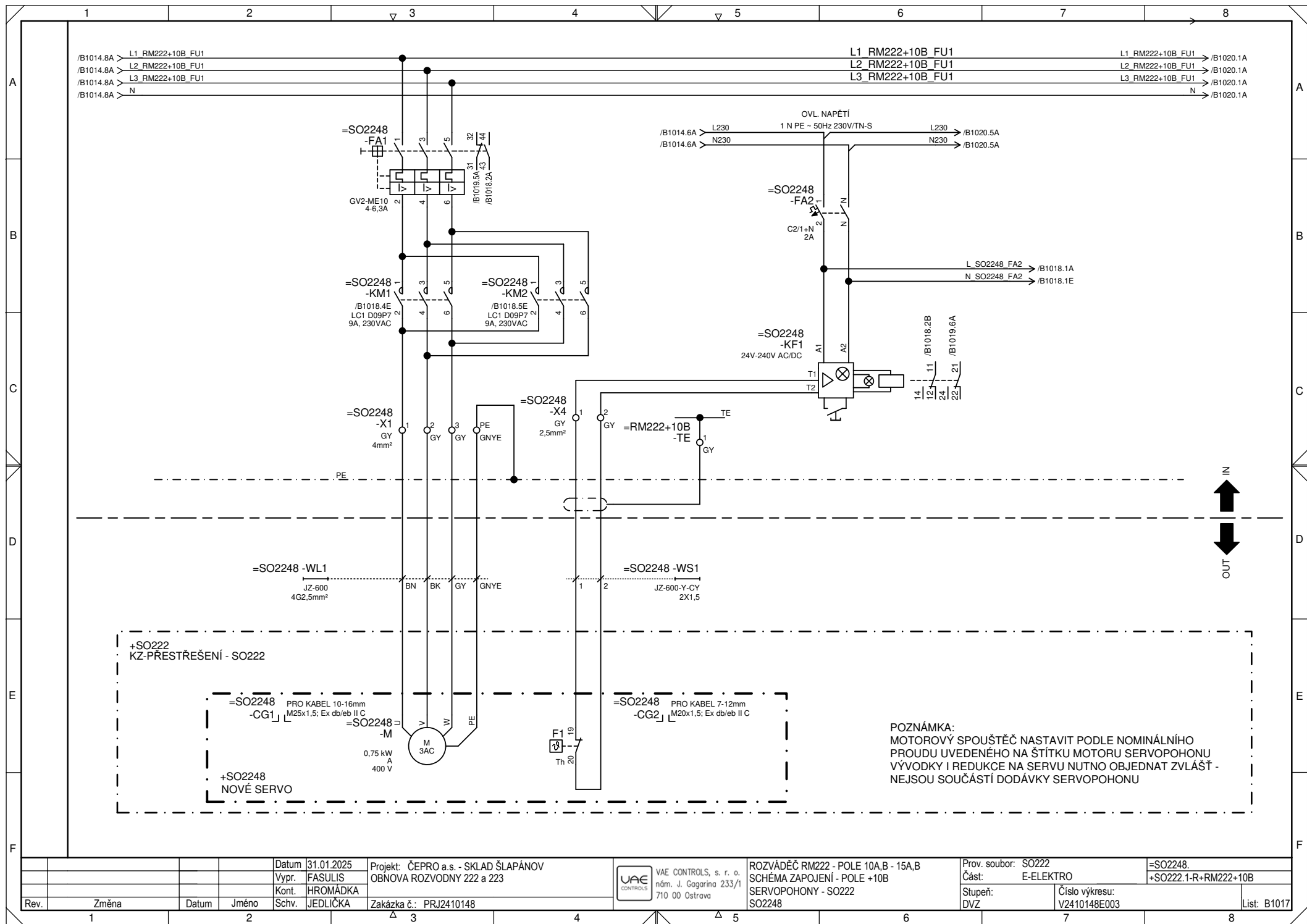


POZNÁMKA: STÍNĚNÍ -WS.-DI ZAPOJIT NA -
TE SVORKU NA STRANĚ ASŘ

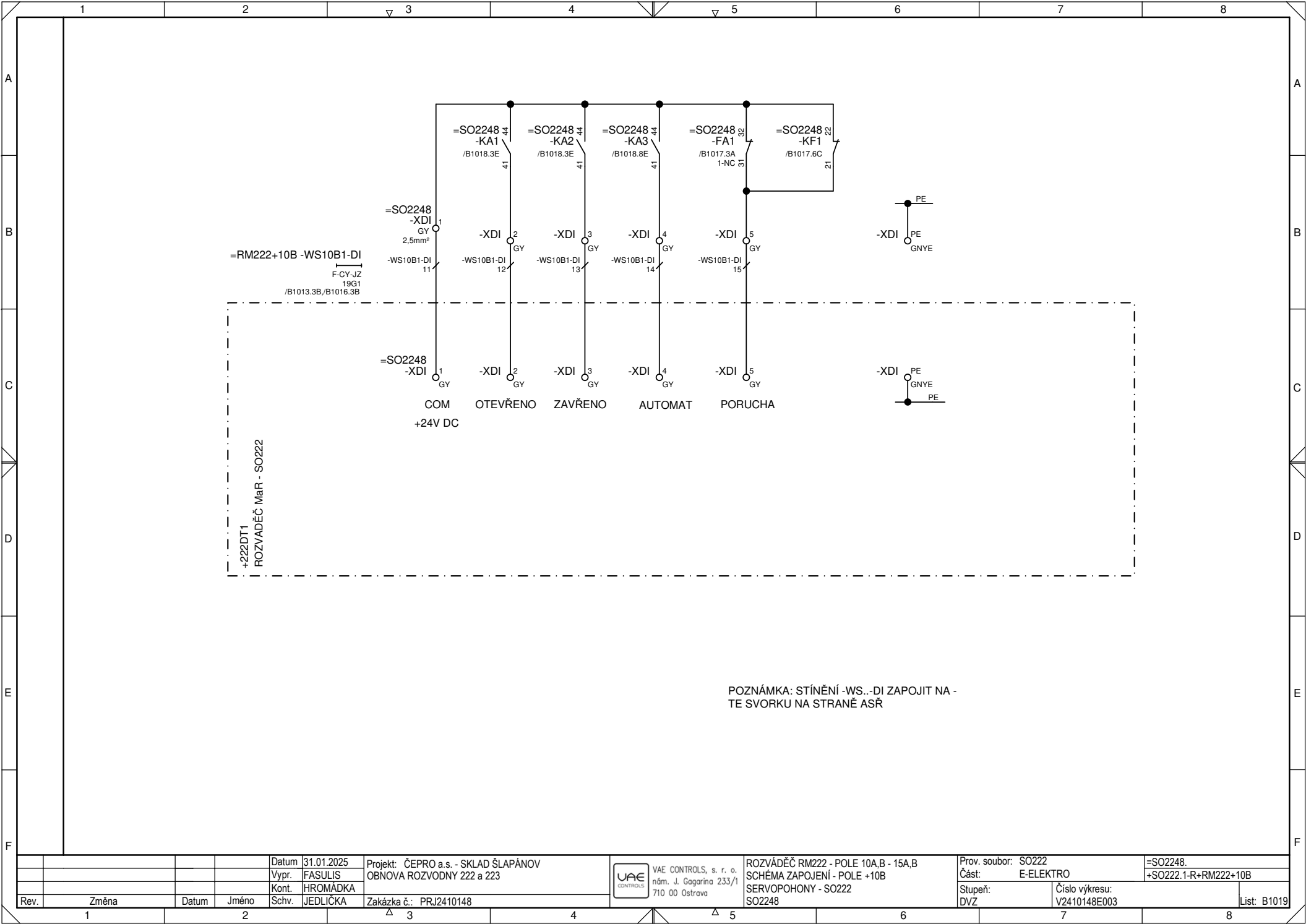
Rev.	Změna	Datum	Jméno	Schv.	JEDLIČKA	Zakázka č.: PRJ2410148	VAE CONTROLS, s. r. o. nám. J. Gagarina 233/1 710 00 Ostrava	ROZVADĚČ RM222 - POLE 10A,B - 15A,B SCHÉMA ZAPOJENÍ - POLE +10B SERVOPOHONY - SO222 SO2246	Prov. soubor: SO222 Část: E-ELEKTRO Stupeň: DVZ	=SO2246. +SO222.1-R+RM222+10B Číslo výkresu: V2410148E003	List: B1013
------	-------	-------	-------	-------	----------	------------------------	--	---	---	---	-------------



				Datum: 31.01.2025	Projekt: ČEPRO a.s. - SKLAD ŠLAPÁNOV	 VAE CONTROLS, s. r. o. nám. J. Gagarina 233/1 710 00 Ostrava	ROZVÁDĚČ RM222 - POLE 10A,B - 15A,B	Prov. soubor: SO222	=SO2247.						
				Vypr. FASULIS	OBNOVA ROZVODNY 222 a 223		SCHÉMA ZAPOJENÍ - POLE +10B	Část: E-ELEKTRO	+SO222.1-R+RM222+10B						
				Kont. HROMÁDKA			SERVOPOHONY - SO222								
Rev.	Změna	Datum	Jméno	Schv. JEDLIČKA	Zakázka č.: PRJ2410148		SO2247	Stupeň: DVZ	Číslo výkresu: V2410148E003	List: B1016					
1		2		3		4		5		6		7		8	

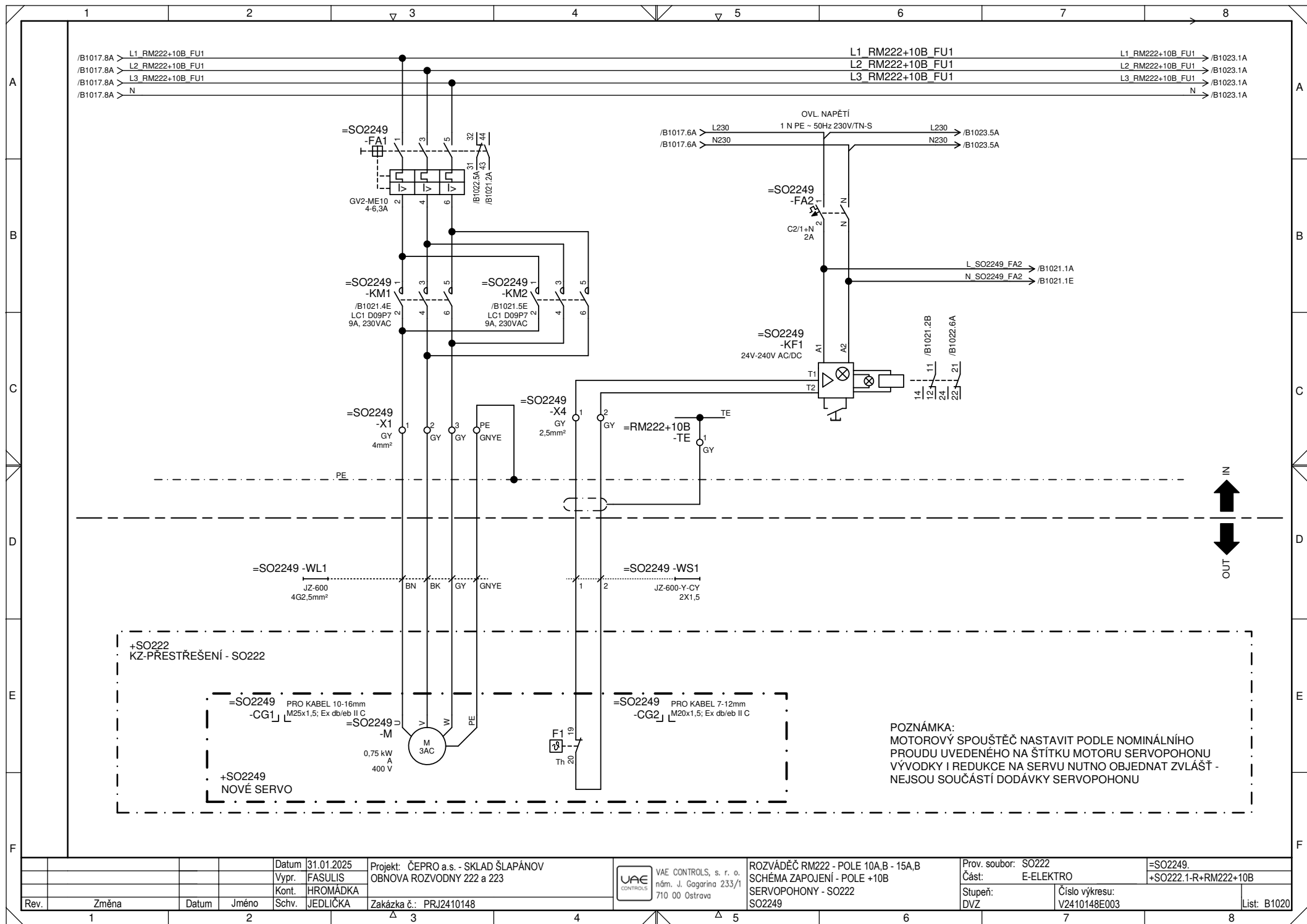


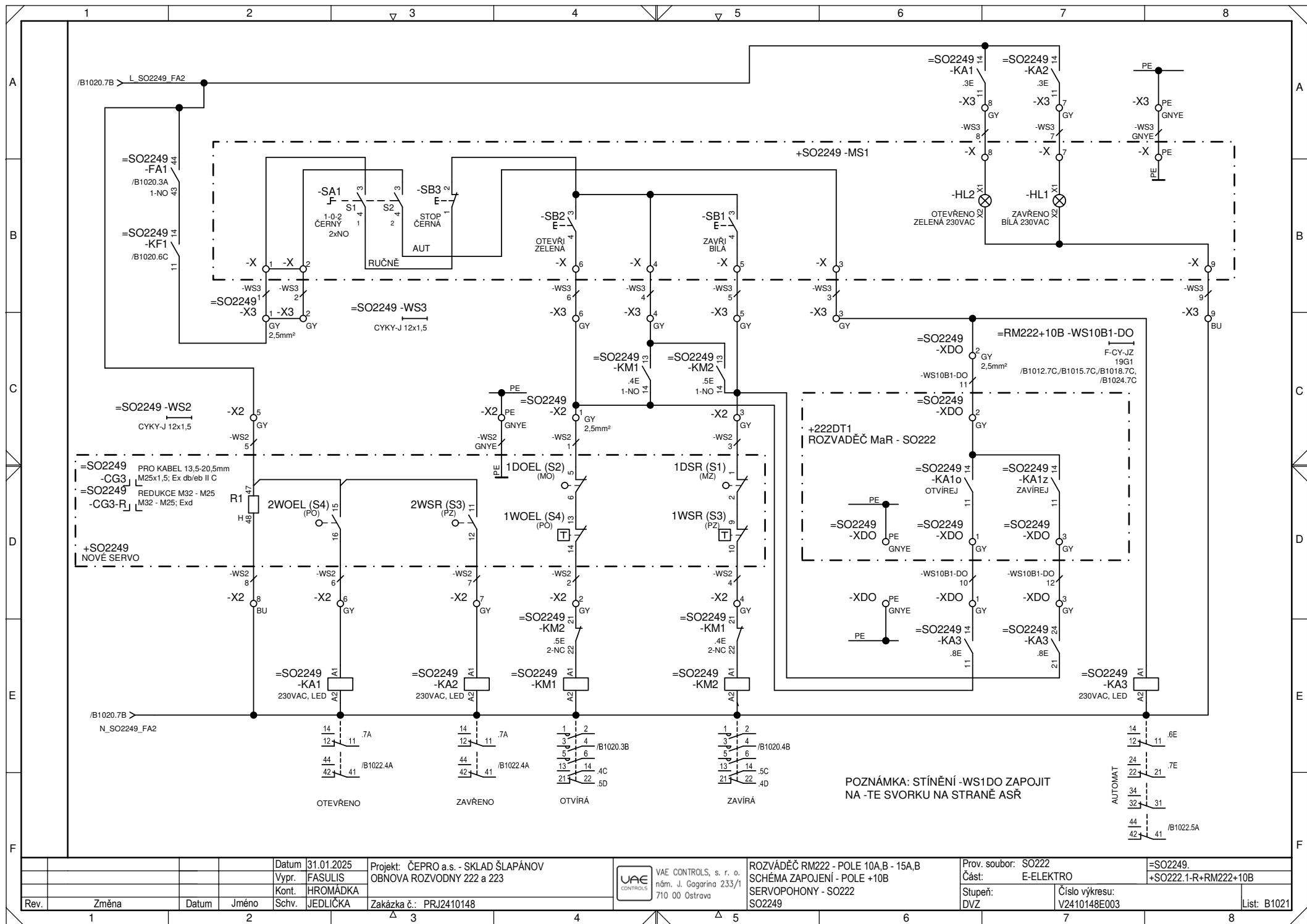
Datum	31.01.2025	Projekt	ČEPRO a.s. - SKLAD ŠLAPÁNOV	Prov. soubor:	SO222	=SO2248.
Vypr.	FASULIS	OBNOVA ROZVODNY 222 a 223	UAE	Část:	E-ELEKTRO	+SO222.1-R+RM222+10B
Kont.	HROMÁDKA		nám. J. Gagarina 233/1	Stupeň:		
Schv.	JEDLIČKA		710 00 Ostrava	DVZ	Číslo výkresu:	V2410148E003
Změna		Zakázka č.:	PRJ2410148			List: B1017



POZNÁMKA: STÍNĚNÍ -WS..-DI ZAPOJIT NA -
TE SVORKU NA STRANĚ ASŘ

Datum: 31.01.2025		Projekt: ČEPRO a.s. - SKLAD ŠLAPÁNOV		Prov. soubor: SO222		=SO2248.	
Vypr. FASULIS		OBNOVA ROZVODNY 222 a 223		Část: E-ELEKTRO		+SO222.1-R+RM222+10B	
Kont. HRMÁDKA				Stupeň:		Číslo výkresu:	
Schv. JEDLIČKA		Zakázka č.: PRJ2410148		DVZ		V2410148E003	
List: B1019							





Datum: 31.01.2025		Projekt: ČEPRO a.s. - SKLAD ŠLAPÁNOV		Prov. soubor: SO222		=SO2249.	
Vyr. FASULIS		OBNOVA ROZVODNY 222 a 223		Část: E-ELEKTRO		+SO222.1-R+RM222+10B	
Kont. HRMÁDKA				Stupeň: DVZ		Číslo výkresu: V2410148E003	
Schv. JEDLIČKA		Zakázka č.: PRJ2410148				List: B1021	
Rev.	Změna	Datum	Jméno	Schv.	JEDLIČKA		



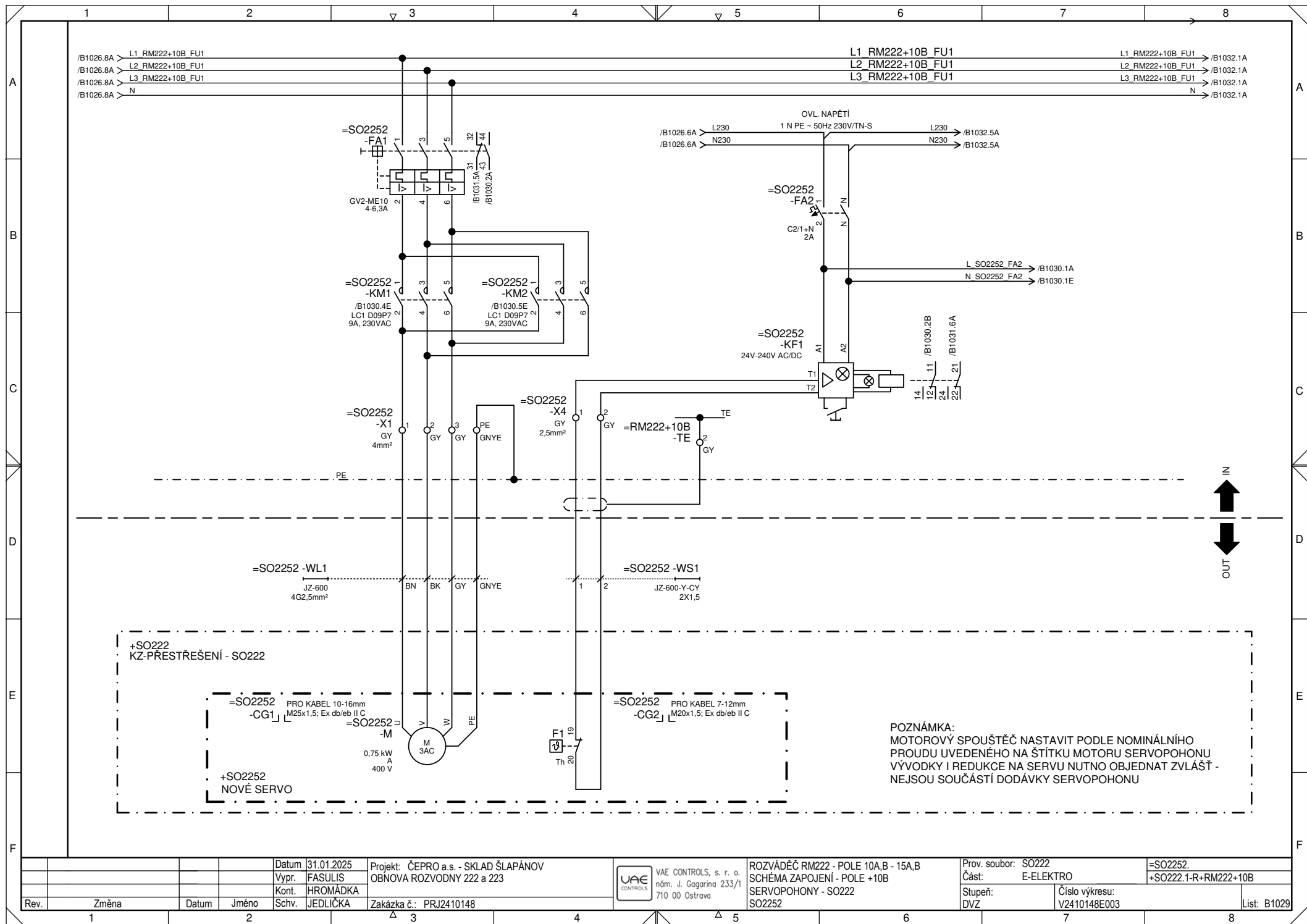
				Datum: 31.01.2025	Projekt: ČEPRO a.s. - SKLAD ŠLAPÁNOV	 VAE CONTROLS, s. r. o. nám. J. Gagarina 233/1 710 00 Ostrava	ROZVÁDĚČ RM222 - POLE 10A,B - 15A,B	Prov. soubor: SO222	=SO2249.	
				Vypr. FASULIS	OBNOVA ROZVODNY 222 a 223		SCHÉMA ZAPOJENÍ - POLE +10B	Část: E-ELEKTRO	+SO222.1-R+RM222+10B	
				Kont. HROMÁDKA			SERVOPOHONY - SO222			
Rev.	Změna	Datum	Jméno	Schv.	JEDLIČKA	Zakázka č.: PRJ2410148		Stupeň: DVZ	Číslo výkresu: V2410148E003	List: B1022
1			2		3	4	5	6	7	8

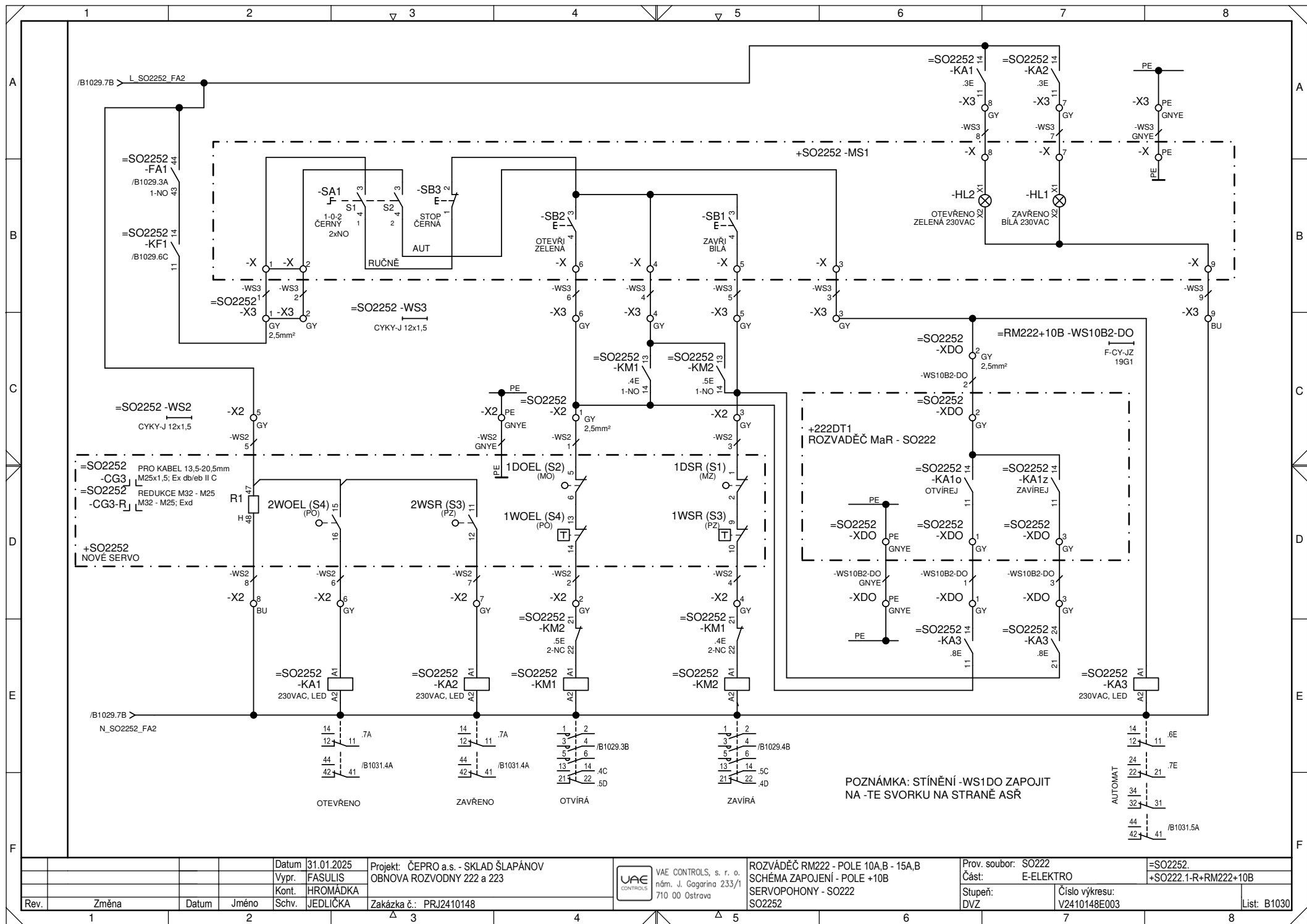


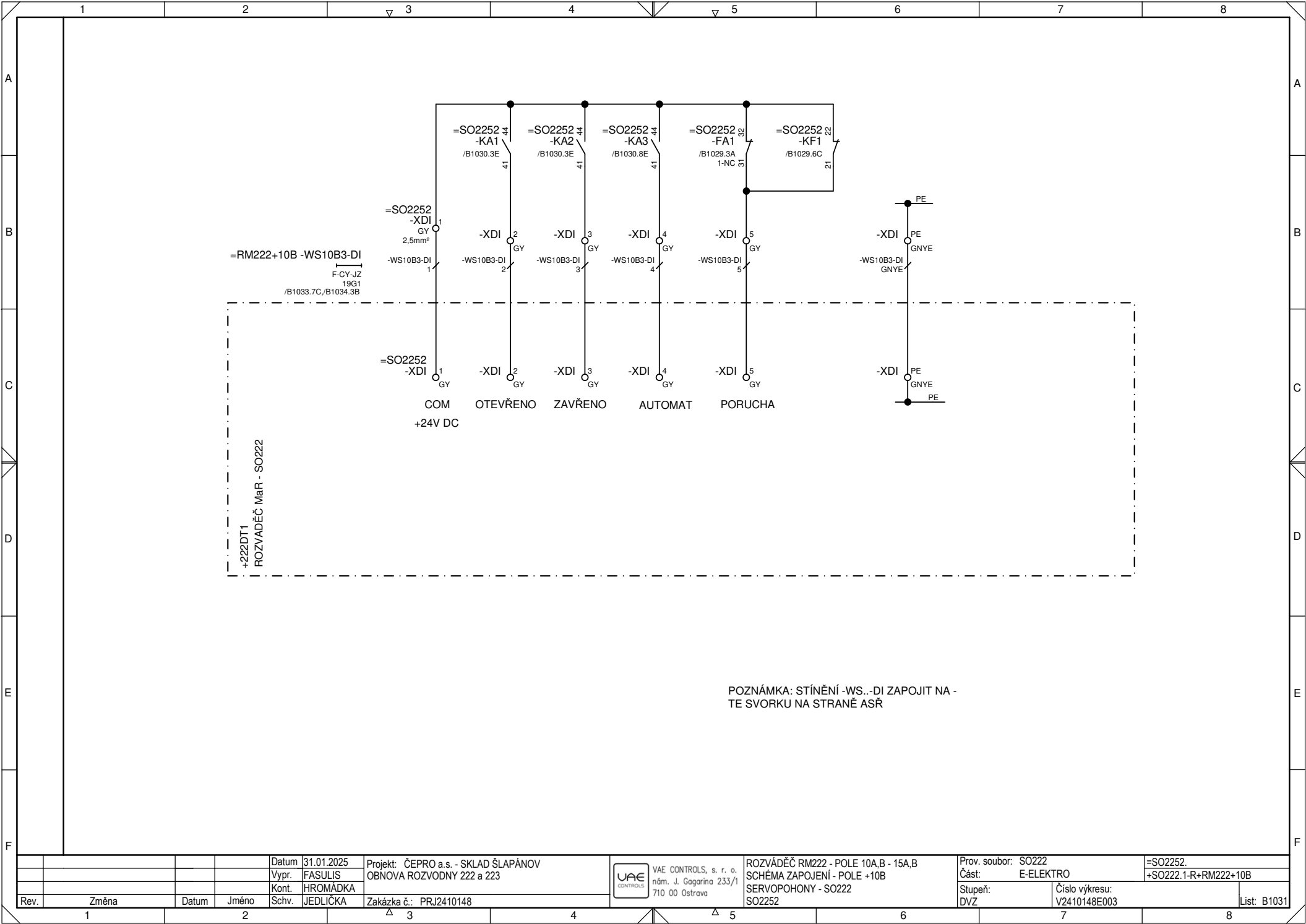
				Datum 31.01.2025	Projekt: ČEPRO a.s. - SKLAD ŠLAPÁNOV	 VAE CONTROLS, s. r. o. nám. J. Gagarina 233/1 710 00 Ostrava	ROZVÁDEČ RM222 - POLE 10A,B - 15A,B	Prov. soubor: SO222	=SO2250.	
				Vypr. FASULIS	OBNOVA ROZVODNY 222 a 223		SCHEMA ZAPOJENÍ - POLE +10B	Část: E-ELEKTRO	+SO222.1-R+RM222+10B	
				Kont. HROMADKA			SERVOPOHONY - SO222	Stupeň: DVE	Číslo výkresu: V2410148E003	List: B1025
Rev.	Změna	Datum	Jméno	Schv. JEDLIČKA	Zakázka č.: PRJ2410148		SO2250			



				Datum:	31.01.2025	Projekt:	ČEPRO a.s. - SKLAD ŠLAPÁNOV		VAE CONTROLS, s. r. o. nám. J. Gagarina 233/1 710 00 Ostrava	ROZVÁDĚČ RM222 - POLE 10A,B - 15A,B SCHÉMA ZAPOJENÍ - POLE +10B SERVOPOHONY - SO222 SO2251	Prov. soubor: SO222		=SO2251.
				Vypr.	FASULIS	OBNOVA ROZVODNY 222 a 223	Část:				E-ELEKTRO	+SO222.1-R+RM222+10B	
				Kont.	HROMÁDKA		Stupeň:						Číslo výkresu:
Rev.	Změna	Datum	Jméno	Schv.	JEDLIČKA	Zakázka č.:	PRJ2410148				DVZ	V2410148E003	List: B1028
1			2			3		4	5		6	7	8

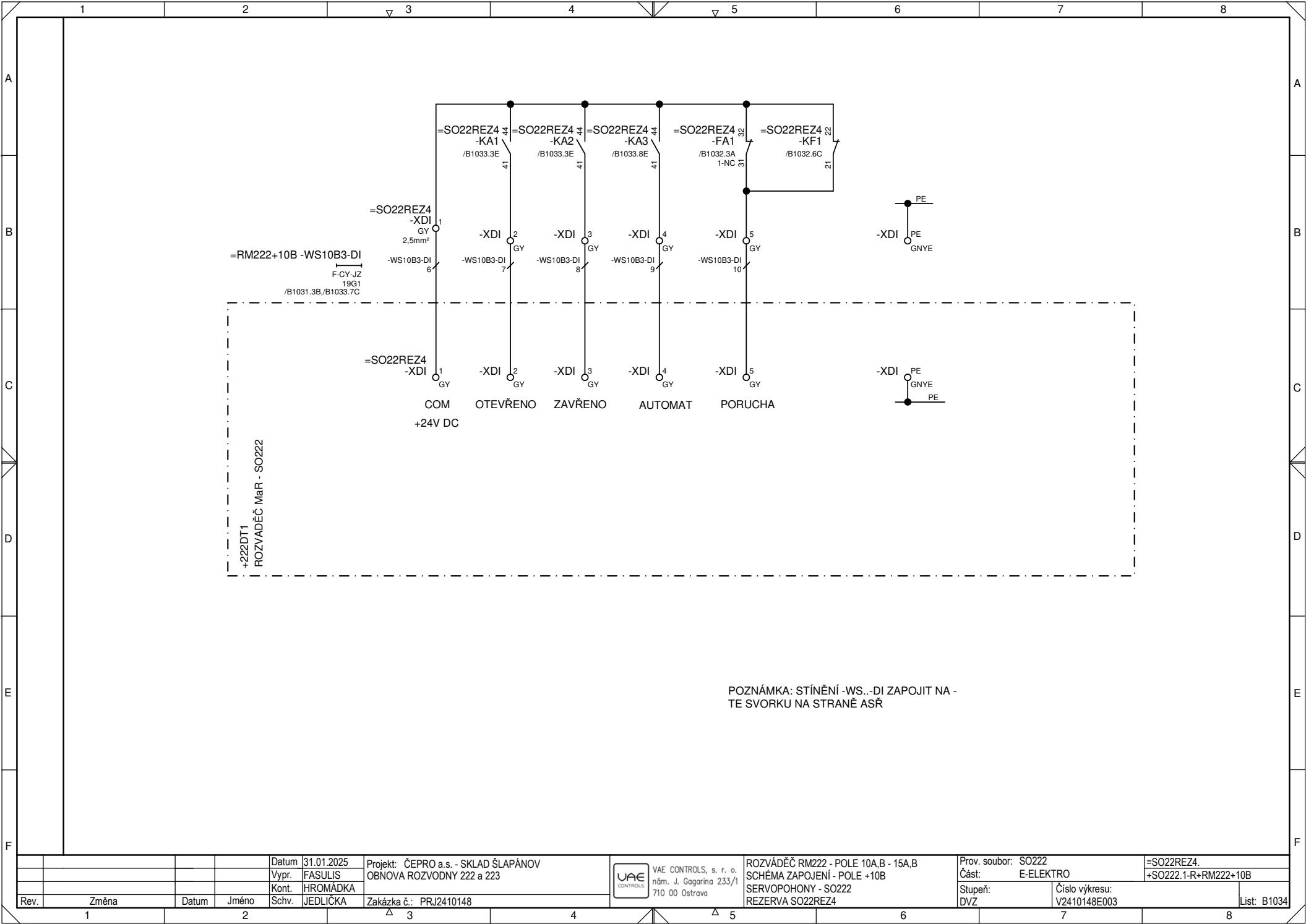






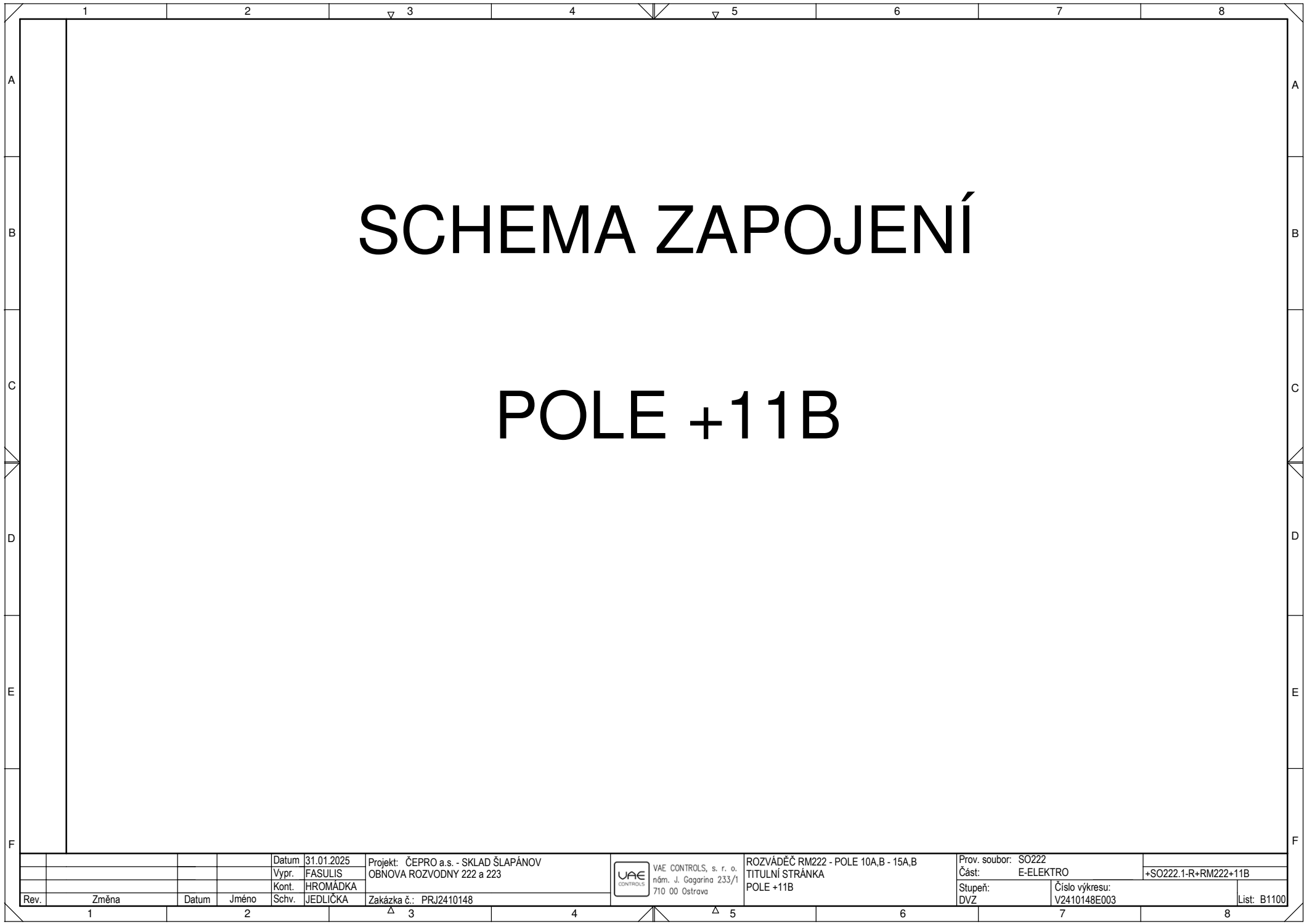
POZNÁMKA: STÍNĚNÍ -WS..-DI ZAPOJIT NA -
TE SVORKU NA STRANĚ ASŘ

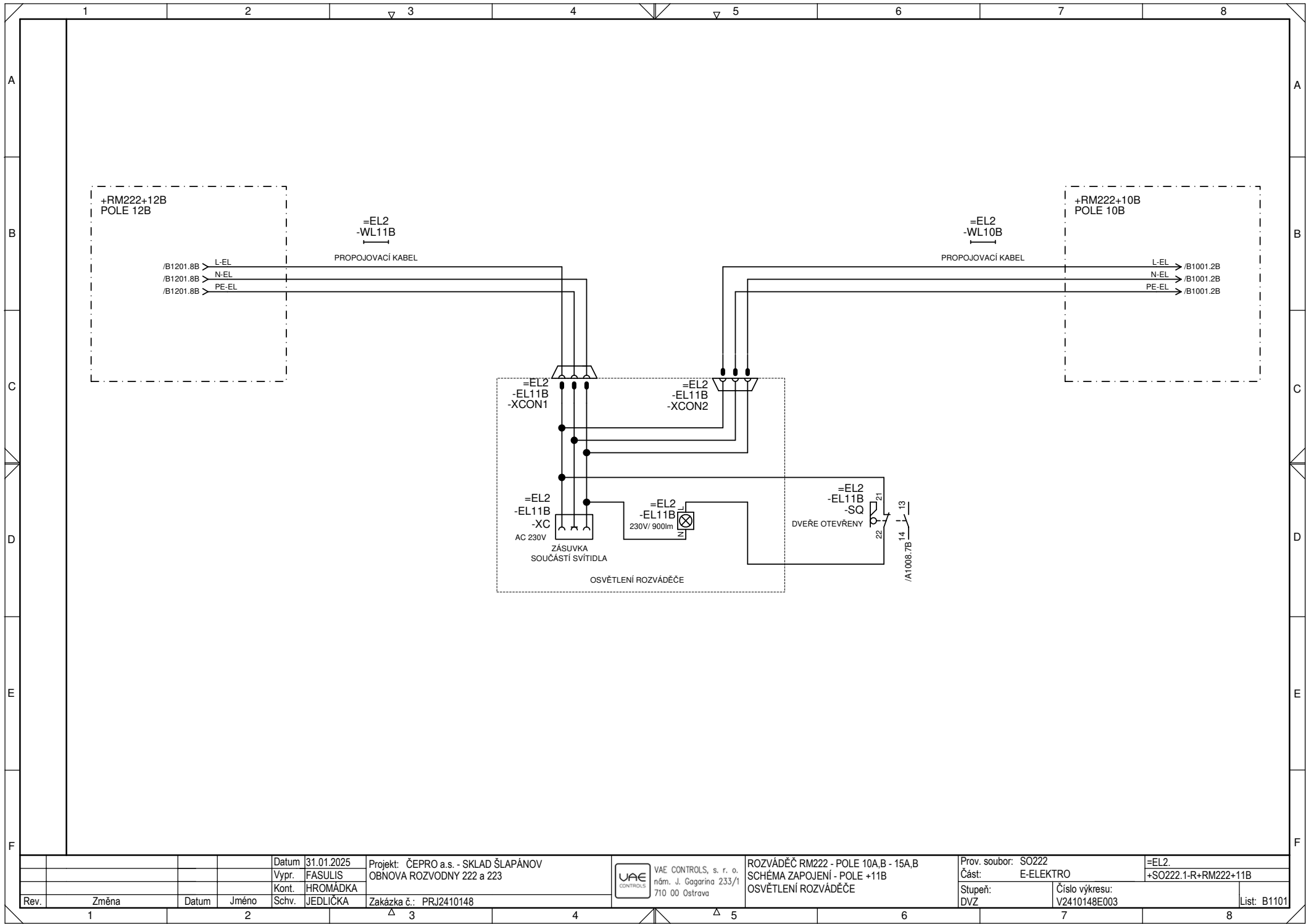
Rev.	Změna	Datum	Jméno	Schv.	JEDLIČKA	Zakázka č.: PRJ2410148	VAE CONTROLS, s. r. o. nám. J. Gagarina 233/1 710 00 Ostrava	ROZVÁDEČ RM222 - POLE 10A,B - 15A,B SCHÉMA ZAPOJENÍ - POLE +10B SERVOPOHONY - SO222 SO2252	Prov. soubor: SO222 Část: E-ELEKTRO Stupeň: DVZ	=SO2252. +SO222.1-R+RM222+10B Číslo výkresu: V2410148E003	List: B1031
------	-------	-------	-------	-------	----------	------------------------	--	---	---	---	-------------



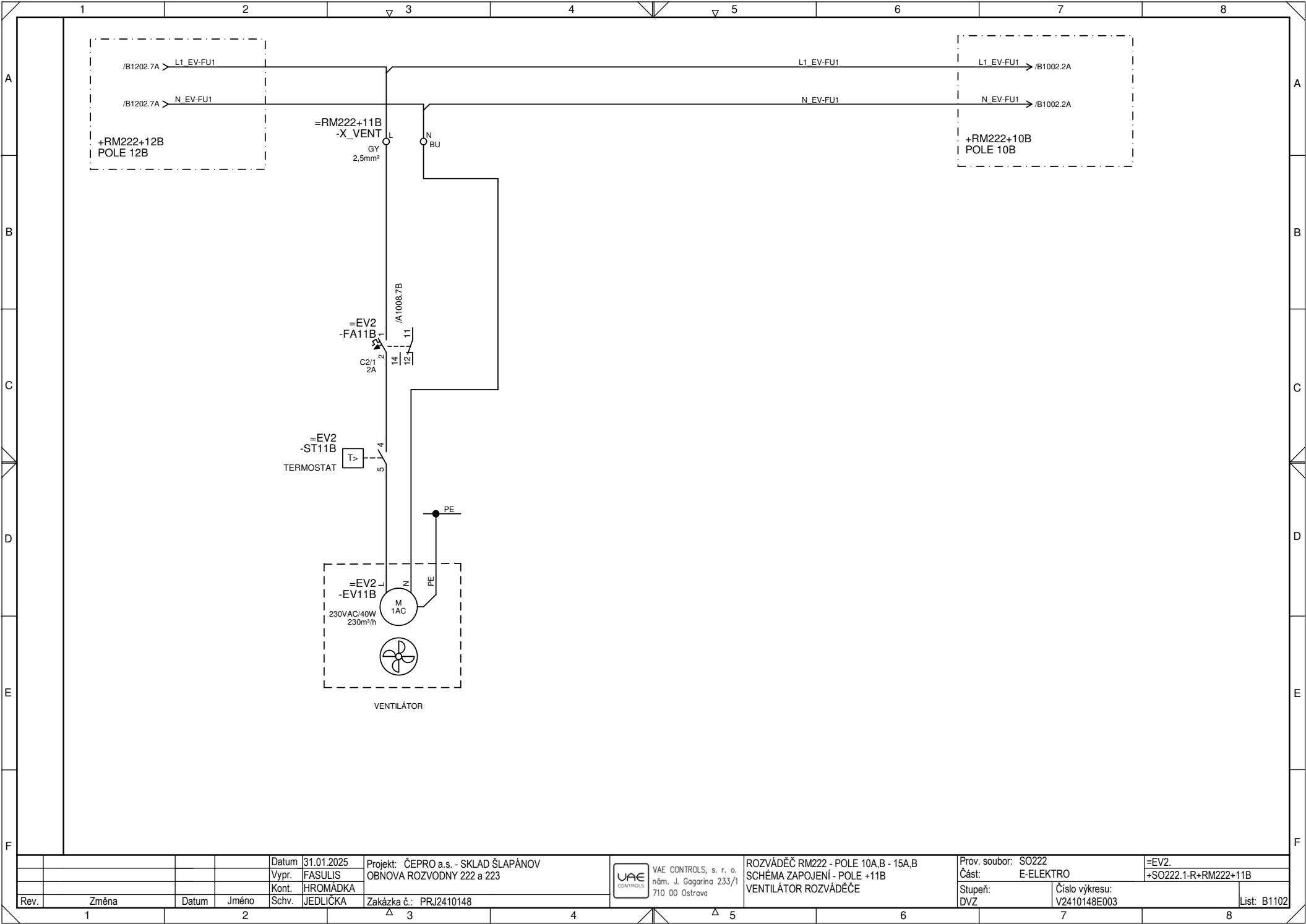
POZNÁMKA: STÍNĚNÍ -WS..-DI ZAPOJIT NA -TE SVORKU NA STRANĚ ASŘ

				Datum	31.01.2025		VAE CONTROLS, s. r. o. nám. J. Gagarina 233/1 710 00 Ostrava	ROZVÁDĚČ RM222 - POLE 10A,B - 15A,B SCHÉMA ZAPOJENÍ - POLE +10B SERVOPOHONY - SO222 REZERVA SO22REZ4	Prov. soubor:	SO222	=SO22REZ4.
				Vypr.	FASULIS				Část:	E-ELEKTRO	+SO222.1-R+RM222+10B
				Kont.	HRMÁDKA						
Rev.	Změna	Datum	Jméno	Schv.	JEDLIČKA	Zakázka č.:	PRJ2410148		Stupeň:	Číslo výkresu:	List: B1034
									DVZ	V2410148E003	

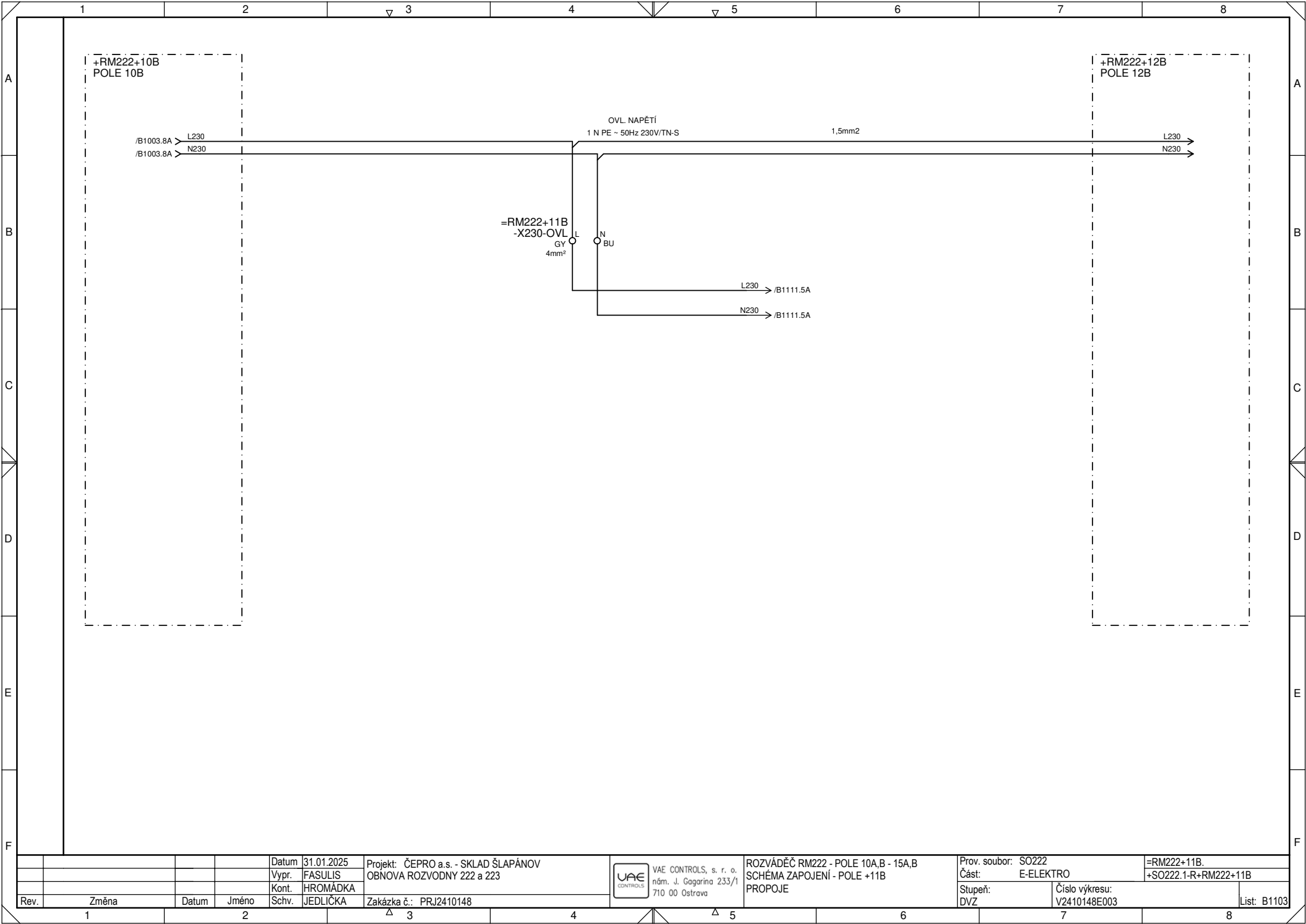




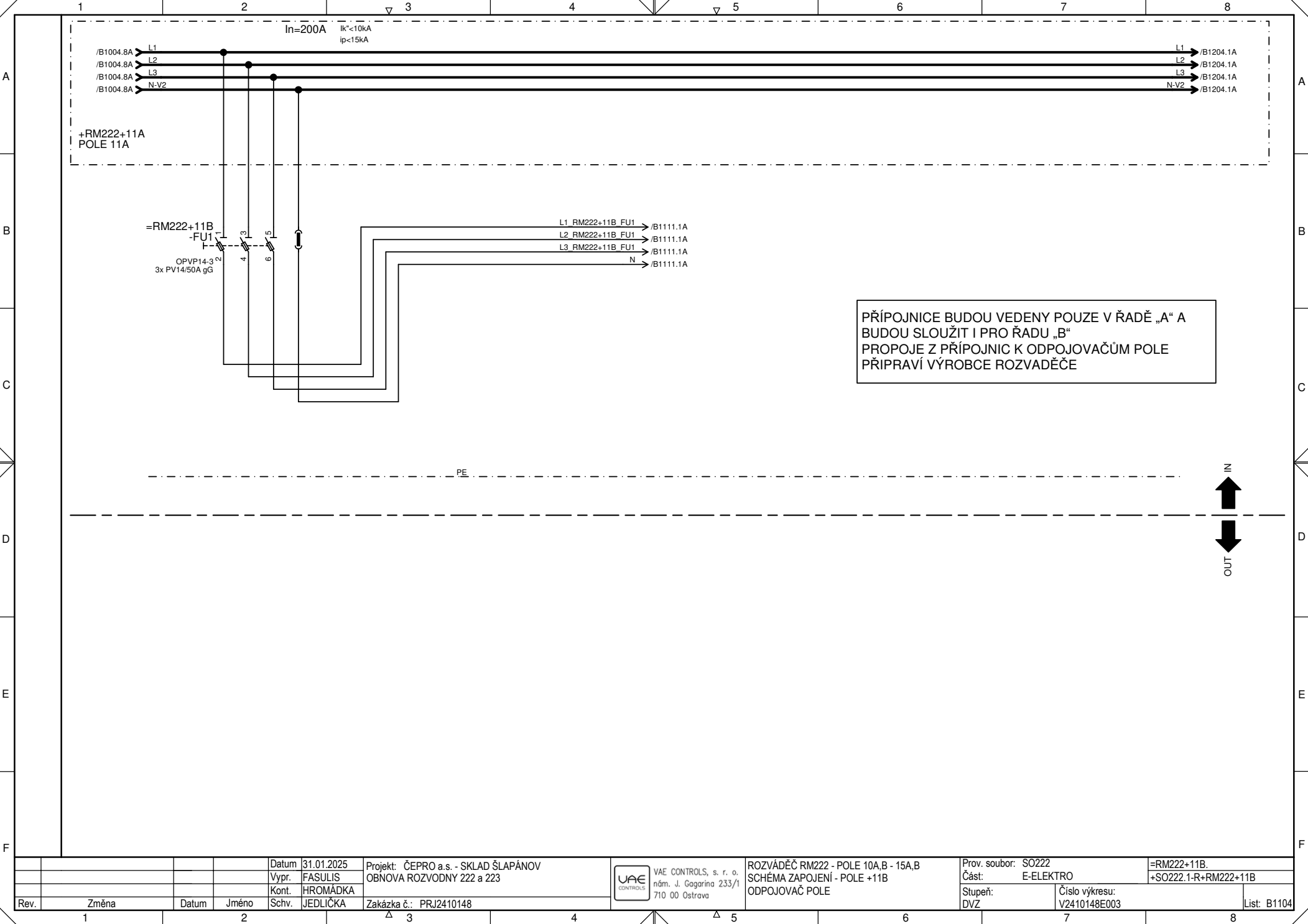
			Datum	31.01.2025	Projekt:	ČEPRO a.s. - SKLAD ŠLAPÁNOV		VAE CONTROLS, s. r. o. nám. J. Gagarina 233/1 710 00 Ostrava	ROZVÁDĚČ RM222 - POLE 10A,B - 15A,B SCHÉMA ZAPOJENÍ - POLE +11B OSVĚTLENÍ ROZVÁDĚČE	Prov. soubor:	SO222	=EL2.	
			Vypr.	FASULIS	OBNOVA ROZVODNÝ 222 a 223	Část:				E-ELEKTRO	+SO222.1-R+RM222+11B		
			Kont.	HROMÁDKA		Stupeň:				DVZ	Číslo výkresu:	V2410148E003	List:
Rev.	Změna	Datum	Jméno	Schv.	JEDLIČKA	Zakázka č.:	PRJ2410148						



Datum: 31.01.2025		Projekt: ČEPRO a.s. - SKLAD ŠLAPÁNOV		Prov. soubor: SO222		=EV2.	
Vypr. FASULIS		OBNOVA ROZVODNY 222 a 223		Část: E-ELEKTRO		+SO222.1-R+RM222+11B	
Kont. HROMÁDKA				Stupeň: DVZ		Číslo výkresu: V2410148E003	
Schv. JEDLIČKA		Zakázka č.: PRJ2410148				List: B1102	



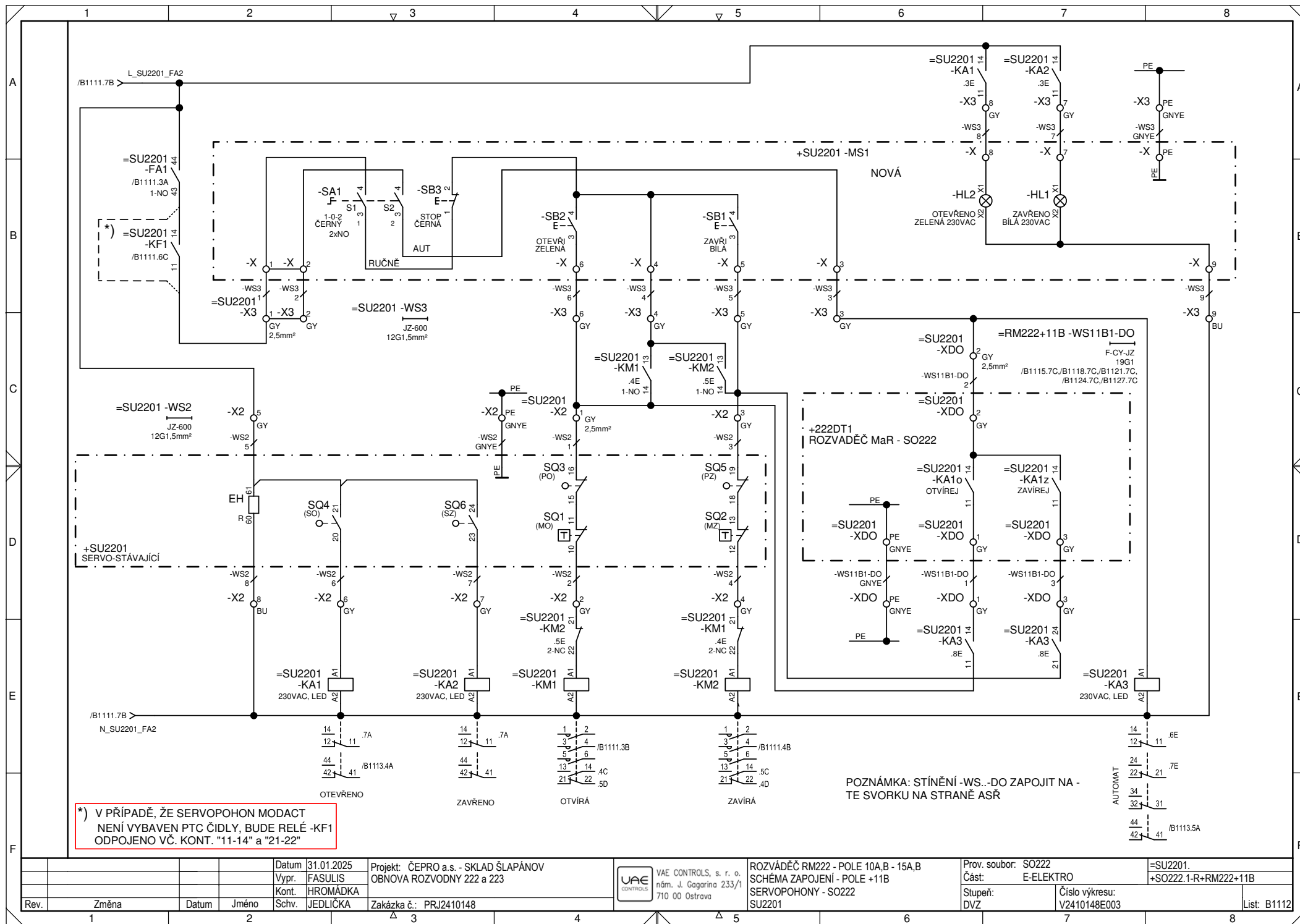
				Datum	31.01.2025	Projekt:	ČEPRO a.s. - SKLAD ŠLAPÁNOV		VAE CONTROLS, s. r. o. nám. J. Gagarina 233/1 710 00 Ostrava	ROZVÁDĚČ RM222 - POLE 10A,B - 15A,B SCHÉMA ZAPOJENÍ - POLE +11B PROPOJE	Prov. soubor:	S0222	=RM222+11B.		
				Vypr.	FASULIS	OBNOVA ROZVODNÝ 222 a 223	Část:				E-ELEKTRO	+S0222.1-R+RM222+11B			
				Kont.	HROMÁDKA		Stupeň:				DVZ	Číslo výkresu:	V2410148E003	List:	B1103
Rev.	Změna	Datum	Jméno	Schv.	JEDLIČKA	Zakázka č.:	PRJ2410148								



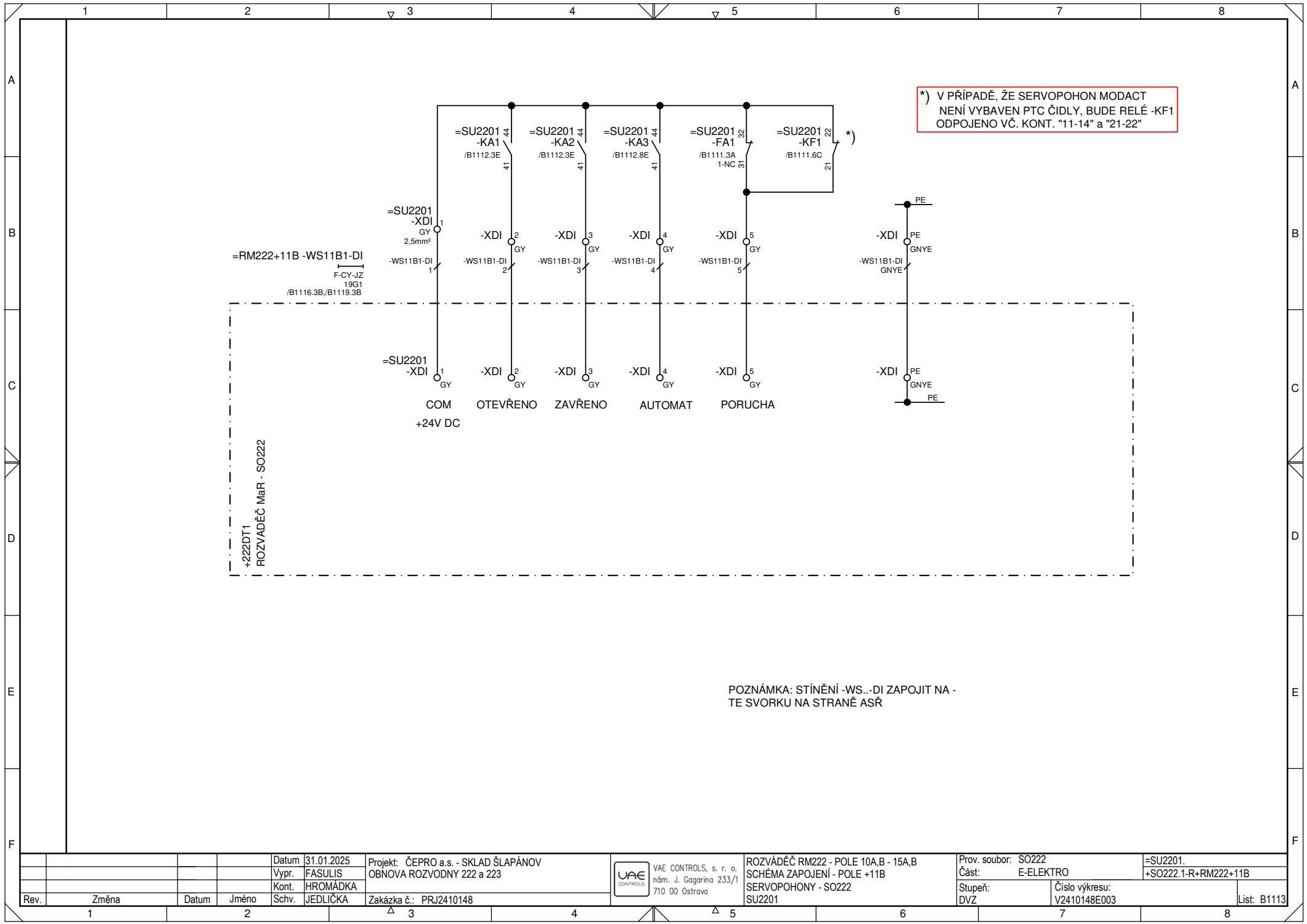
PŘÍPOJNICE BUDOU VEDENY POUZE V ŘADĚ „A“ A
BUDOU SLOUŽIT I PRO ŘADU „B“
PROPOJE Z PŘÍPOJNIC K ODPOJOVAČŮM POLE
PŘIPRAVÍ VÝROBCE ROZVADĚČE

IN
OUT

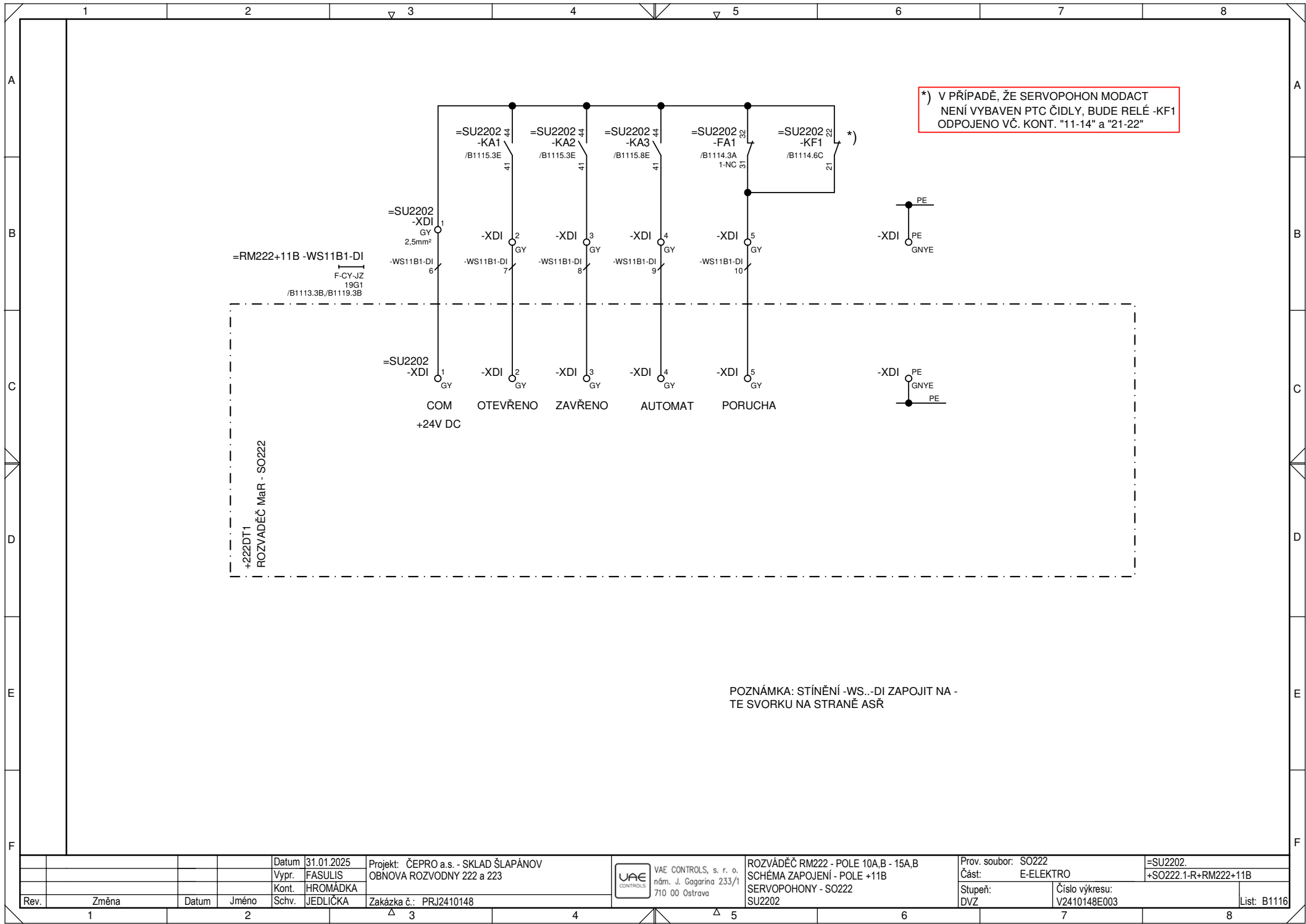
				Datum	31.01.2025	Projekt:	ČEPRO a.s. - SKLAD ŠLAPÁNOV		VAE CONTROLS, s. r. o. nám. J. Gagarina 233/1 710 00 Ostrava	ROZVADĚČ RM222 - POLE 10A,B - 15A,B SCHÉMA ZAPOJENÍ - POLE +11B ODPOJOVAČ POLE	Prov. soubor:	SO222	=RM222+11B.	
				Vypr.	FASULIS		OBNOVA ROZVODNY 222 a 223				Část:	E-ELEKTRO	+SO222.1-R+RM222+11B	
				Kont.	HROMÁDKA						Stupeň:		Číslo výkresu:	
Rev.	Změna	Datum	Jméno	Schv.	JEDLIČKA	Zakázka č.:	PRJ2410148				DVZ	V2410148E003	List:	B1104

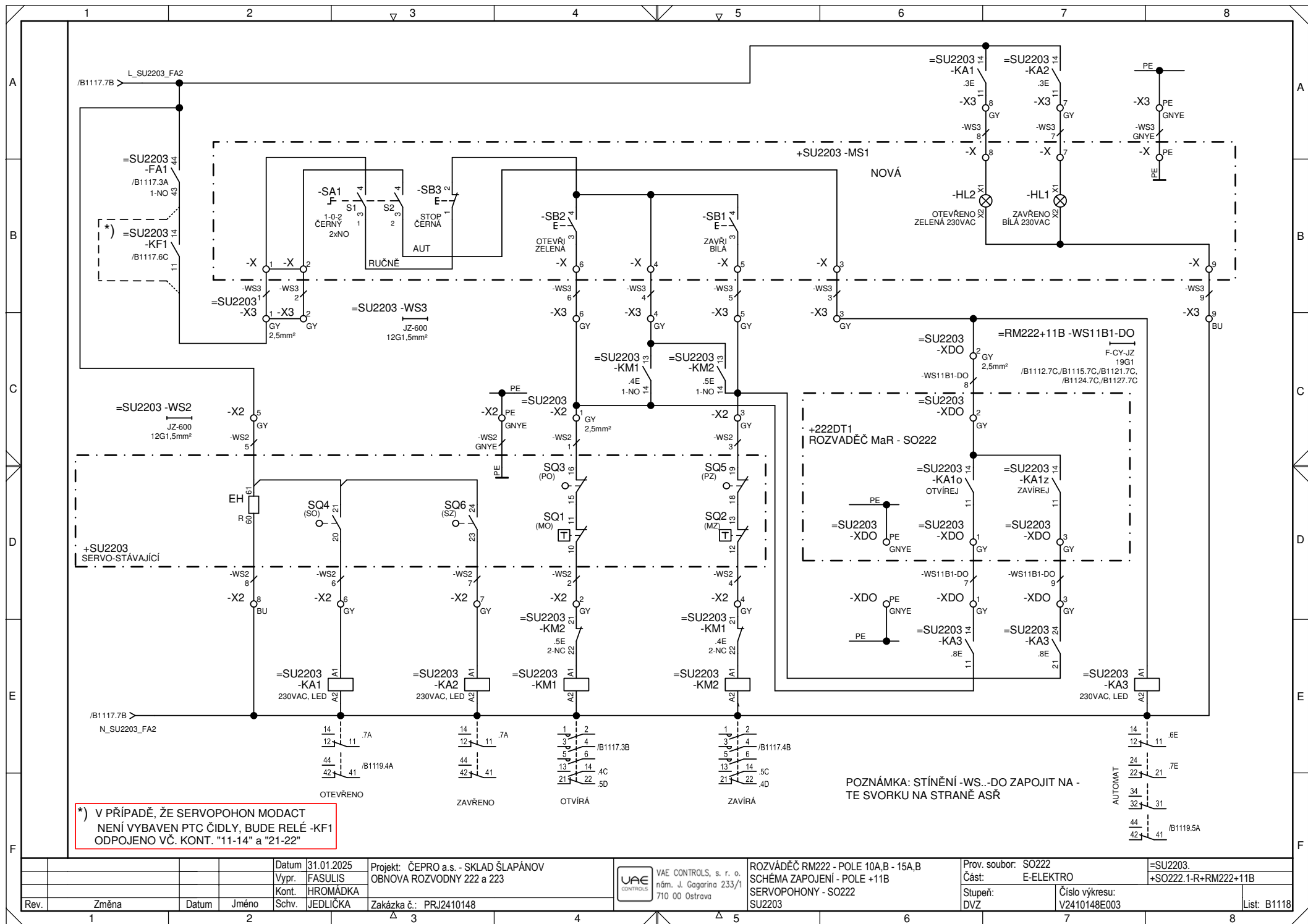


			Datum	31.01.2025	Projekt: ČEPRO a.s. - SKLAD ŠLAPÁNOV	 VAE CONTROLS, s. r. o. nám. J. Gagarina 233/1 710 00 Ostrava	ROZVÁDĚČ RM222 - POLE 10A,B - 15A,B	Prov. soubor: SO222	=SU2201.	
			Vypr.	FASULIS	OBNOVA ROZVODNY 222 a 223		SCHEMA ZAPOJENÍ - POLE +11B	Část: E-ELEKTRO	+SO222.1-R+RM222+11B	
			Kont.	HRMÁDKA			SERVOPOHONY - SO222	Stupeň: DVZ	Číslo výkresu: V2410148E003	List: B1112
Rev.	Změna	Datum	Jméno	Schv.	JEDLIČKA		Zakázka č.: PRJ2410148	SU2201		

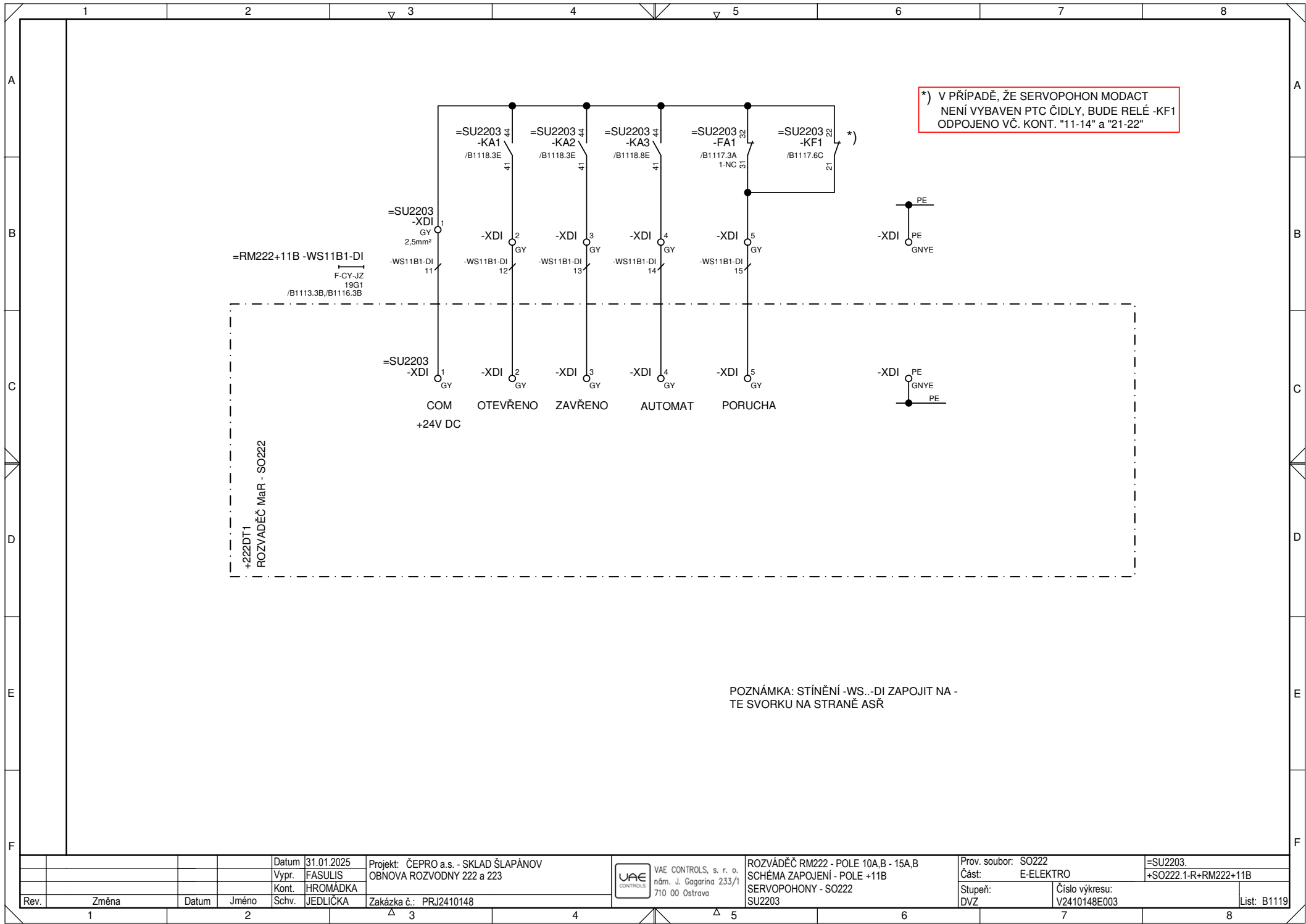


Rev.	Změna	Datum	Jméno	Schv.	JEDLIČKA	Zakázka č.: PRJ2410148	VAE CONTROLS, s. r. o. nám. J. Gagarina 233/1 710 00 Ostrava	ROZVÁDEČ RM222 - POLE 10A,B - 15A,B SCHÉMA ZAPOJENÍ - POLE +11B SERVOPOHONY - SO222 SU2201	Prov. soubor: SO222 Část: E-ELEKTRO Stupeň: DVZ	=SU2201. +SO222.1-R+RM222+11B Číslo výkresu: V2410148E003	List: B1113
------	-------	-------	-------	-------	----------	------------------------	--	---	---	---	-------------

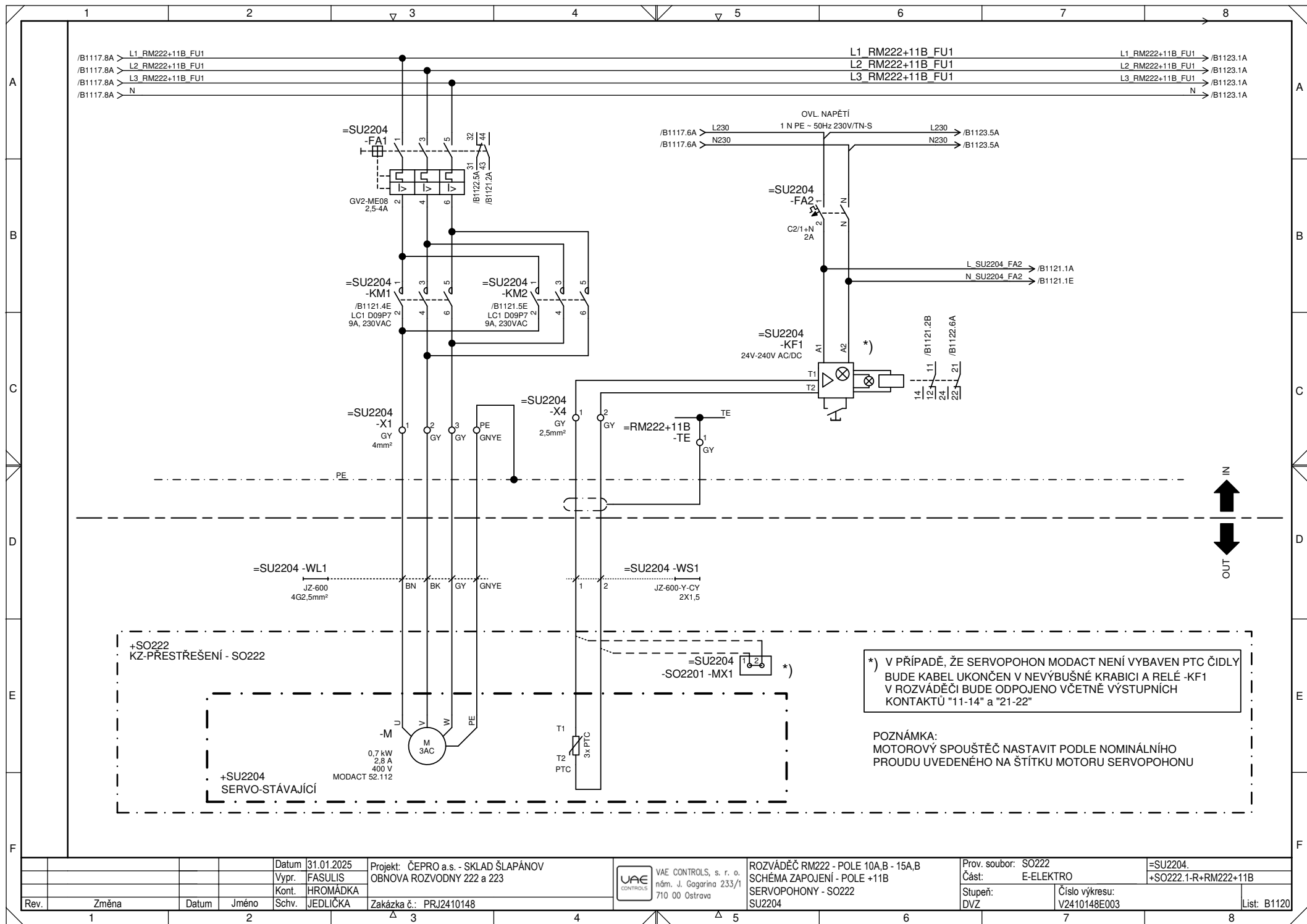




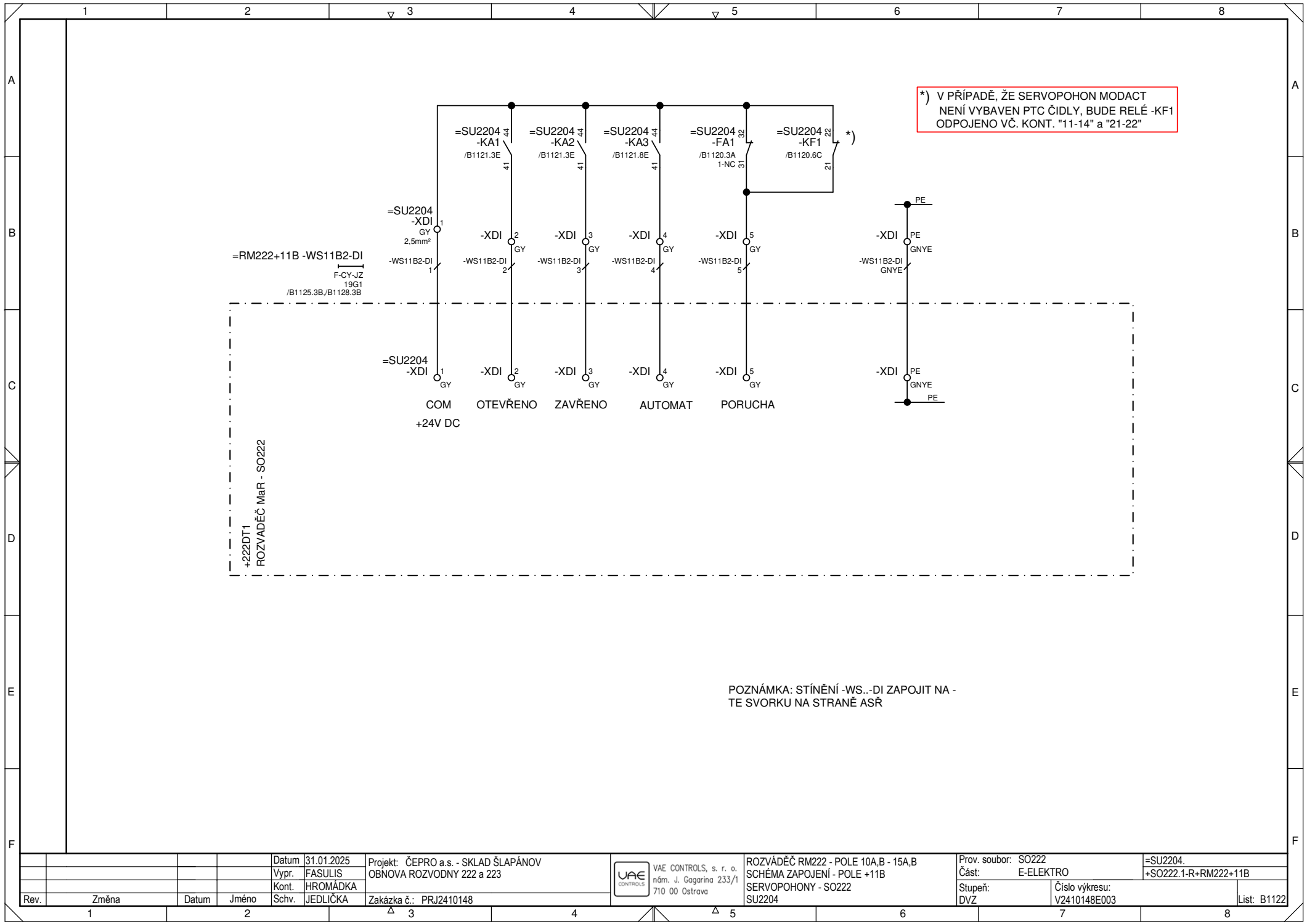
Datum: 31.01.2025		Projekt: ČEPRO a.s. - SKLAD ŠLAPÁNOV		VAE CONTROLS, s. r. o.		ROZVADĚČ RM222 - POLE 10A,B - 15A,B		Prov. soubor: SO222		=SU2203.	
Vyr. FASULIS		OBNOVA ROZVODNY 222 a 223		nám. J. Gagarina 233/1		SCHEMA ZAPOJENÍ - POLE +11B		Část: E-ELEKTRO		+SO222.1-R+RM222+11B	
Kont. HRMÁDKA				710 00 Ostrava		SERVOPOHONY - SO222		Stupeň: DVZ		Číslo výkresu: V2410148E003	
Schv. JEDLIČKA		Zakázka č.: PRJ2410148								List: B1118	



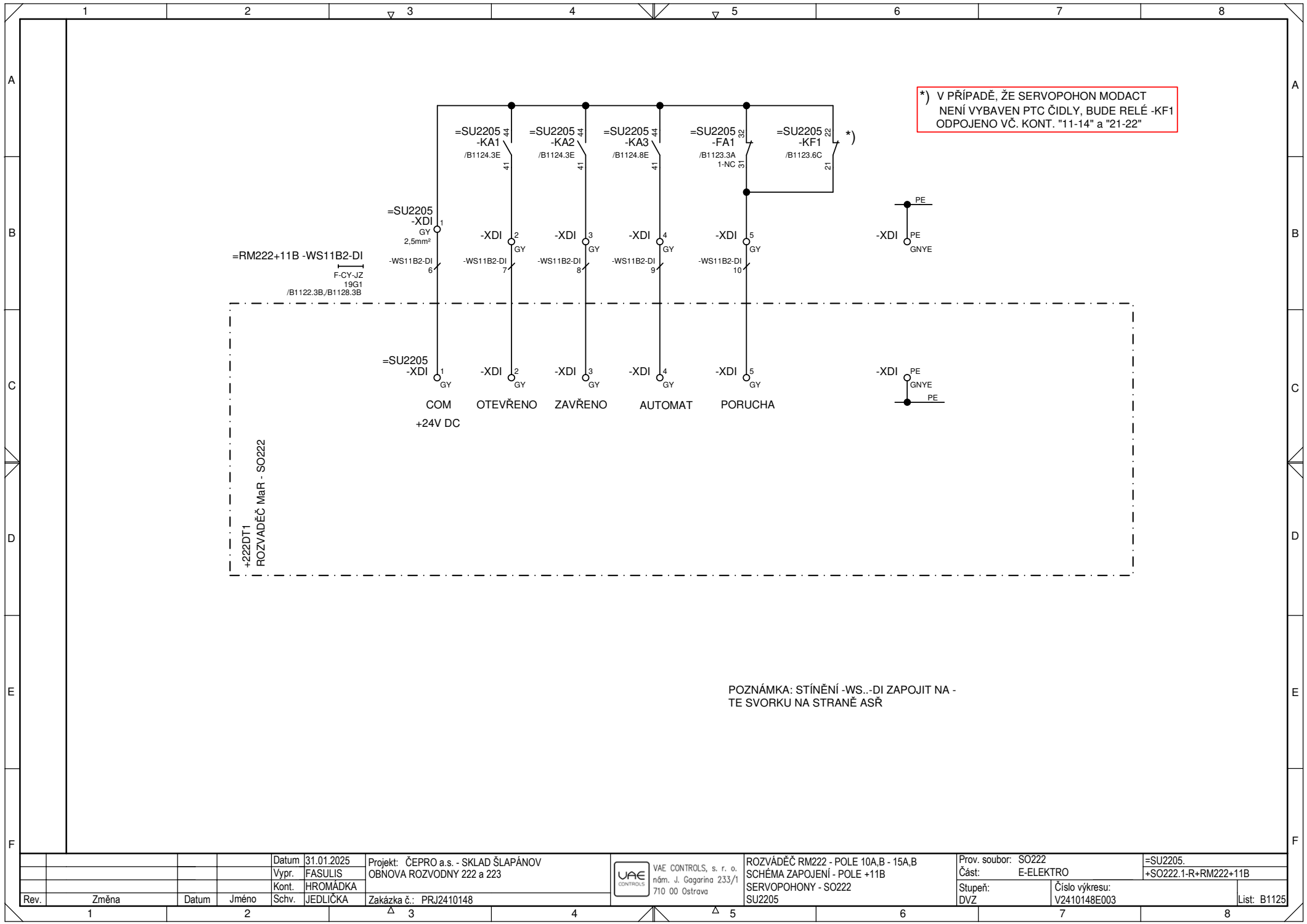
Rev.	Změna	Datum	Jméno	Schv.	JEDLIČKA	Zakázka č.: PRJ2410148	VAE CONTROLS, s. r. o. nám. J. Gagarina 233/1 710 00 Ostrava	ROZVÁDEČ RM222 - POLE 10A,B - 15A,B SCHÉMA ZAPOJENÍ - POLE +11B SERVOPOHONY - SO222 SU2203	Prov. soubor: SO222 Část: E-ELEKTRO Stupeň: DVZ	=SU2203. +SO222.1-R+RM222+11B Číslo výkresu: V2410148E003	List: B1119
------	-------	-------	-------	-------	----------	------------------------	--	---	---	---	-------------



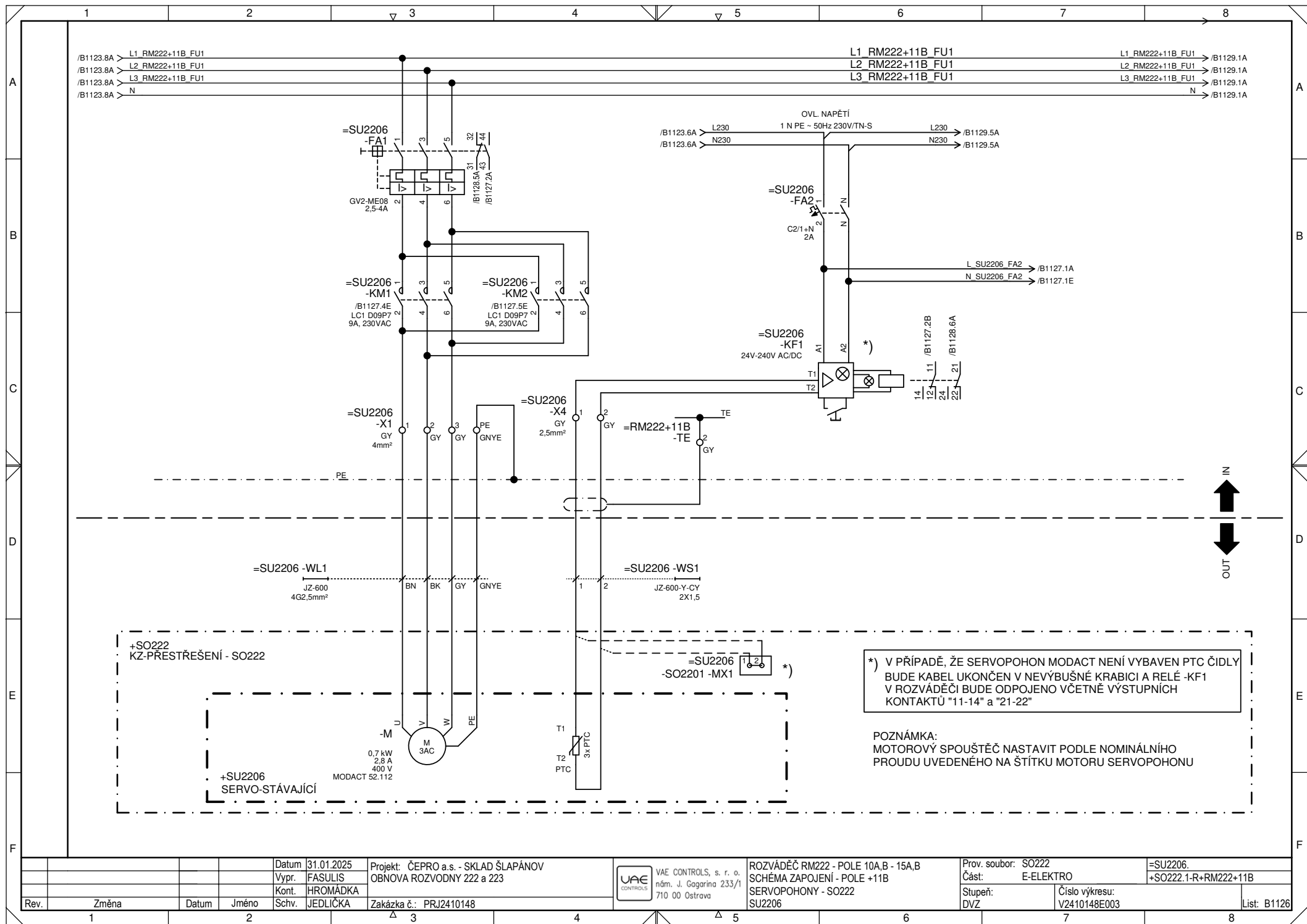
Datum: 31.01.2025		Projekt: ČEPRO a.s. - SKLAD ŠLAPÁNOV		Prov. soubor: SO222		=SU2204.	
Vyr. FASULIS		OBNOVA ROZVODNY 222 a 223		Část: E-ELEKTRO		+SO222.1-R+RM222+11B	
Kont. HRMÁDKA				Stupeň: DVZ		Číslo výkresu: V2410148E003	
Schv. JEDLIČKA		Zakázka č.: PRJ2410148				List: B1120	
Rev.	Změna	Datum	Jméno	Schv.	JEDLIČKA		



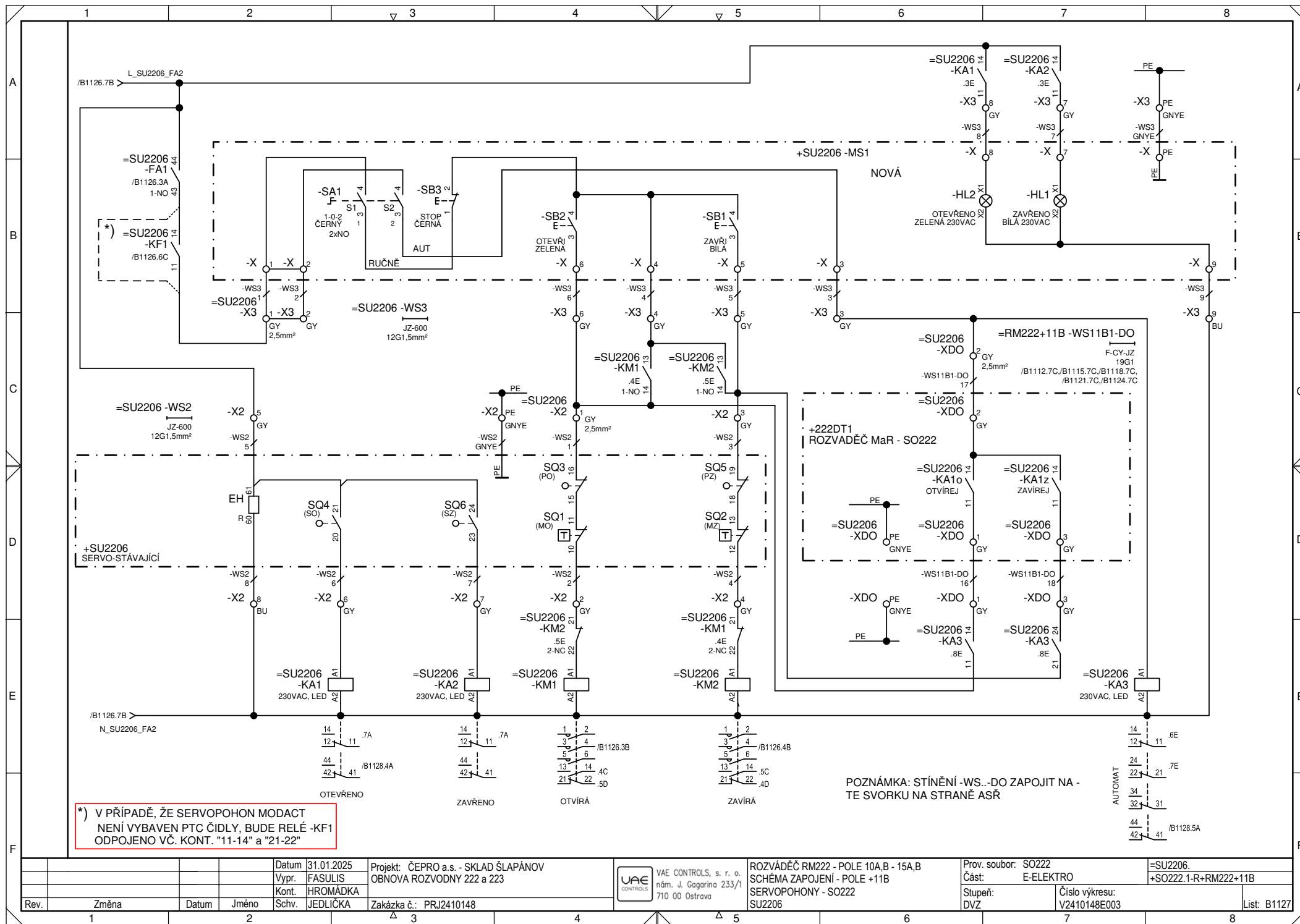
Rev.	Změna	Datum	Jméno	Schv.	JEDLIČKA	Zakázka č.: PRJ2410148	VAE CONTROLS, s. r. o. nám. J. Gagarina 233/1 710 00 Ostrava	ROZVADĚČ RM222 - POLE 10A,B - 15A,B SCHÉMA ZAPOJENÍ - POLE +11B SERVOPOHONY - SO222 SU2204	Prov. soubor: SO222 Část: E-ELEKTRO Stupeň: DVZ	=SU2204. +SO222.1-R+RM222+11B Číslo výkresu: V2410148E003	List: B1122
------	-------	-------	-------	-------	----------	------------------------	--	---	---	---	-------------



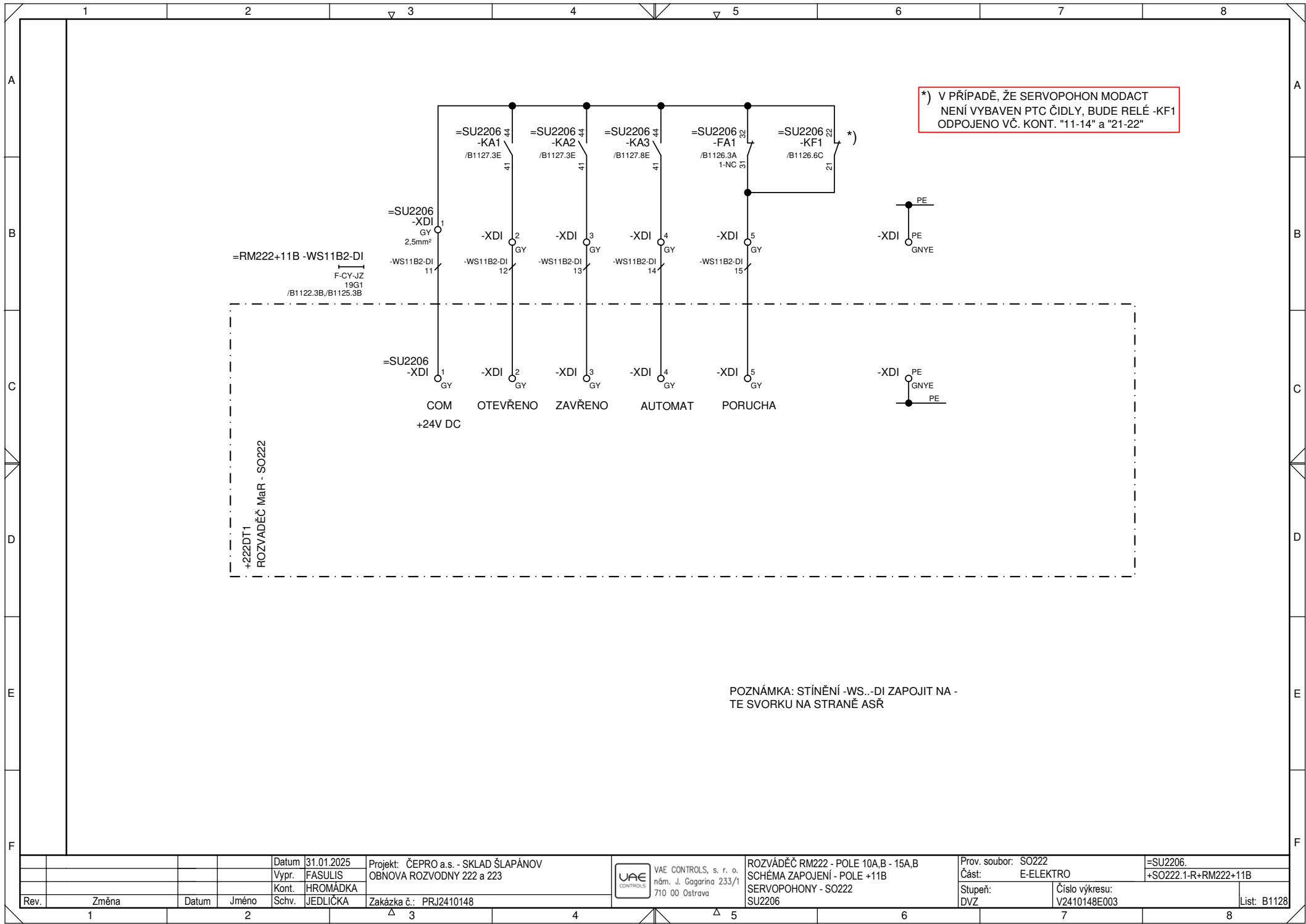
Rev.	Změna	Datum	Jméno	Schv.	JEDLIČKA	Zakázka č.: PRJ2410148	VAE CONTROLS, s. r. o. nám. J. Gagarina 233/1 710 00 Ostrava	ROZVADĚČ RM222 - POLE 10A,B - 15A,B SCHÉMA ZAPOJENÍ - POLE +11B SERVOPOHONY - SO222 SU2205	Prov. soubor: SO222 Část: E-ELEKTRO Stupeň: DVZ	=SU2205. +SO222.1-R+RM222+11B Číslo výkresu: V2410148E003	List: B1125
------	-------	-------	-------	-------	----------	------------------------	--	---	---	---	-------------



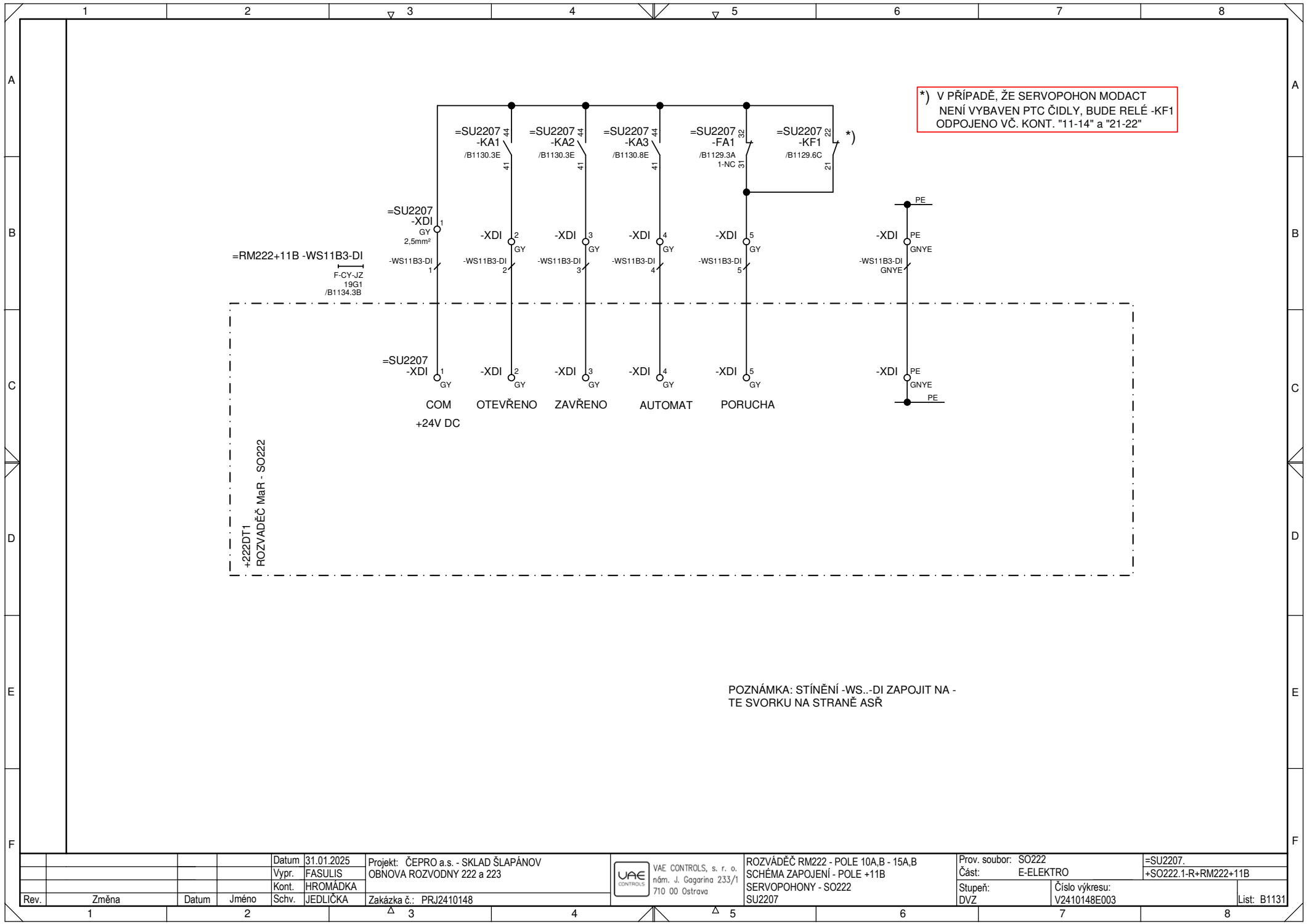
Datum	31.01.2025	Projekt	ČEPRO a.s. - SKLAD ŠLAPÁNOV	Prov. soubor:	SO222	=SU2206.
Vypr.	FASULIS	OBNOVA ROZVODNY 222 a 223	VAE CONTROLS, s. r. o.	Část:	E-ELEKTRO	+SO222.1-R+RM222+11B
Kont.	HROMÁDKA		nám. J. Gagarina 233/1	Stupeň:		
Schv.	JEDLIČKA		710 00 Ostrava	DVZ	Číslo výkresu:	V2410148E003
Rev.	Změna	Datum	Jméno			List: B1126



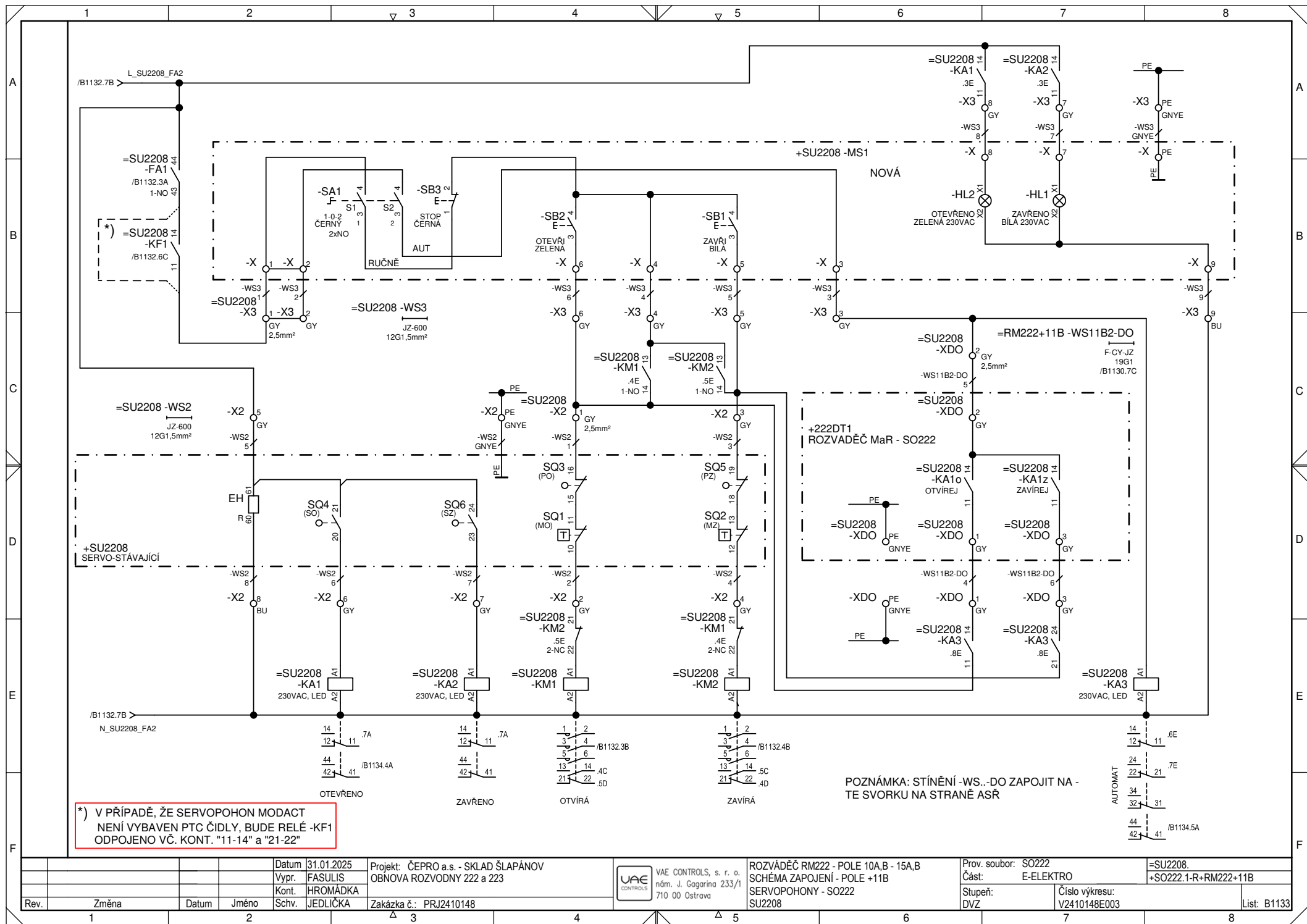
Datum: 31.01.2025		Projekt: ČEPRO a.s. - SKLAD ŠLAPÁNOV		VAE CONTROLS, s. r. o.		ROZVADĚČ RM222 - POLE 10A,B - 15A,B		Prov. soubor: SO222		=SU2206.	
Vyr. FASULIS		OBNOVA ROZVODNY 222 a 223		nám. J. Gagarina 233/1		SCHEMA ZAPOJENÍ - POLE +11B		Část: E-ELEKTRO		+SO222.1-R+RM222+11B	
Kont. HRMÁDKA				710 00 Ostrava		SERVOPOHONY - SO222		Stupeň: DVZ		Číslo výkresu: V2410148E003	
Schv. JEDLIČKA		Zakázka č.: PRJ2410148								List: B1127	
Rev.	Změna	Datum	Jméno	Schv.	JEDLIČKA						

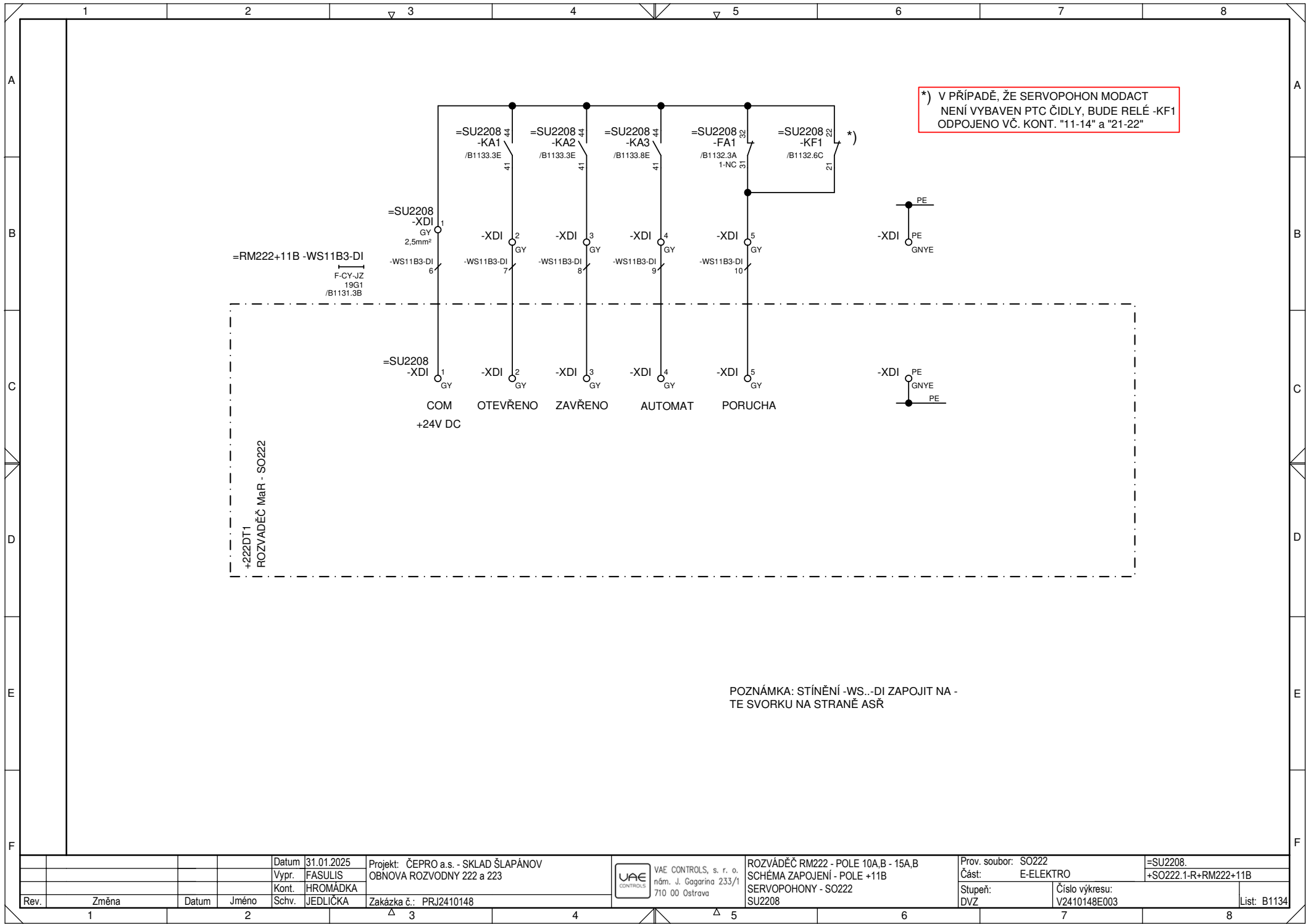


Rev.	Změna	Datum	Jméno	Schv.	JEDLIČKA	Zakázka č.: PRJ2410148	VAE CONTROLS, s. r. o. nám. J. Gagarina 233/1 710 00 Ostrava	ROZVADĚČ RM222 - POLE 10A,B - 15A,B SCHÉMA ZAPOJENÍ - POLE +11B SERVOPOHONY - SO222 SU2206	Prov. soubor: SO222 Část: E-ELEKTRO Stupeň: DVZ	=SU2206. +SO222.1-R+RM222+11B Číslo výkresu: V2410148E003	List: B1128
------	-------	-------	-------	-------	----------	------------------------	--	---	---	---	-------------



Rev.	Změna	Datum	Jméno	Schv.	JEDLIČKA	Zakázka č.: PRJ2410148	VAE CONTROLS, s. r. o. nám. J. Gagarina 233/1 710 00 Ostrava	ROZVÁDEČ RM222 - POLE 10A,B - 15A,B SCHÉMA ZAPOJENÍ - POLE +11B SERVOPOHONY - SO222 SU2207	Prov. soubor: SO222 Část: E-ELEKTRO Stupeň: DVZ	=SU2207. +SO222.1-R+RM222+11B Číslo výkresu: V2410148E003	List: B1131
------	-------	-------	-------	-------	----------	------------------------	--	---	---	---	-------------

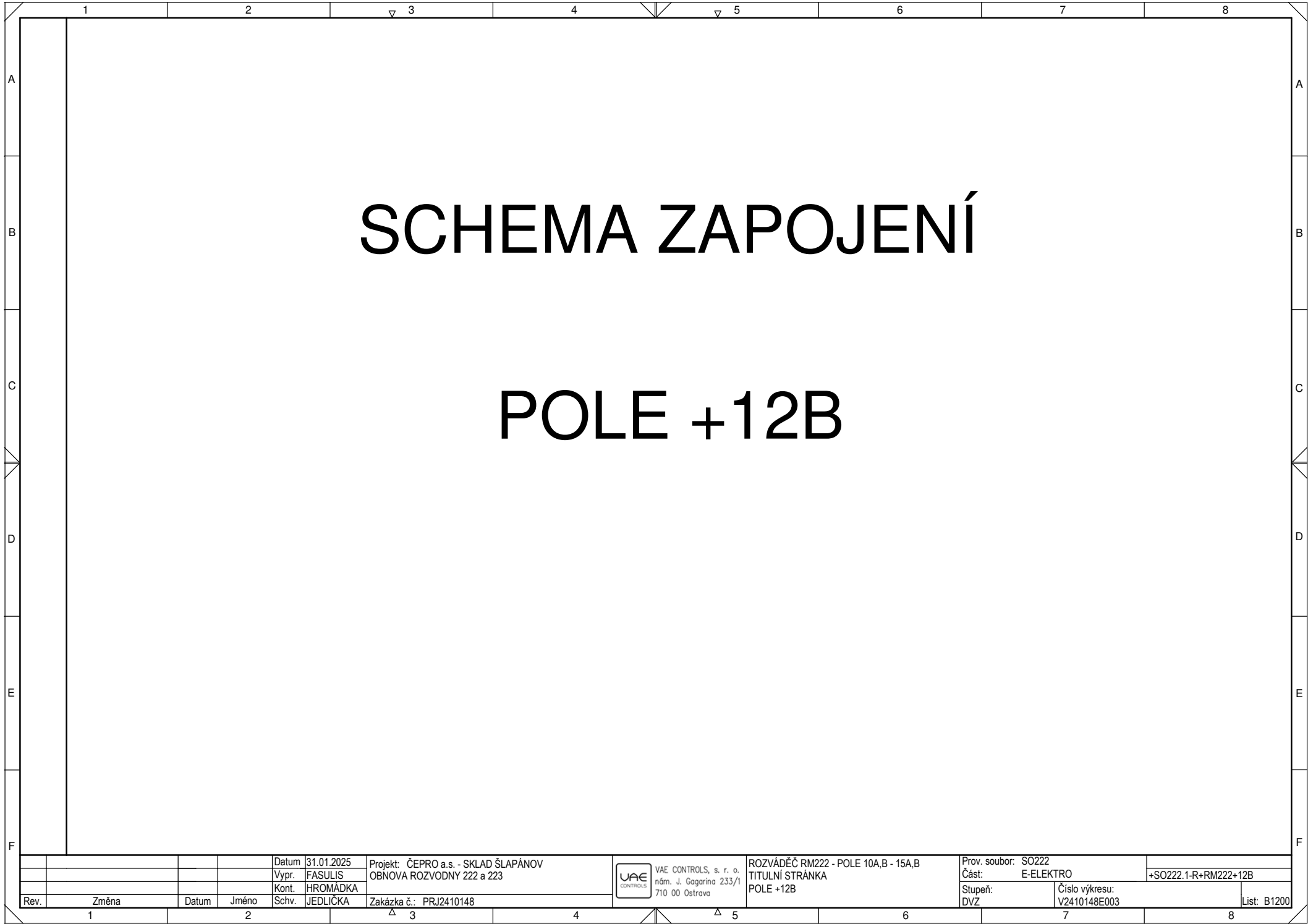


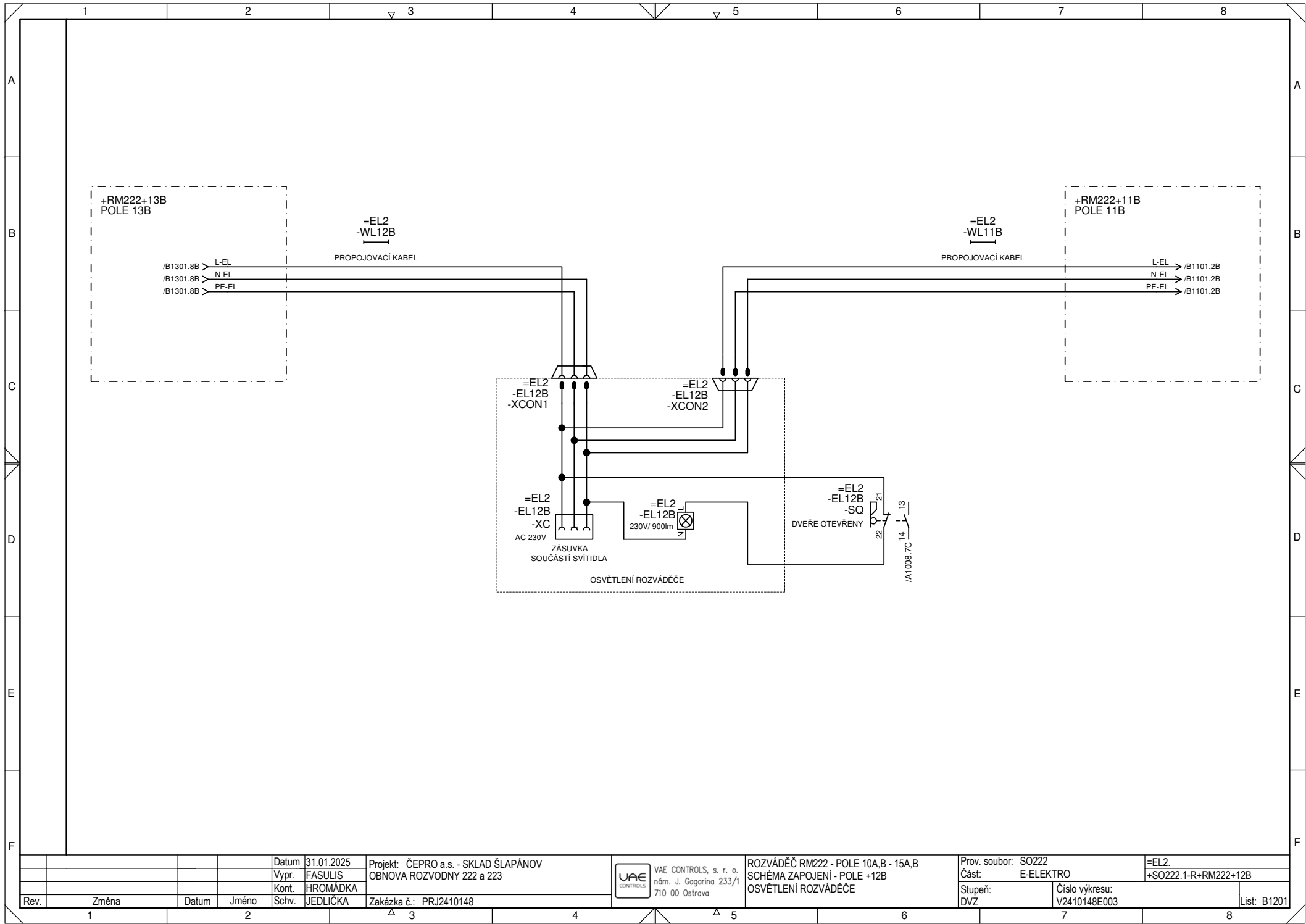


*) V PŘÍPADĚ, ŽE SERVOPOHON MODACT
NENÍ VYBAVEN PTC ČIDLY, BUDE RELÉ -KF1
ODPOJENO VČ. KONT. "11-14" a "21-22"

POZNÁMKA: STÍNĚNÍ -WS..-DI ZAPOJIT NA -
TE SVORKU NA STRANĚ ASŘ

Datum: 31.01.2025		Projekt: ČEPRO a.s. - SKLAD ŠLAPÁNOV		Prov. soubor: SO222		=SU2208.	
Vyr. FASULIS		OBNOVA ROZVODNY 222 a 223		Část: E-ELEKTRO		+SO222.1-R+RM222+11B	
Kont. HRMÁDKA				Stupeň:		Číslo výkresu:	
Schv. JEDLIČKA		Zakázka č.: PRJ2410148		DVZ		V2410148E003	
List: B1134							



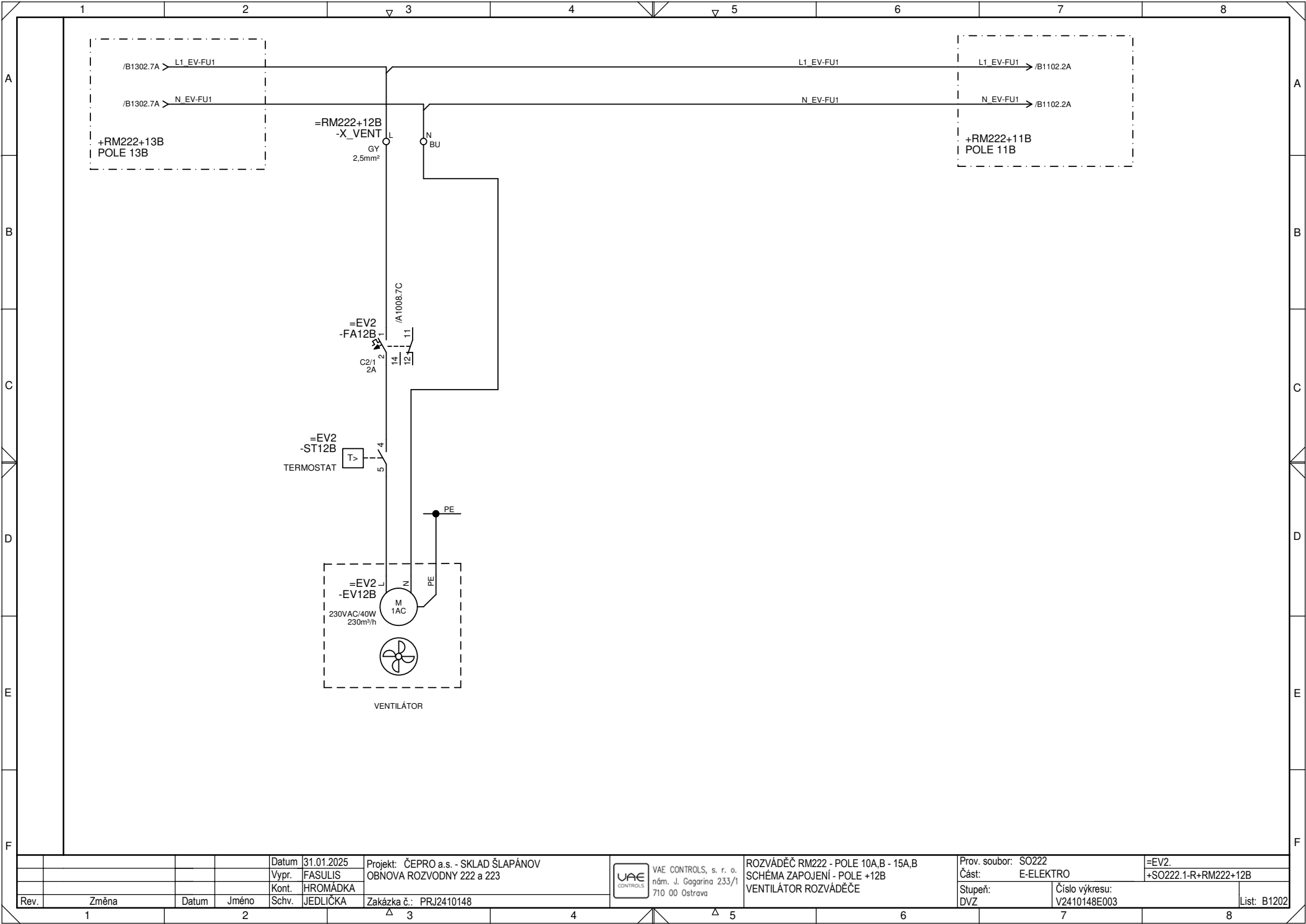


Datum: 31.01.2025		Projekt: ČEPRO a.s. - SKLAD ŠLAPÁNOV		Prov. soubor: SO222		=EL2	
Vypr. FASULIS		OBNOVA ROZVODNY 222 a 223		Část: E-ELEKTRO		+SO222.1-R+RM222+12B	
Kont. HROMÁDKA				Stupeň:		Číslo výkresu:	
Schv. JEDLIČKA		Zakázka č.: PRJ2410148		DVZ		V2410148E003	
Změna		Datum		Jméno		List: B1201	

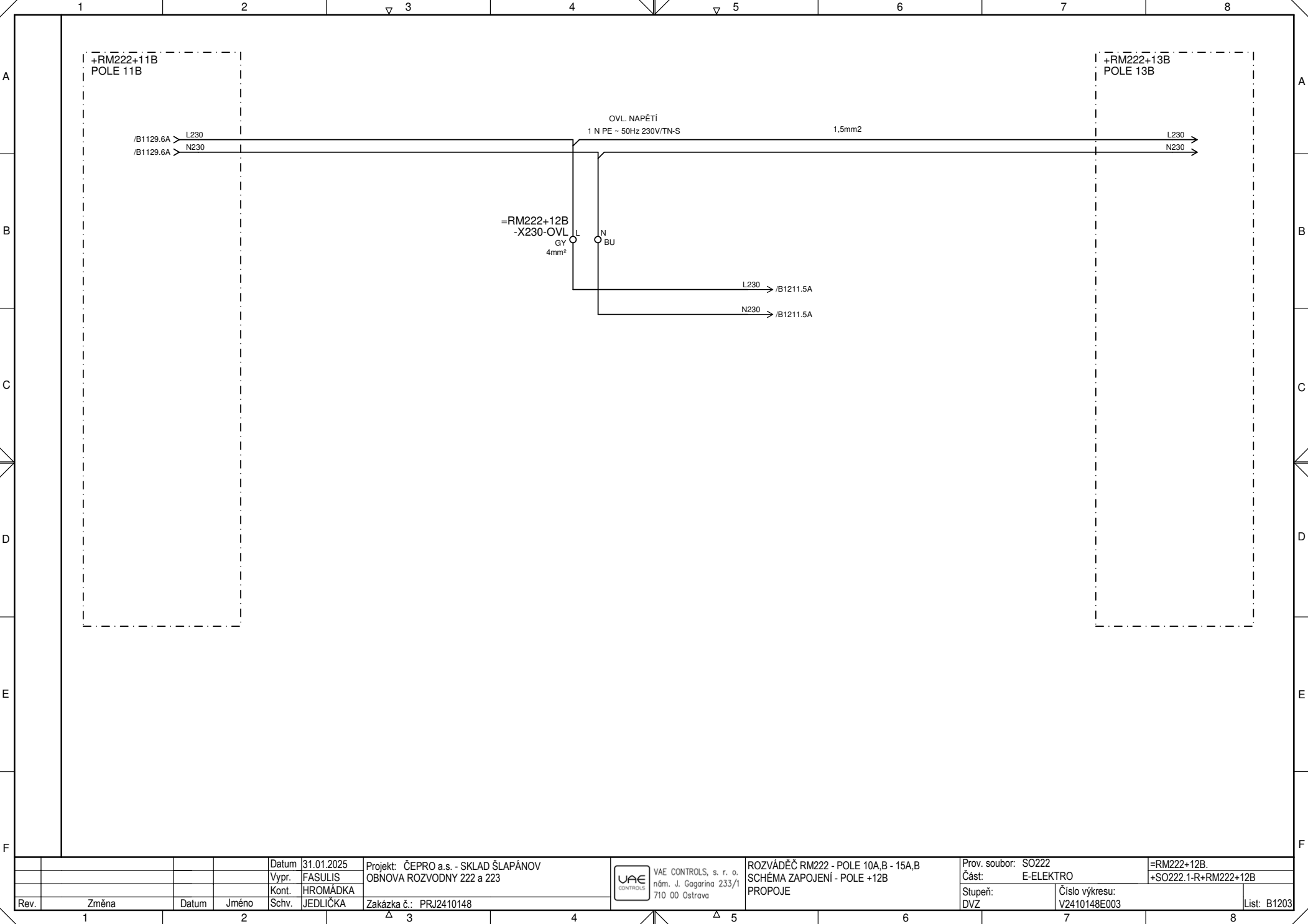


VAE CONTROLS, s. r. o.
nám. J. Gagarina 233/1
710 00 Ostrava

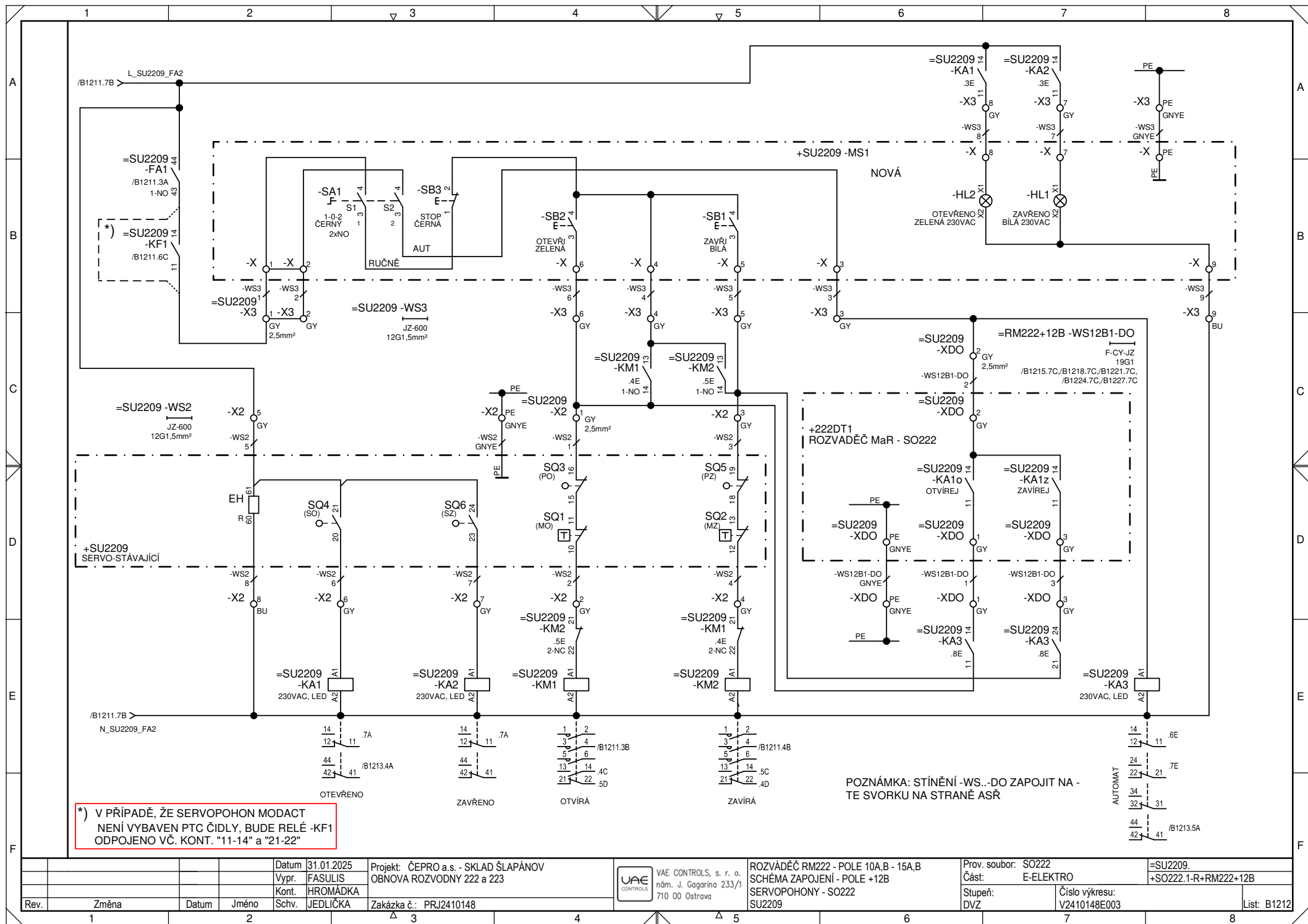
ROZVÁDĚČ RM222 - POLE 10A,B - 15A,B
SCHÉMA ZAPOJENÍ - POLE +12B
OSVĚTLENÍ ROZVÁDĚČE

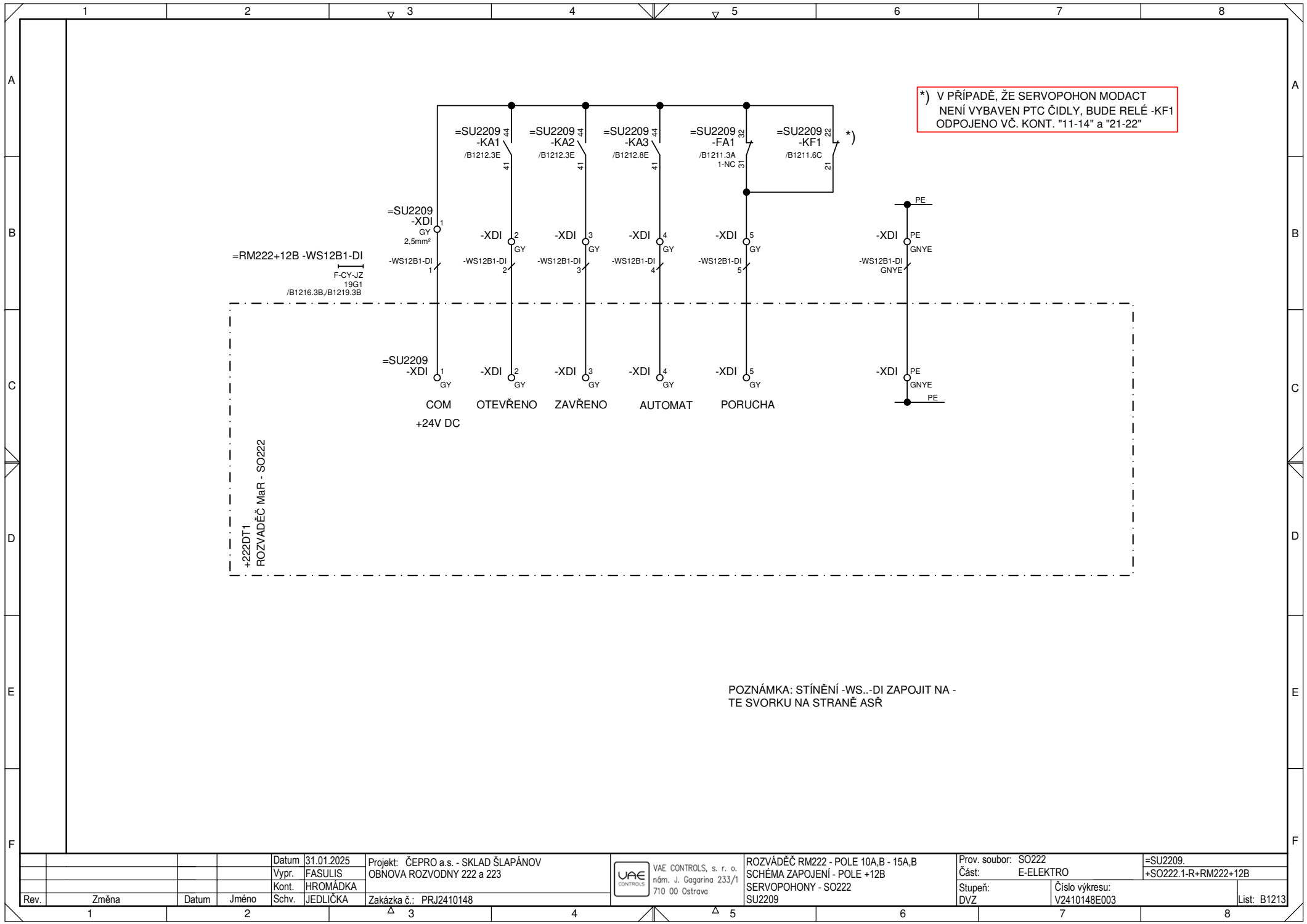


Datum: 31.01.2025		Projekt: ČEPRO a.s. - SKLAD ŠLAPÁNOV		Prov. soubor: SO222		=EV2.	
Vypr. FASULIS		OBNOVA ROZVODNY 222 a 223		Část: E-ELEKTRO		+SO222.1-R+RM222+12B	
Kont. HROMÁDKA				Stupeň: DVZ		Číslo výkresu: V2410148E003	
Schv. JEDLIČKA		Zakázka č.: PRJ2410148				List: B1202	
Rev.	Změna	Datum	Jméno	Schv.	JEDLIČKA		

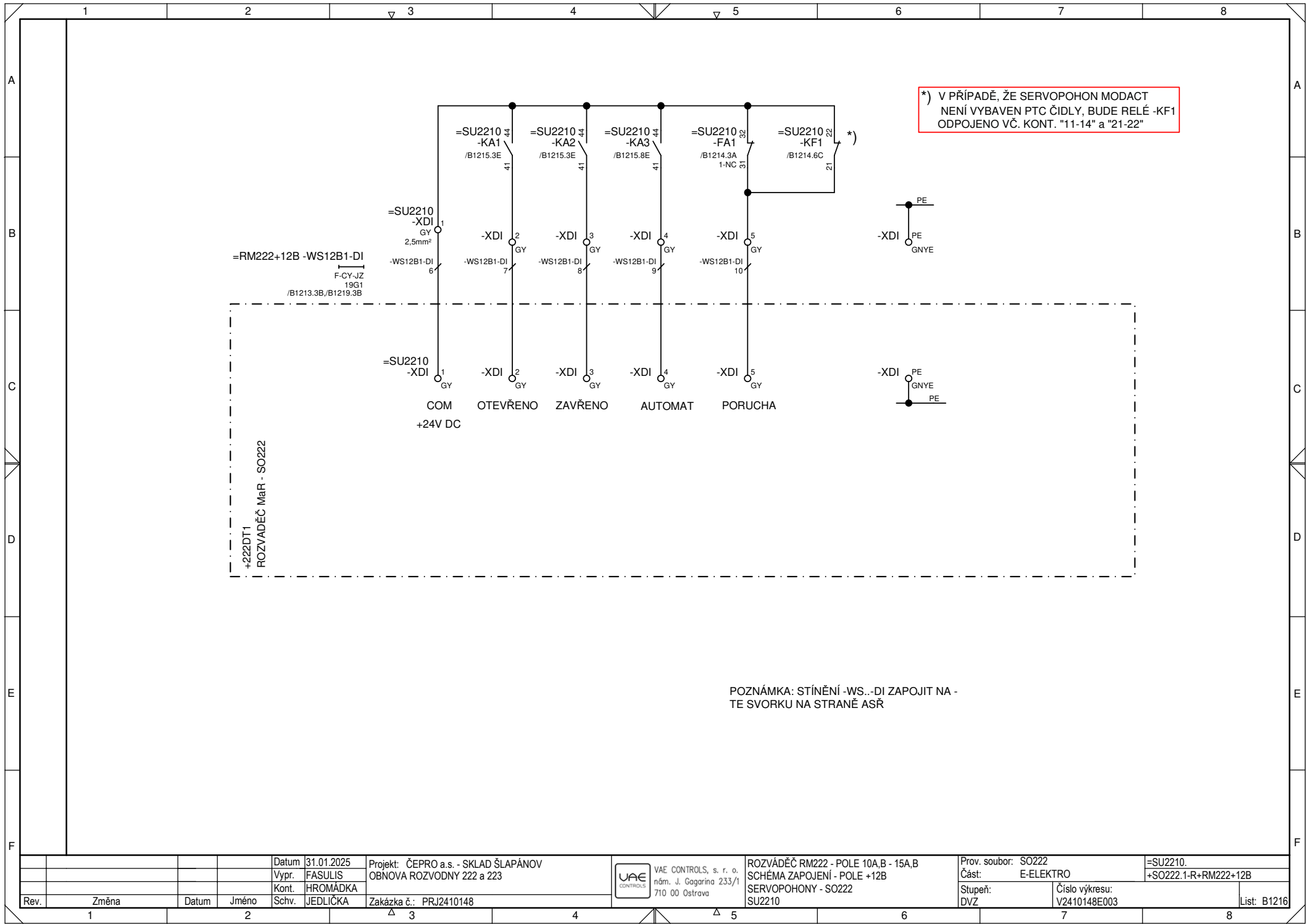


				Datum	31.01.2025	Projekt:	ČEPRO a.s. - SKLAD ŠLAPÁNOV		VAE CONTROLS, s. r. o. nám. J. Gagarina 233/1 710 00 Ostrava	ROZVÁDĚČ RM222 - POLE 10A,B - 15A,B SCHÉMA ZAPOJENÍ - POLE +12B PROPOJE	Prov. soubor:	SO222	=RM222+12B.		
				Vypr.	FASULIS		OBNOVA ROZVODNY 222 a 223				Část:	E-ELEKTRO	+SO222.1-R+RM222+12B		
				Kont.	HROMÁDKA										
Rev.	Změna	Datum	Jméno	Schv.	JEDLIČKA	Zakázka č.:	PRJ2410148				Stupeň:	Číslo výkresu:		List:	B1203
											DVZ	V2410148E003			

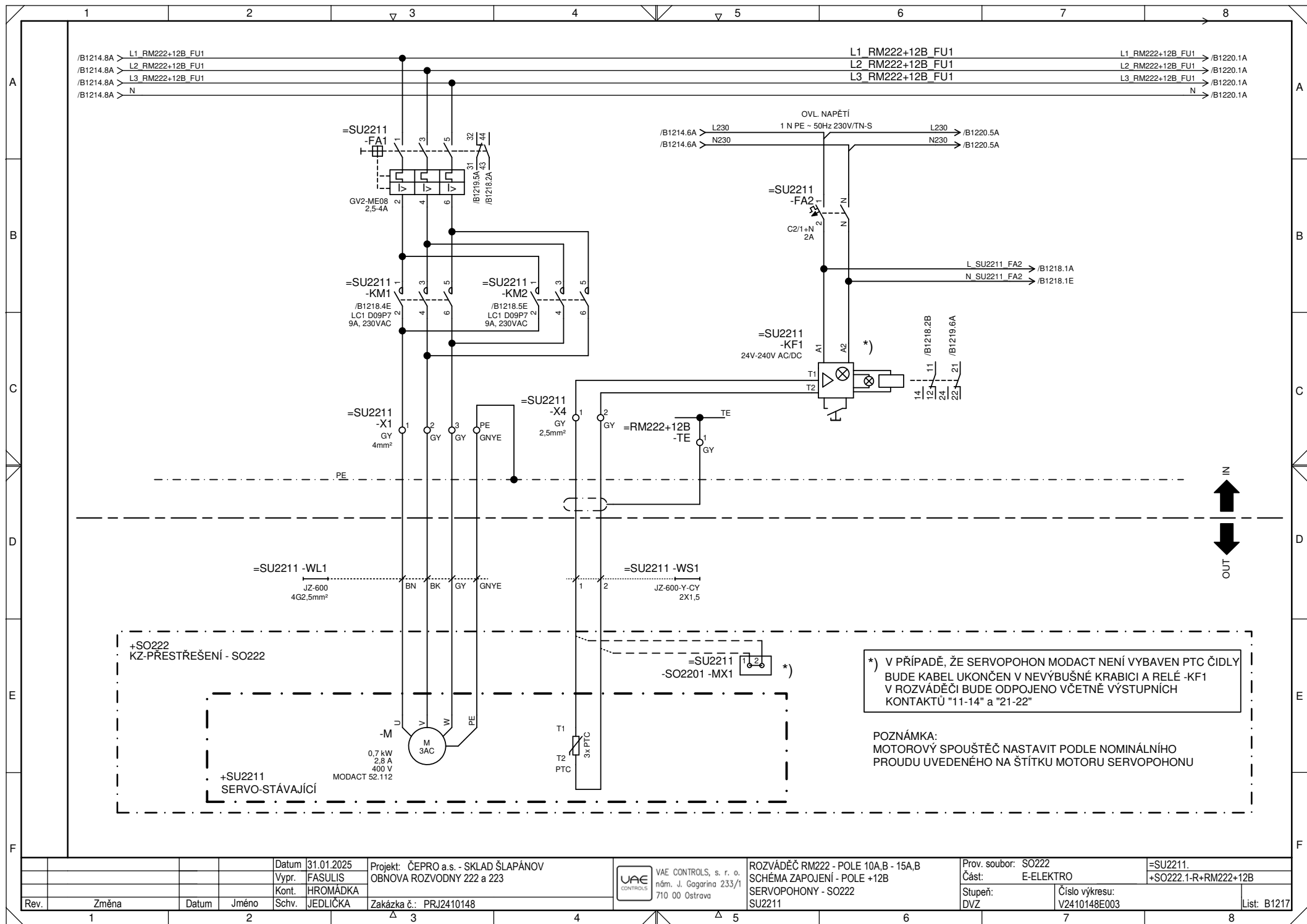




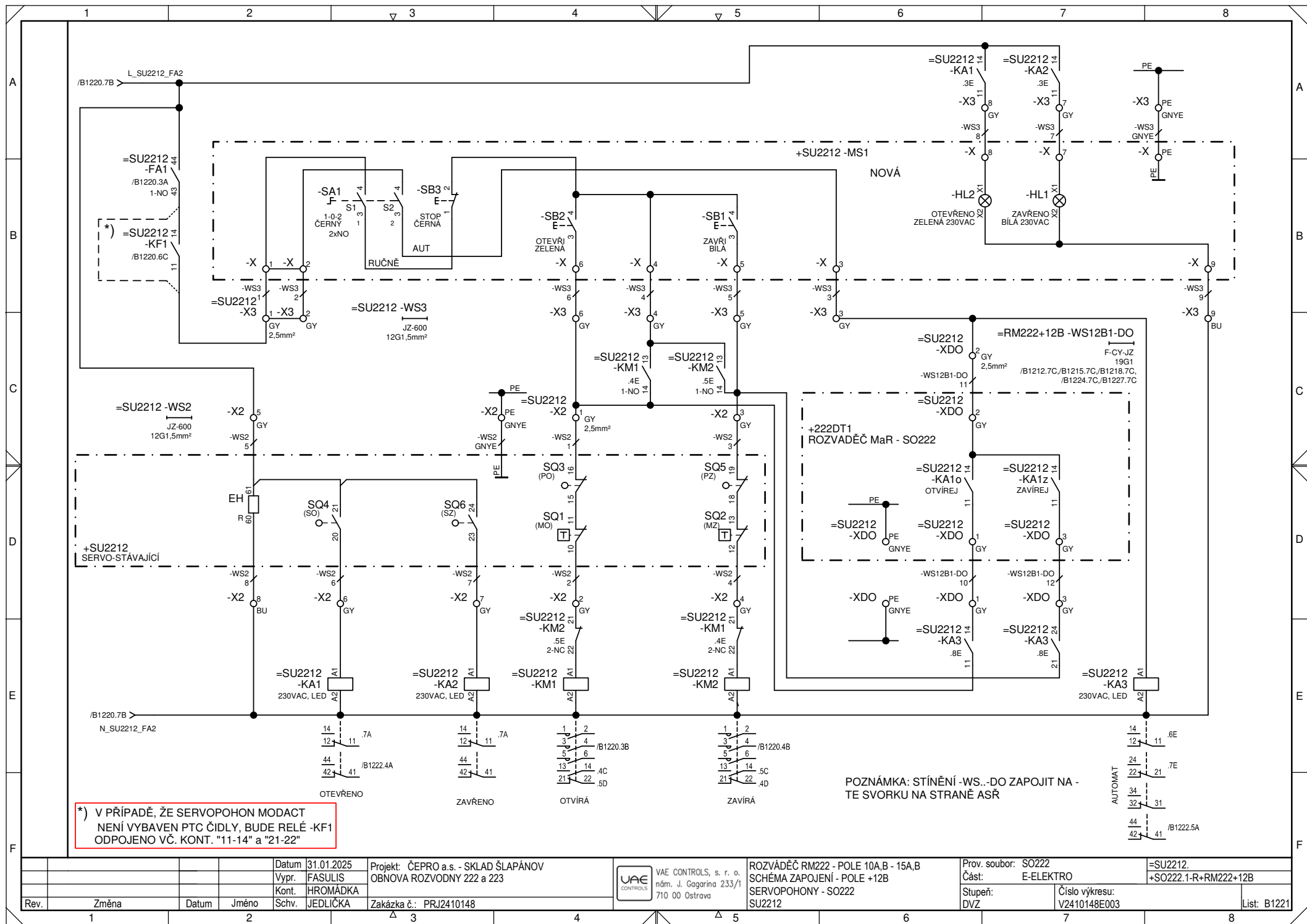
Rev.	Změna	Datum	Jméno	Schv.	JEDLIČKA	Zakázka č.: PRJ2410148	VAE CONTROLS, s. r. o. nám. J. Gagarina 233/1 710 00 Ostrava	ROZVADĚČ RM222 - POLE 10A,B - 15A,B SCHÉMA ZAPOJENÍ - POLE +12B SERVOPOHONY - SO222 SU2209	Prov. soubor: SO222 Část: E-ELEKTRO Stupeň: DVZ	=SU2209. +SO222.1-R+RM222+12B Číslo výkresu: V2410148E003	List: B1213
------	-------	-------	-------	-------	----------	------------------------	--	---	---	---	-------------



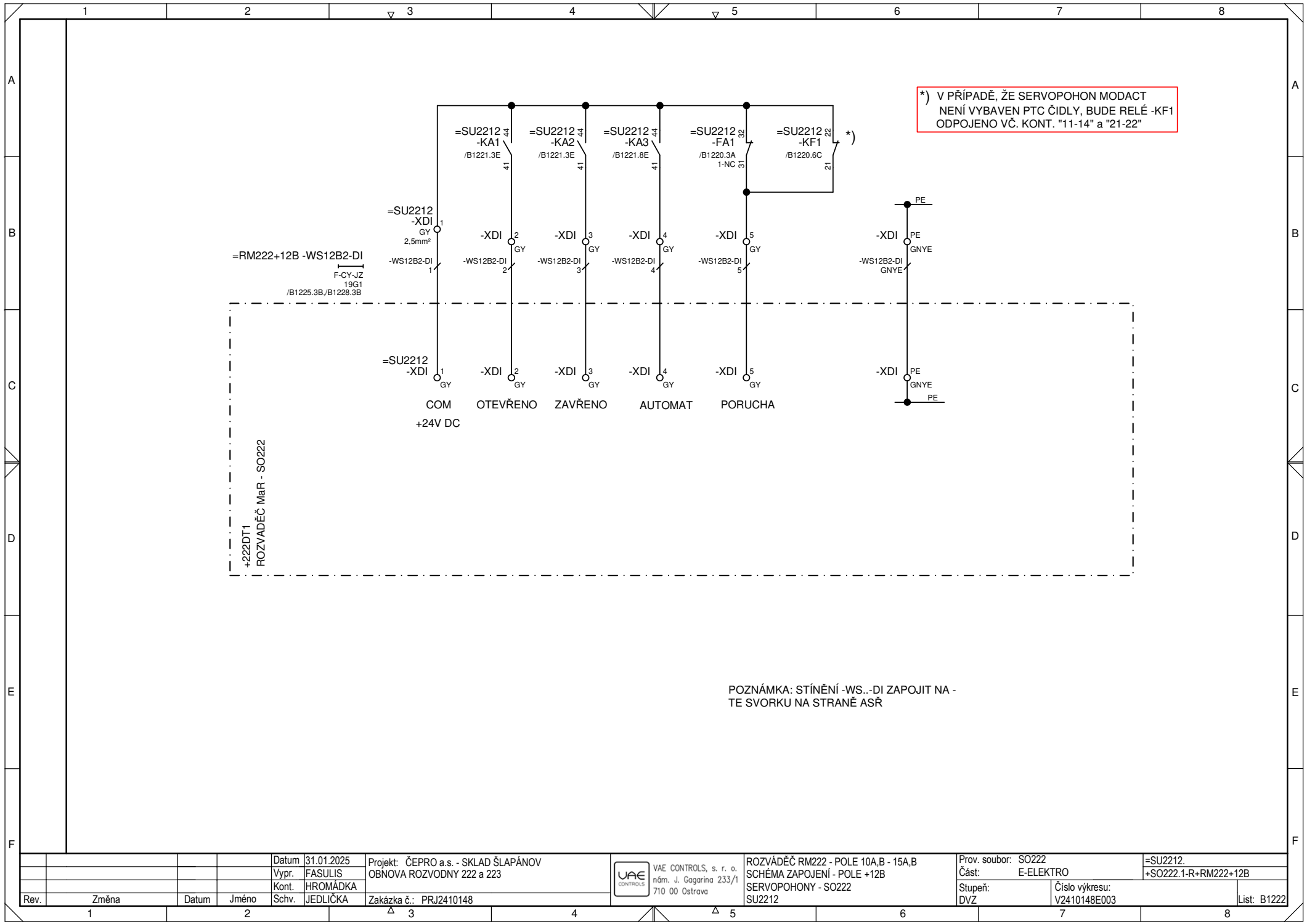
Rev.	Změna	Datum	Jméno	Schv.	JEDLIČKA	Zakázka č.: PRJ2410148	VAE CONTROLS, s. r. o. nám. J. Gagarina 233/1 710 00 Ostrava	ROZVÁDEČ RM222 - POLE 10A,B - 15A,B SCHÉMA ZAPOJENÍ - POLE +12B SERVOPOHONY - SO222 SU2210	Prov. soubor: SO222 Část: E-ELEKTRO Stupeň: DVZ	=SU2210. +SO222.1-R+RM222+12B Číslo výkresu: V2410148E003	List: B1216
------	-------	-------	-------	-------	----------	------------------------	--	---	---	---	-------------



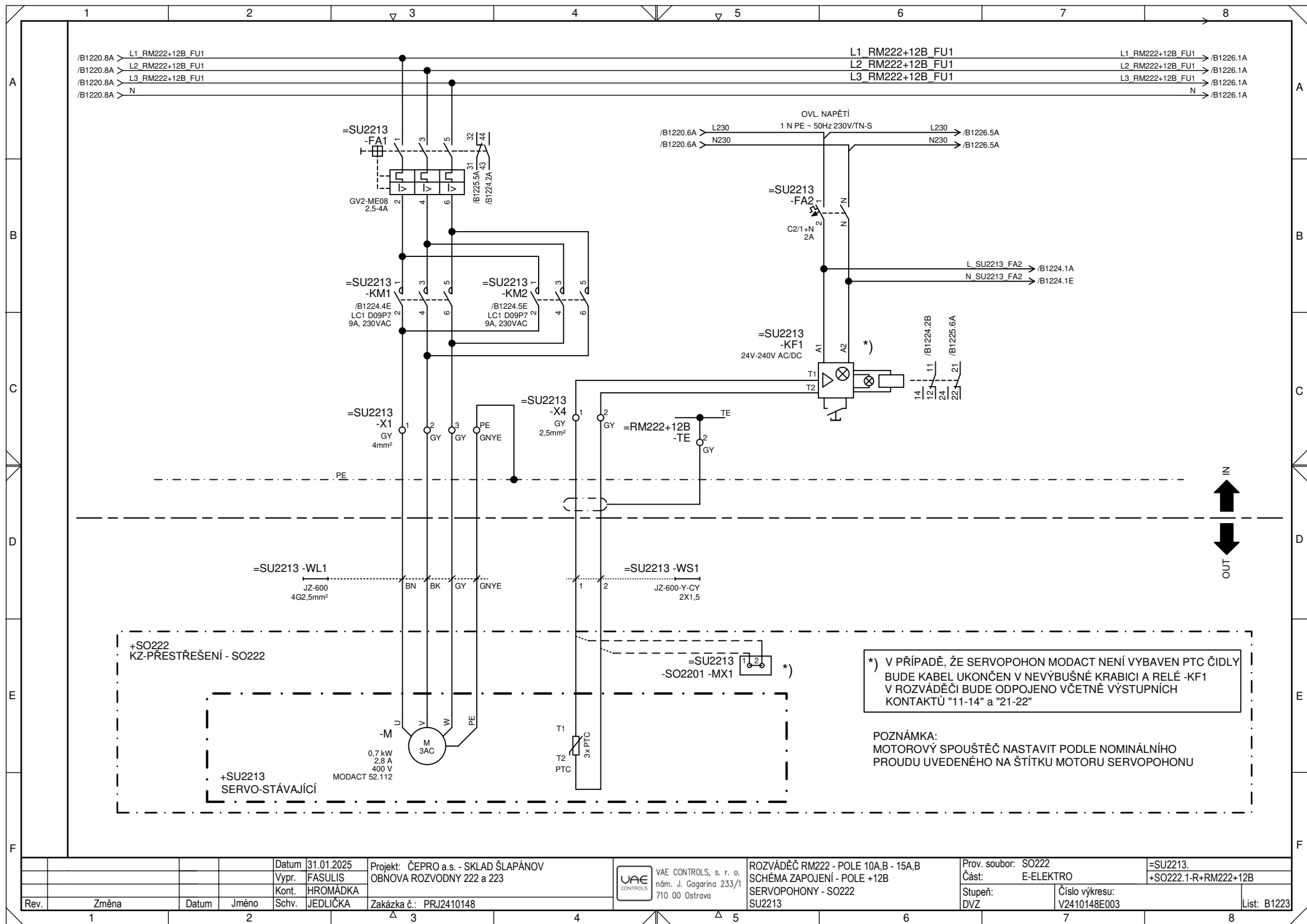
Datum	31.01.2025	Projekt	ČEPRO a.s. - SKLAD ŠLAPÁNOV	Prov. soubor:	S0222	=SU2211.
Vypr.	FASULIS	OBNOVA ROZVODNY 222 a 223	VAE CONTROLS, s. r. o.	Část:	E-ELEKTRO	+S0222.1-R+RM222+12B
Kont.	HROMÁDKA		nám. J. Gagarina 233/1	Stupeň:		
Schv.	JEDLIČKA		710 00 Ostrava	DVZ:	Číslo výkresu:	V2410148E003
Rev.	Změna	Datum	Jméno			List: B1217

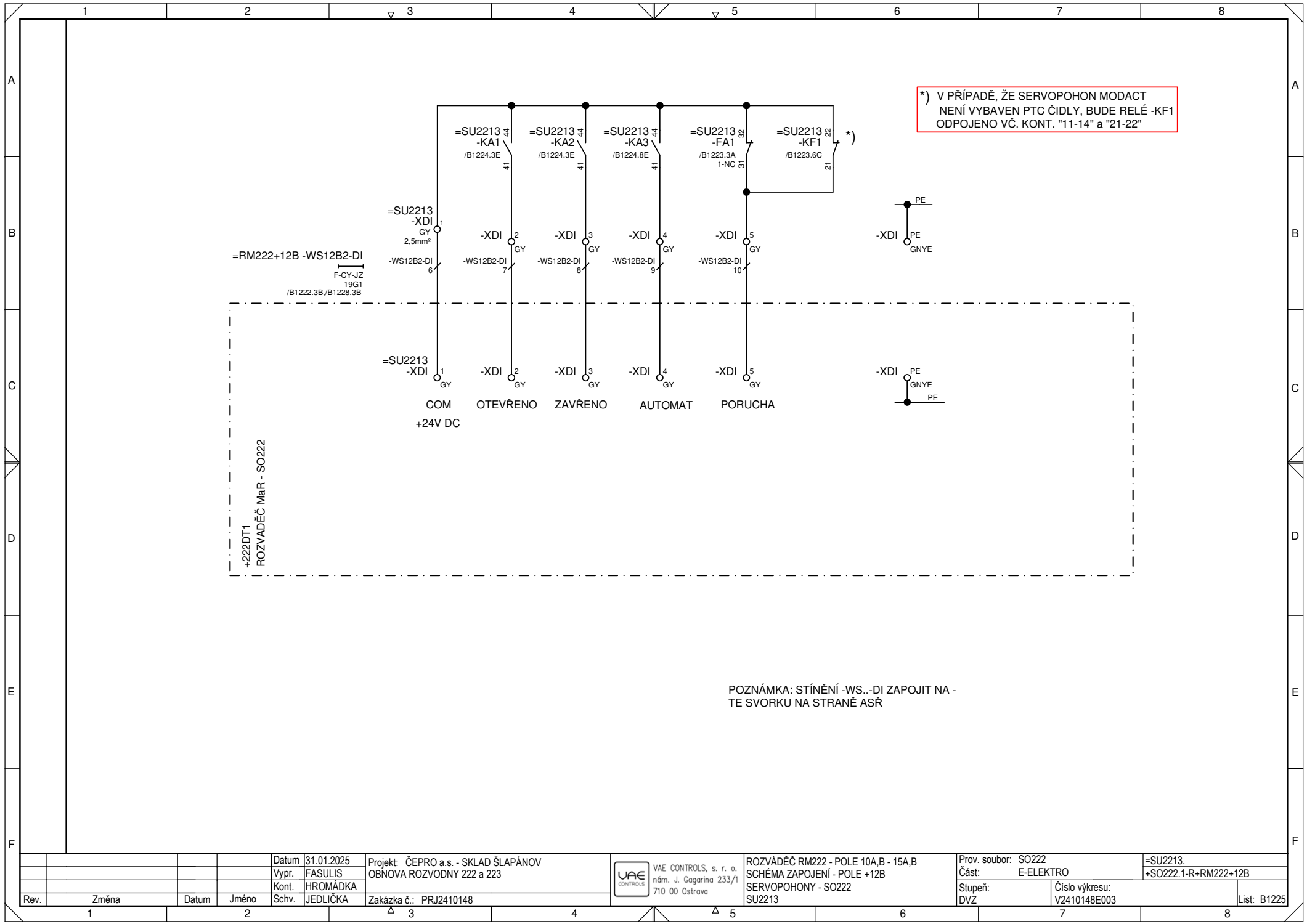


				Datum	31.01.2025		VAE CONTROLS, s. r. o. nám. J. Gagarina 233/1 710 00 Ostrava	ROZVÁDĚČ RM222 - POLE 10A,B - 15A,B SCHÉMA ZAPOJENÍ - POLE +12B SERVOPOHONY - SO222 SU2212	Prov. soubor: SO222		=SU2212.	
				Vypr.	FASULIS				Část: E-ELEKTRO		+SO222.1-R+RM222+12B	
				Kont.	HROMADKA							
Rev.	Změna	Datum	Jméno	Schv.	JEDLIČKA	Zakázka č.: PRJ2410148		Stupeň: DVZ		Číslo výkresu: V2410148E003		List: B1221

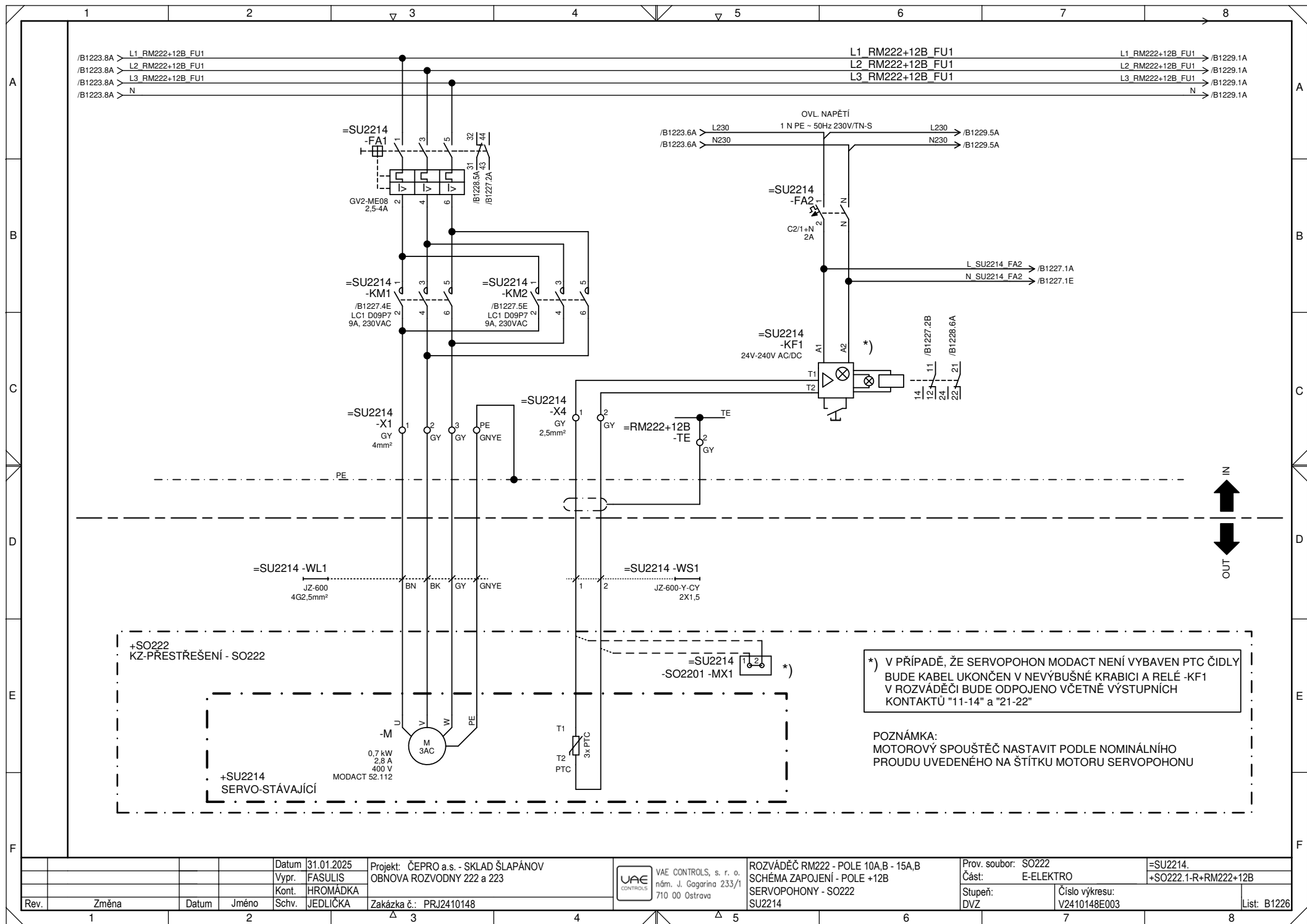


Rev.	Změna	Datum	Jméno	Schv.	JEDLIČKA	Zakázka č.: PRJ2410148	VAE CONTROLS, s. r. o. nám. J. Gagarina 233/1 710 00 Ostrava	ROZVÁDEČ RM222 - POLE 10A,B - 15A,B SCHÉMA ZAPOJENÍ - POLE +12B SERVOPOHONY - SO222 SU2212	Prov. soubor: SO222 Část: E-ELEKTRO Stupeň: DVZ	=SU2212. +SO222.1-R+RM222+12B Číslo výkresu: V2410148E003	List: B1222
------	-------	-------	-------	-------	----------	------------------------	--	---	---	---	-------------

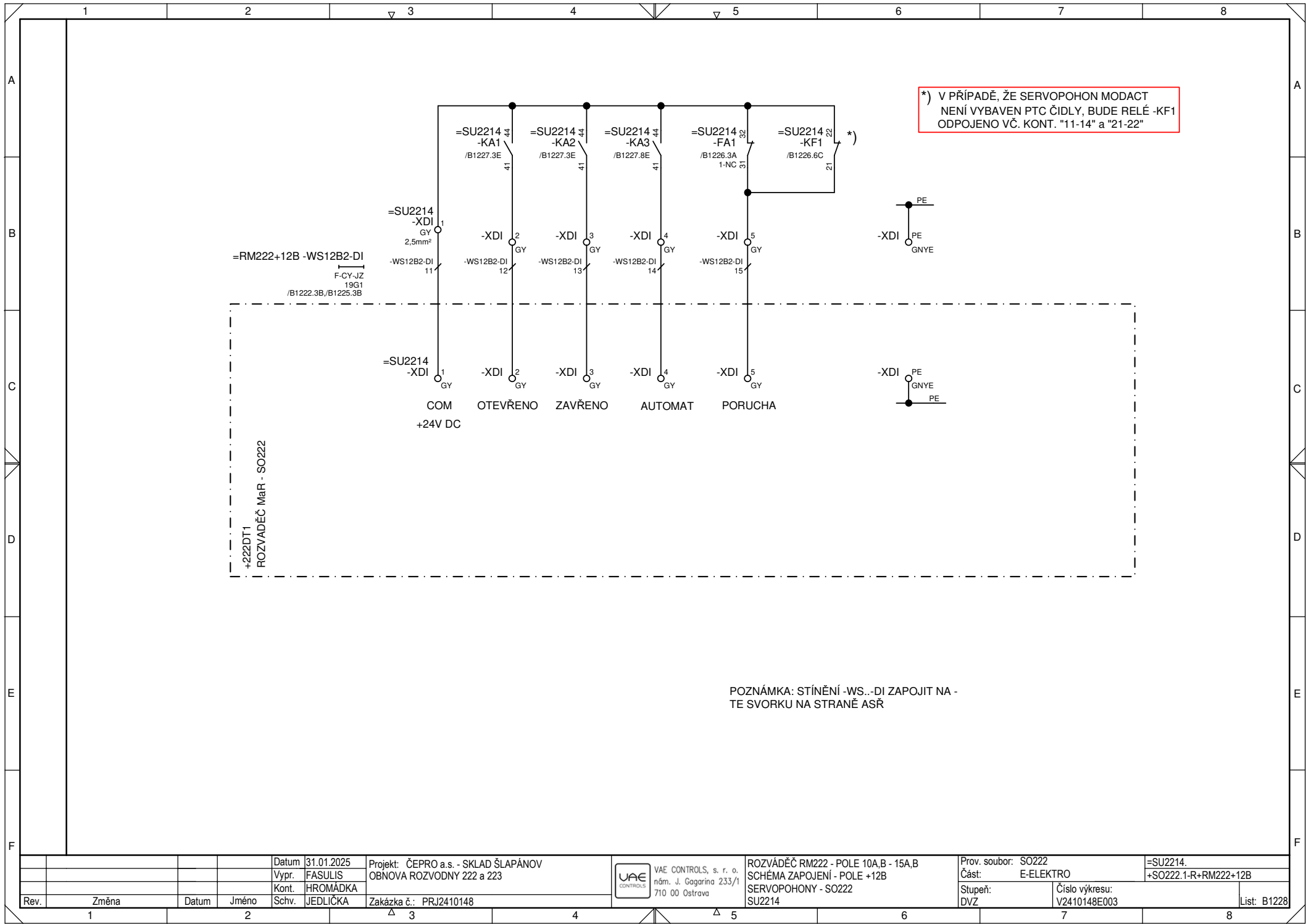




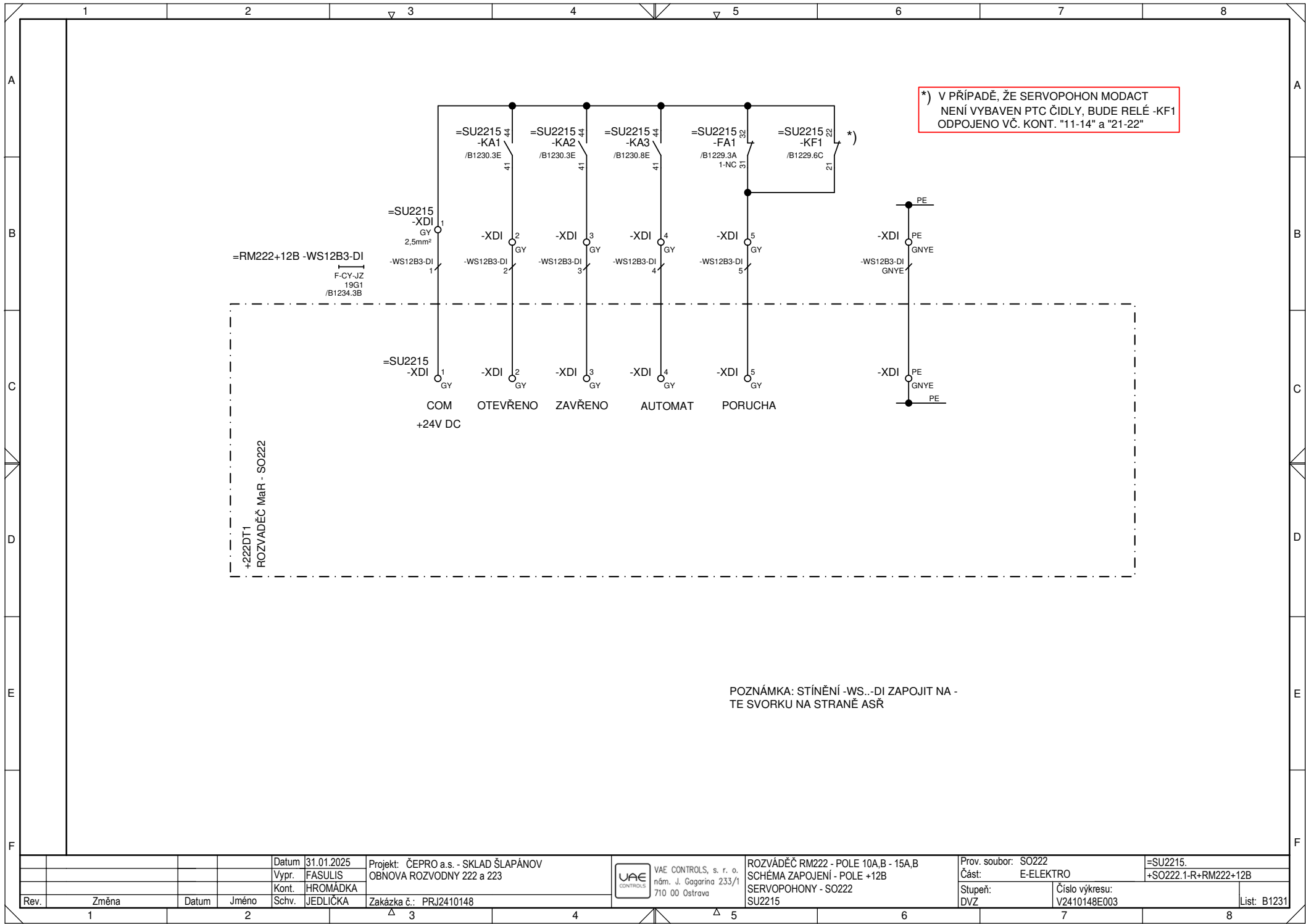
Rev.	Změna	Datum	Jméno	Schv.	JEDLIČKA	Zakázka č.: PRJ2410148	VAE CONTROLS, s. r. o. nám. J. Gagarina 233/1 710 00 Ostrava	ROZVADĚČ RM222 - POLE 10A,B - 15A,B SCHÉMA ZAPOJENÍ - POLE +12B SERVOPOHONY - SO222 SU2213	Prov. soubor: SO222 Část: E-ELEKTRO Stupeň: DVZ	=SU2213. +SO222.1-R+RM222+12B Číslo výkresu: V2410148E003	List: B1225
------	-------	-------	-------	-------	----------	------------------------	--	---	---	---	-------------



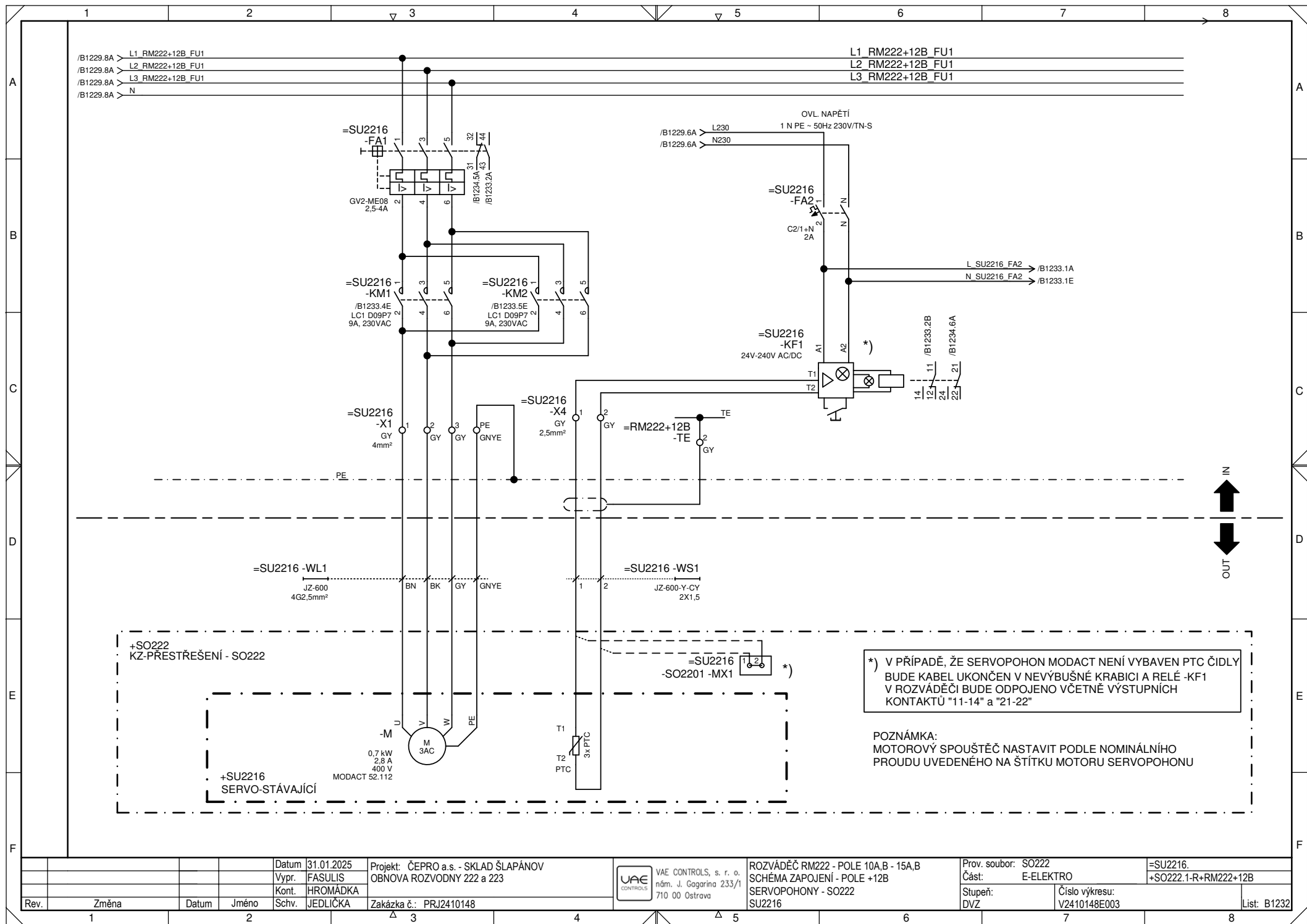
				Datum	31.01.2025	Projekt:	ČEPRO a.s. - SKLAD ŠLAPÁNOV		VAE CONTROLS, s. r. o. nám. J. Gagarina 233/1 710 00 Ostrava	ROZVÁDEČ RM222 - POLE 10A,B - 15A,B SCHÉMA ZAPOJENÍ - POLE +12B SERVOPOHONY - SO222 SU2214	Prov. soubor:	SO222	=SU2214.
				Vyr.	FASULIS	OBNOVA ROZVODNY 222 a 223	Kont.				HROMÁDKA	Část:	E-ELEKTRO
Rev.	Změna	Datum	Jméno	Schv.	JEDLIČKA	Zakázka č.:	PRJ2410148				Stupeň:	Číslo výkresu:	List:
											DVZ	V2410148E003	B1226



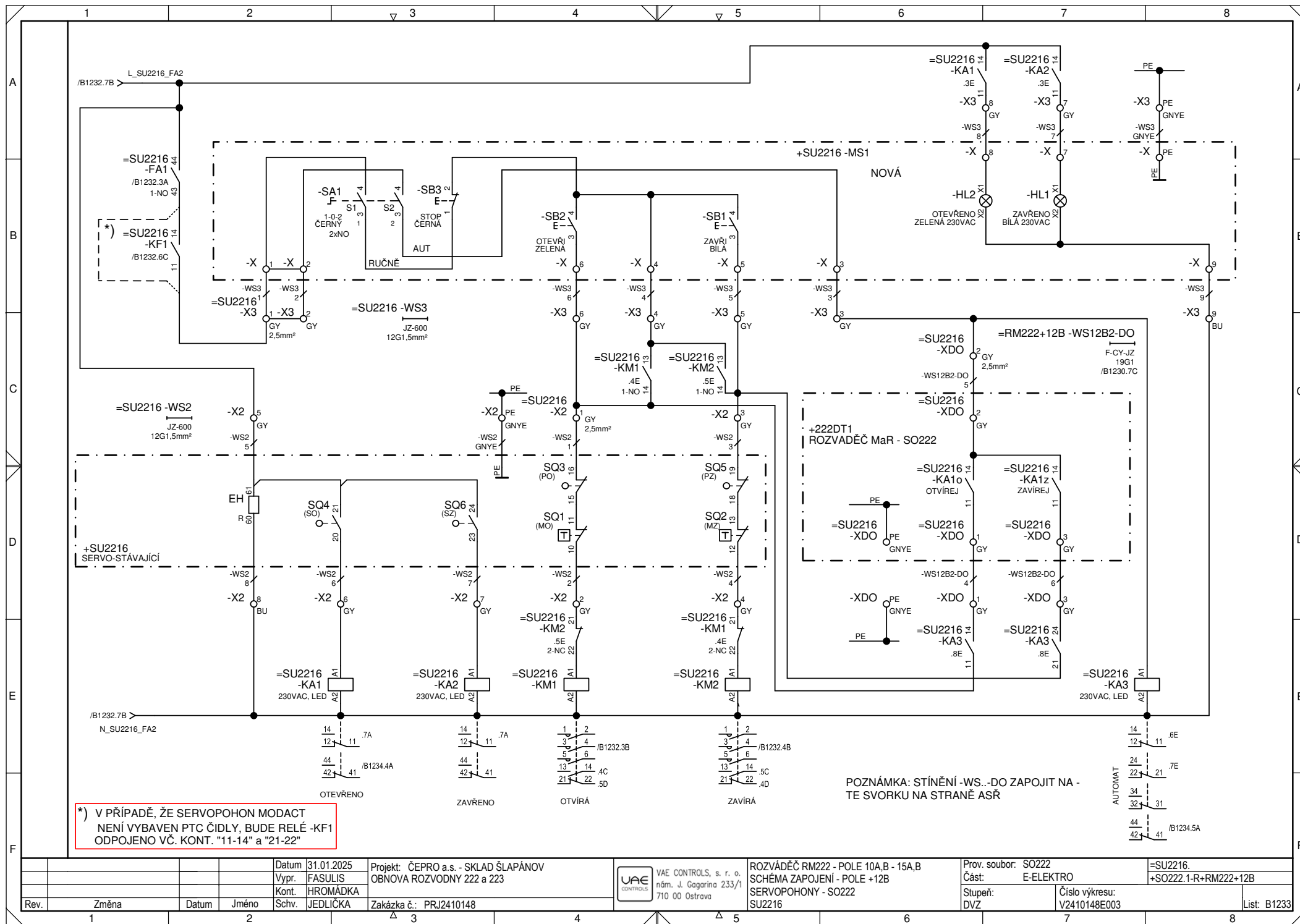
Rev.	Změna	Datum	Jméno	Schv.	JEDLIČKA	Zakázka č.: PRJ2410148	VAE CONTROLS, s. r. o. nám. J. Gagarina 233/1 710 00 Ostrava	ROZVÁDĚČ RM222 - POLE 10A,B - 15A,B SCHÉMA ZAPOJENÍ - POLE +12B SERVOPOHONY - SO222 SU2214	Prov. soubor: SO222 Část: E-ELEKTRO Stupeň: DVZ	=SU2214. +SO222.1-R+RM222+12B Číslo výkresu: V2410148E003	List: B1228
------	-------	-------	-------	-------	----------	------------------------	--	---	---	---	-------------



Rev.	Změna	Datum	Jméno	Schv.	JEDLIČKA	Zakázka č.: PRJ2410148	VAE CONTROLS, s. r. o. nám. J. Gagarina 233/1 710 00 Ostrava	ROZVADĚČ RM222 - POLE 10A,B - 15A,B SCHÉMA ZAPOJENÍ - POLE +12B SERVOPOHONY - SO222 SU2215	Prov. soubor: SO222 Část: E-ELEKTRO Stupeň: DVZ	=SU2215. +SO222.1-R+RM222+12B Číslo výkresu: V2410148E003	List: B1231
------	-------	-------	-------	-------	----------	------------------------	--	---	---	---	-------------



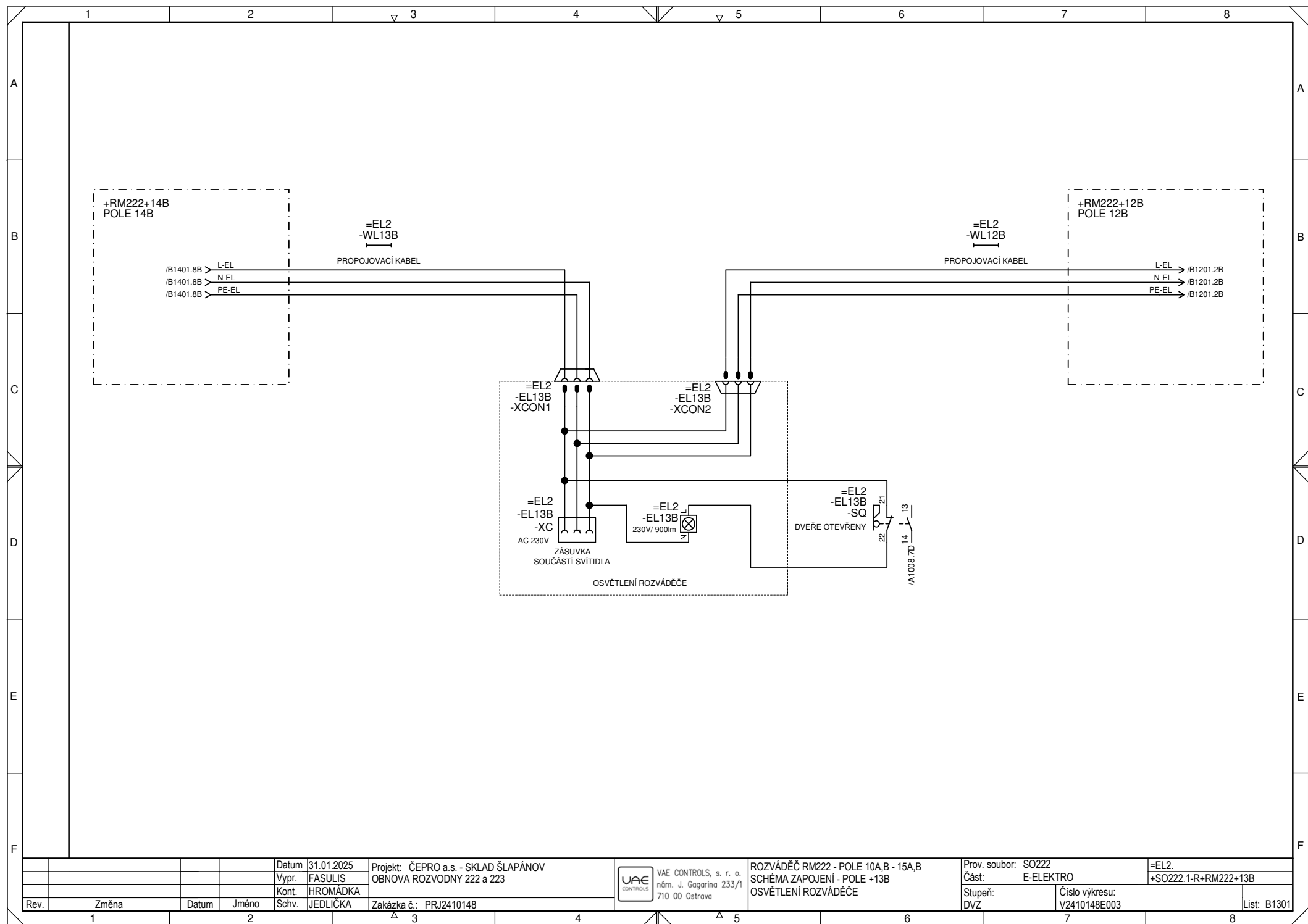
Datum	31.01.2025	Projekt	ČEPRO a.s. - SKLAD ŠLAPÁNOV	Prov. soubor:	SO222	=SU2216.
Vypr.	FASULIS	OBNOVA ROZVODNY 222 a 223	VAE CONTROLS, s. r. o.	Část:	E-ELEKTRO	+SO222.1-R+RM222+12B
Kont.	HROMÁDKA		nám. J. Gagarina 233/1	Stupeň:		
Schv.	JEDLIČKA		710 00 Ostrava	DVZ	Číslo výkresu:	V2410148E003
Rev.	Změna	Datum	Jméno			List: B1232

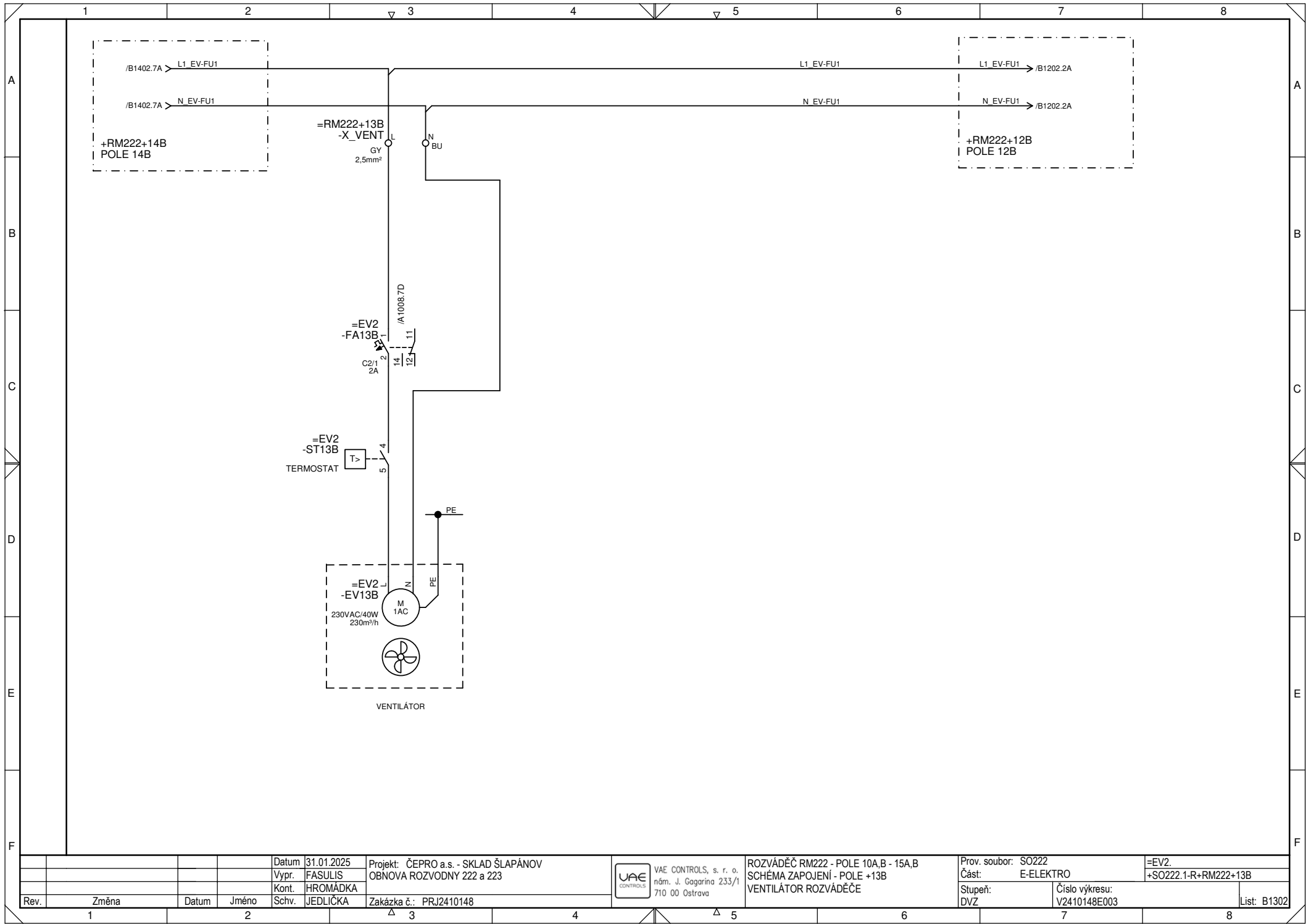


	1	2	▽ 3	4	▽ 5	6	7	8	
A									A
B									B
C									C
D									D
E									E
F									F
				Datum	31.01.2025	Projekt	ČEPRO a.s. - SKLAD ŠLAPÁNOV		
				Vypr.	FASULIS		OBNOVA ROZVODNY 222 a 223		
				Kont.	HROMÁDKA				
Rev.	Změna	Datum	Jméno	Schv.	JEDLIČKA	Zakázka č.:	PRJ2410148		
1		2		Δ 3	4	Δ 5	6	7	
				VAE CONTROLS		ROZVÁDĚČ RM222 - POLE 10A,B - 15A,B		Prov. soubor: SO222	
				VAE CONTROLS, s. r. o.		TITULNÍ STRÁNKA		Část: E-ELEKTRO	
				nám. J. Gagarina 233/1		POLE +13B		+SO222.1-R+RM222+13B	
				710 00 Ostrava				Stupeň: DVZ	
								Číslo výkresu: V2410148E003	
								List: B1300	
								8	

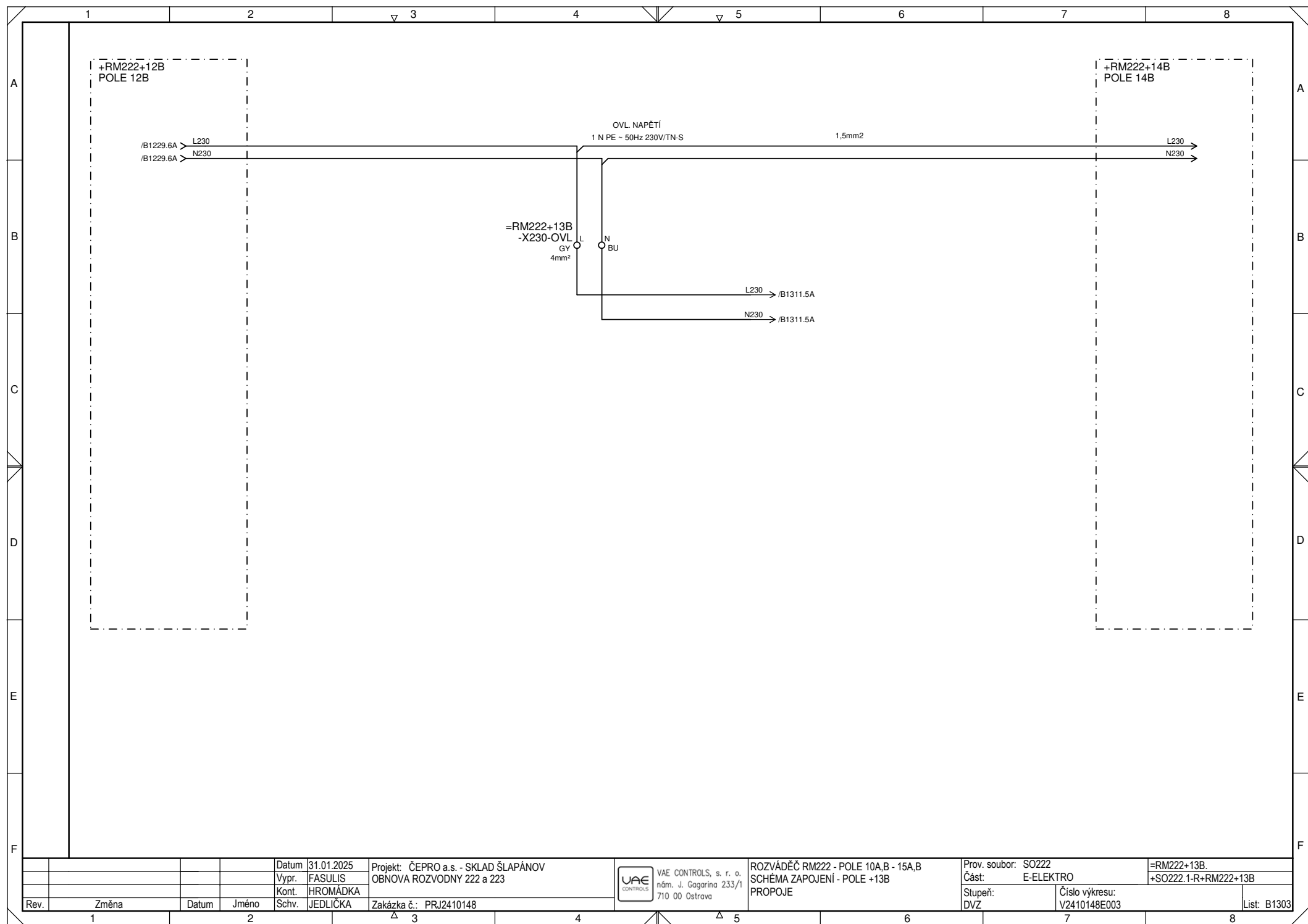
SCHEMA ZAPOJENÍ

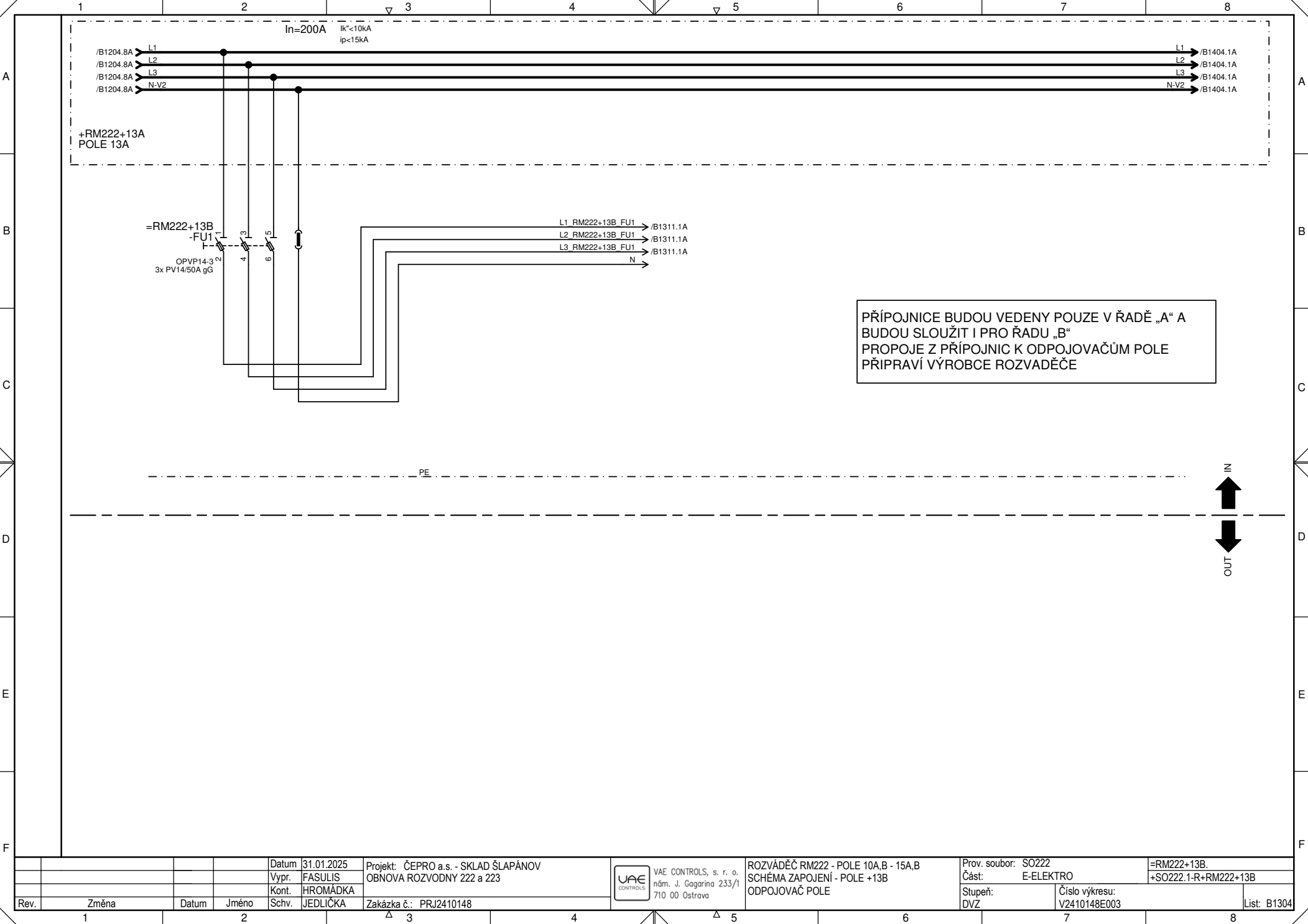
POLE +13B





Rev.		Změna	Datum	Jméno	Schv.	JEDLIČKA	Zakázka č.: PRJ2410148		VAE CONTROLS, s. r. o. nám. J. Gagarina 233/1 710 00 Ostrava	ROZVÁDĚČ RM222 - POLE 10A,B - 15A,B SCHÉMA ZAPOJENÍ - POLE +13B VENTILÁTOR ROZVÁDĚČE	Prov. soubor: SO222		=EV2.	
											Část: E-ELEKTRO		+SO222.1-R+RM222+13B	
											Stupeň: DVZ		Číslo výkresu: V2410148E003	
													List: B1302	

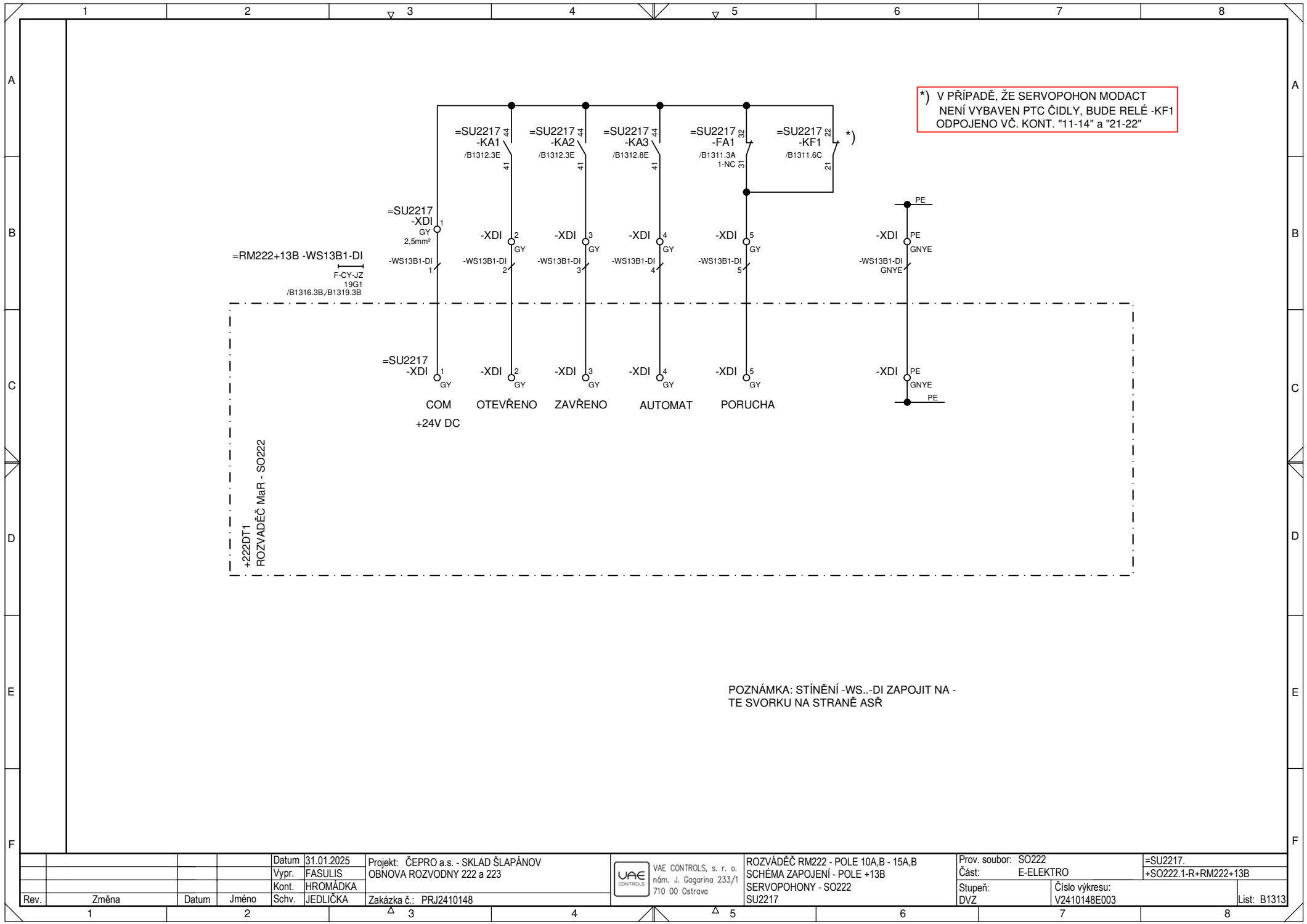




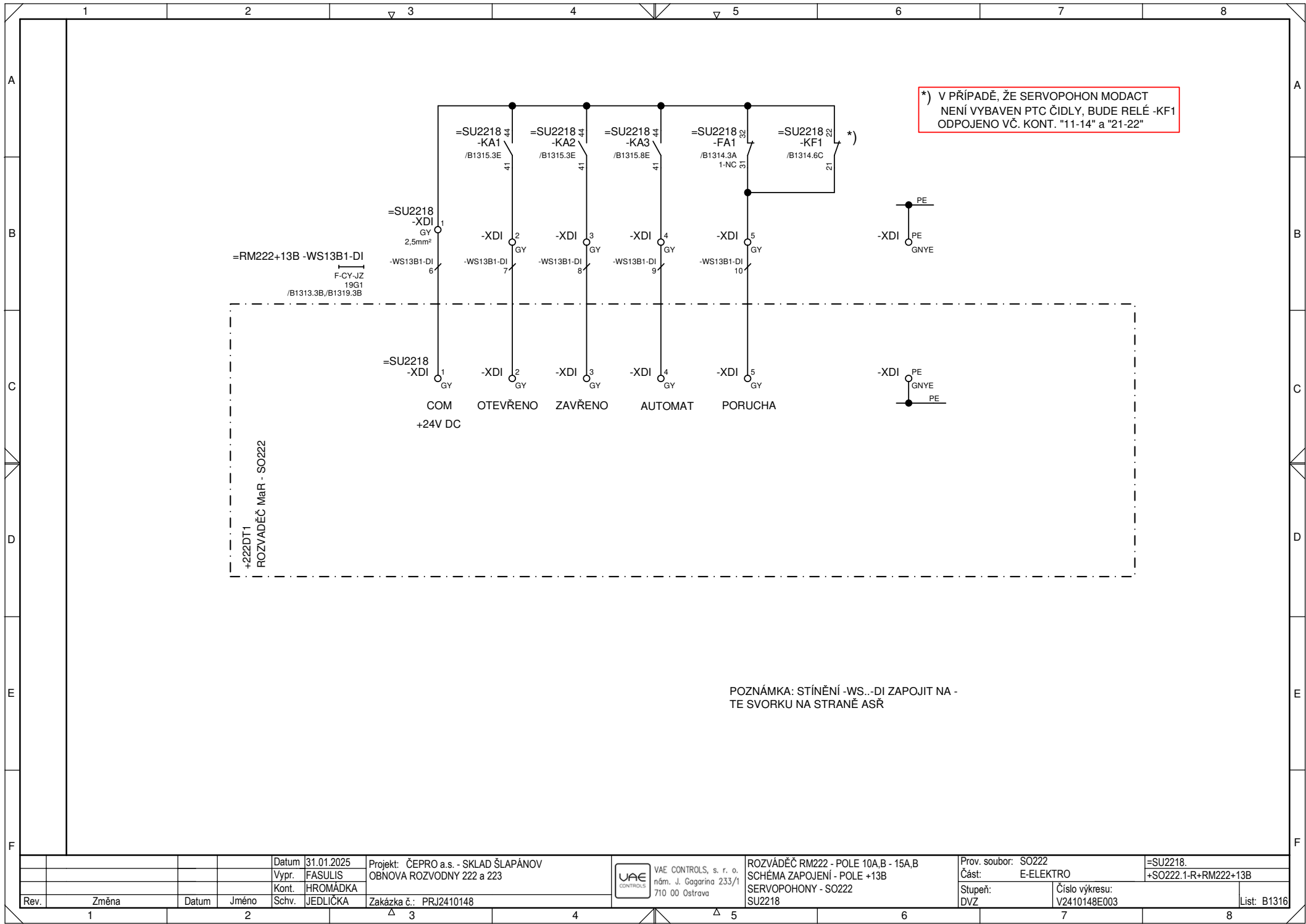
PŘÍPOJNICE BUDOU VEDENY POUZE V ŘADĚ „A“ A
BUDOU SLOUŽIT I PRO ŘADU „B“
PROPOJE Z PŘÍPOJNIC K ODPOJOVAČŮM POLE
PŘIPRAVÍ VÝROBCE ROZVADĚČE

IN
OUT

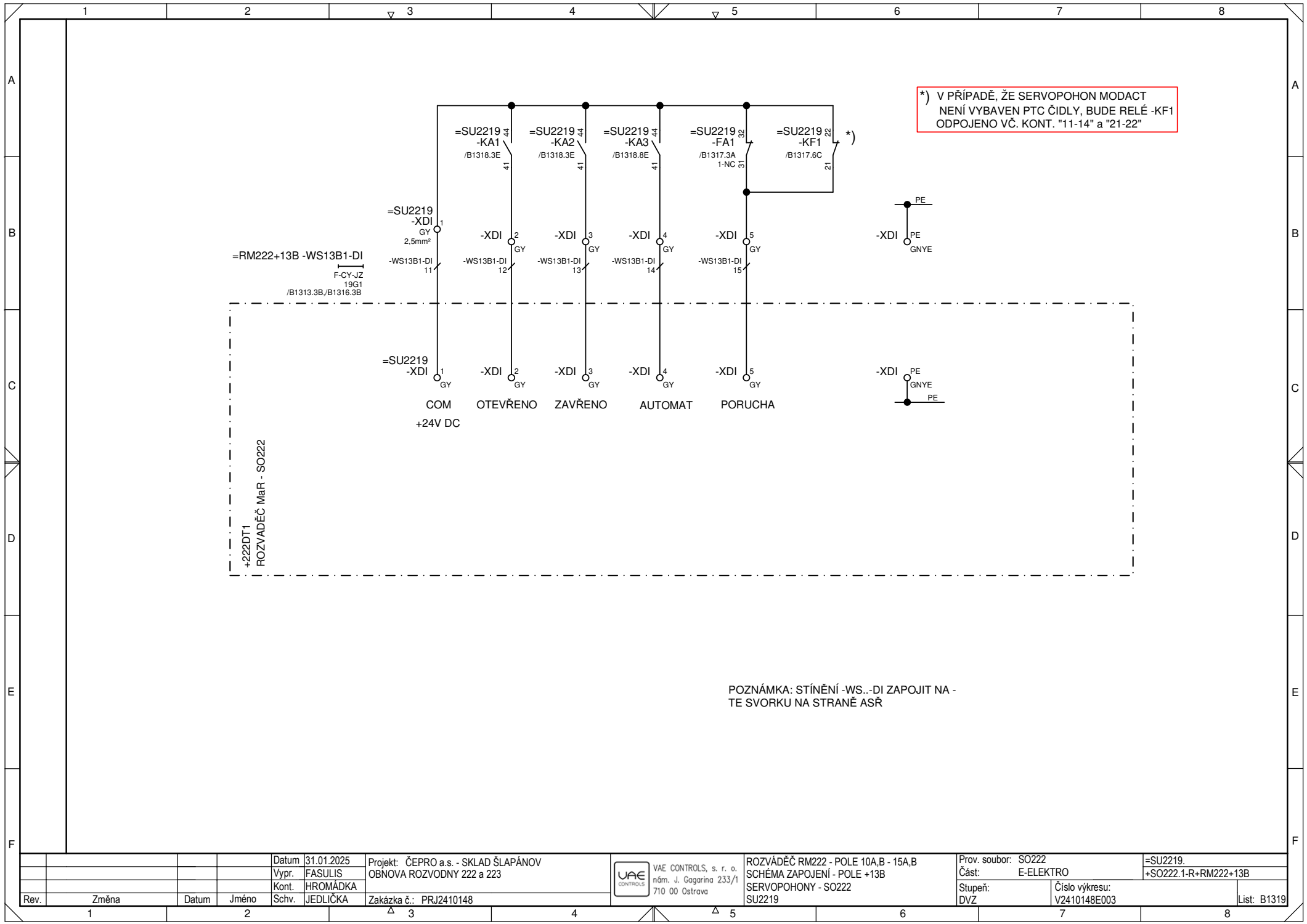
Datum: 31.01.2025		Projekt: ČEPRO a.s. - SKLAD ŠLAPÁNOV		Prov. soubor: SO222		=RM222+13B.	
Vypr. FASULIS		OBNOVA ROZVODNY 222 a 223		Část: E-ELEKTRO		+SO222.1-R+RM222+13B	
Kont. HROMÁDKA				Stupeň: DVZ		Číslo výkresu: V2410148E003	
Schv. JEDLIČKA		Zakázka č.: PRJ2410148				List: B1304	
Rev.	Změna	Datum	Jméno	Schv.			

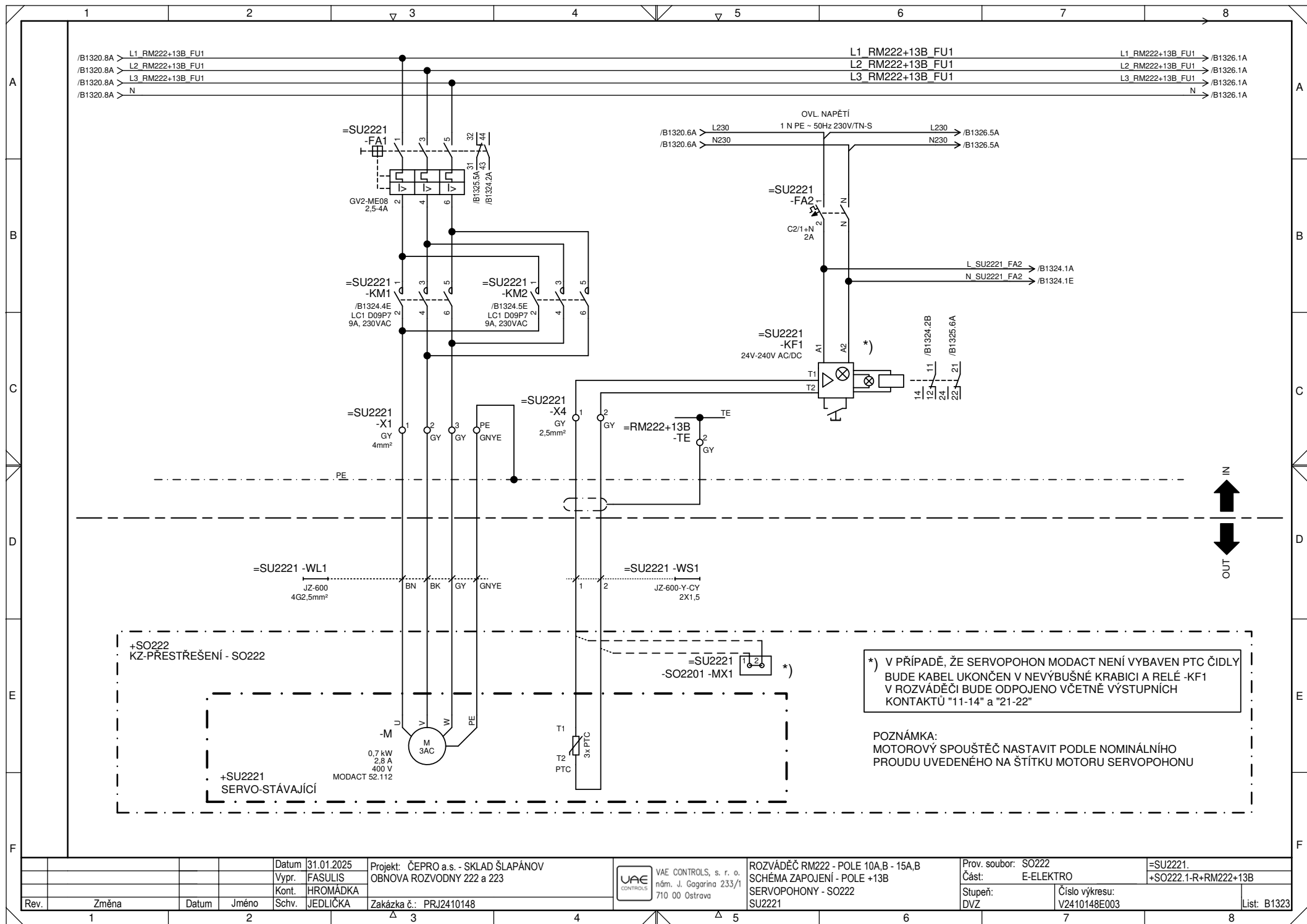


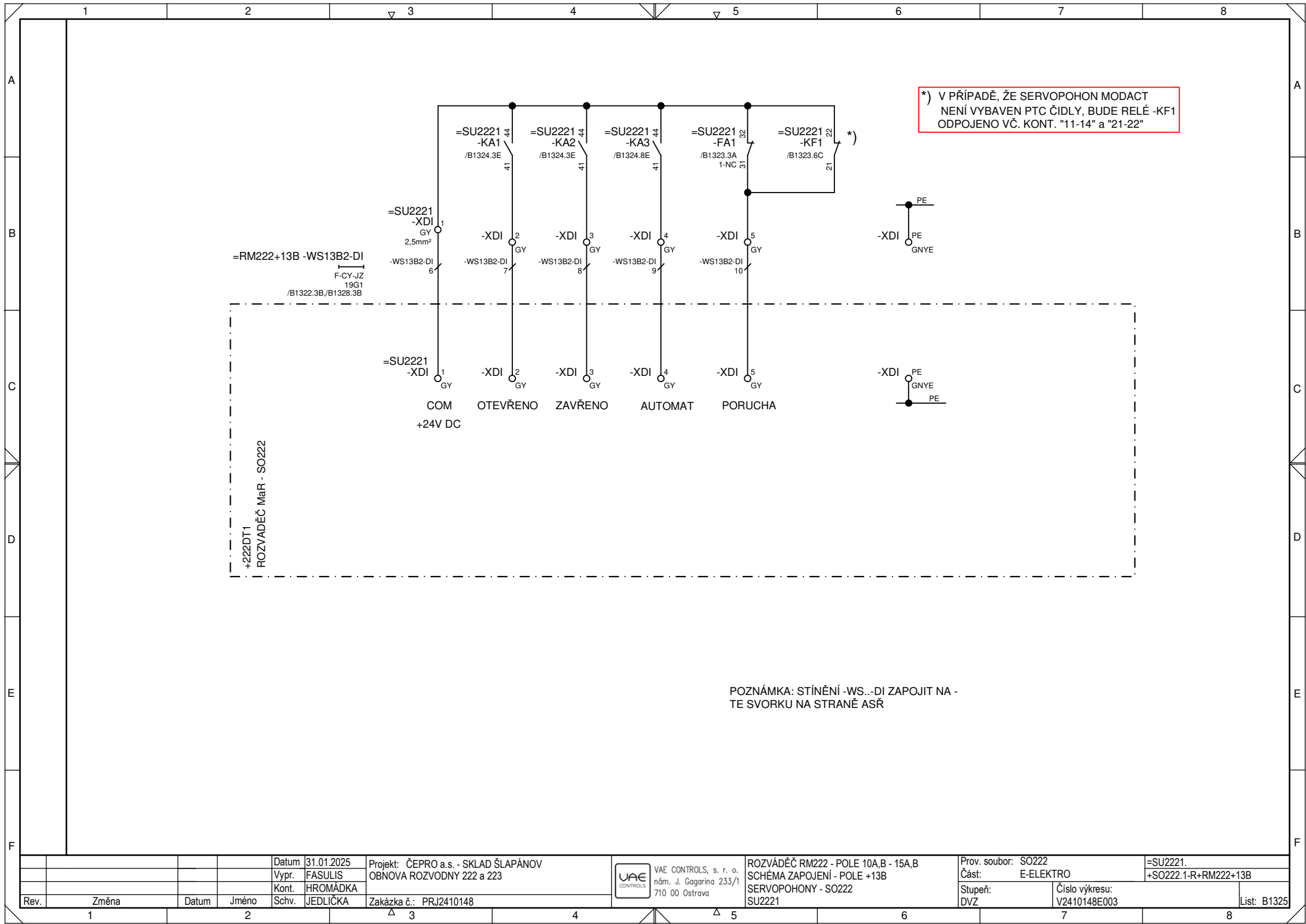
Rev.	Změna	Datum	Jméno	Schv.	JEDLIČKA	Zakázka č.: PRJ2410148	VAE CONTROLS, s. r. o. nám. J. Gagarina 233/1 710 00 Ostrava	ROZVADĚČ RM222 - POLE 10A,B - 15A,B SCHÉMA ZAPOJENÍ - POLE +13B SERVOPOHONY - SO222 SU2217	Prov. soubor: SO222 Část: E-ELEKTRO Stupeň: DVZ	=SU2217. +SO222.1-R+RM222+13B Číslo výkresu: V2410148E003	List: B1313
------	-------	-------	-------	-------	----------	------------------------	--	---	---	---	-------------



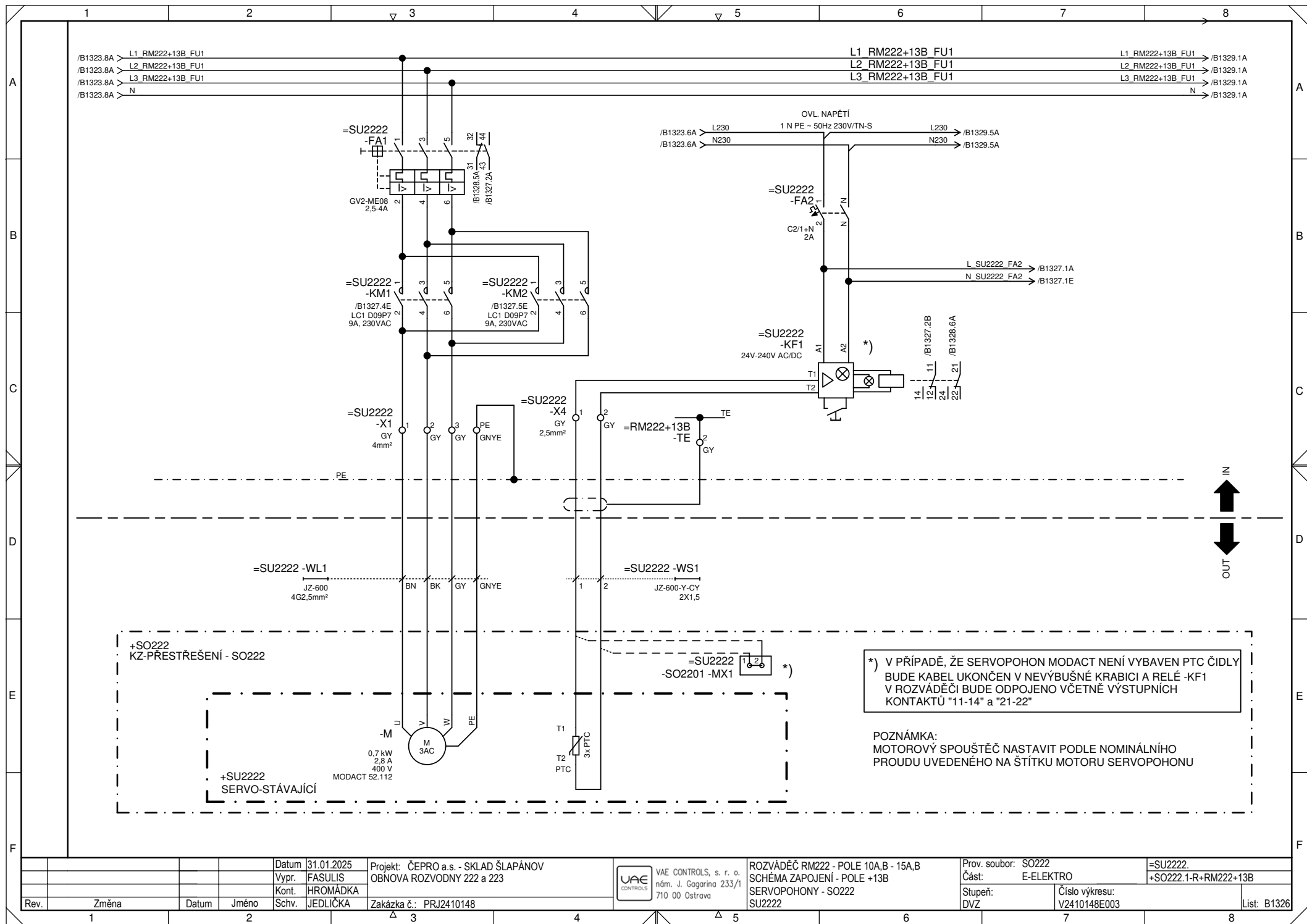
Rev.	Změna	Datum	Jméno	Schv.	JEDLIČKA	Zakázka č.: PRJ2410148	VAE CONTROLS, s. r. o. nám. J. Gagarina 233/1 710 00 Ostrava	ROZVADĚČ RM222 - POLE 10A,B - 15A,B SCHÉMA ZAPOJENÍ - POLE +13B SERVOPOHONY - SO222 SU2218	Prov. soubor: SO222 Část: E-ELEKTRO Stupeň: DVZ	=SU2218. +SO222.1-R+RM222+13B Číslo výkresu: V2410148E003	List: B1316
------	-------	-------	-------	-------	----------	------------------------	--	---	---	---	-------------



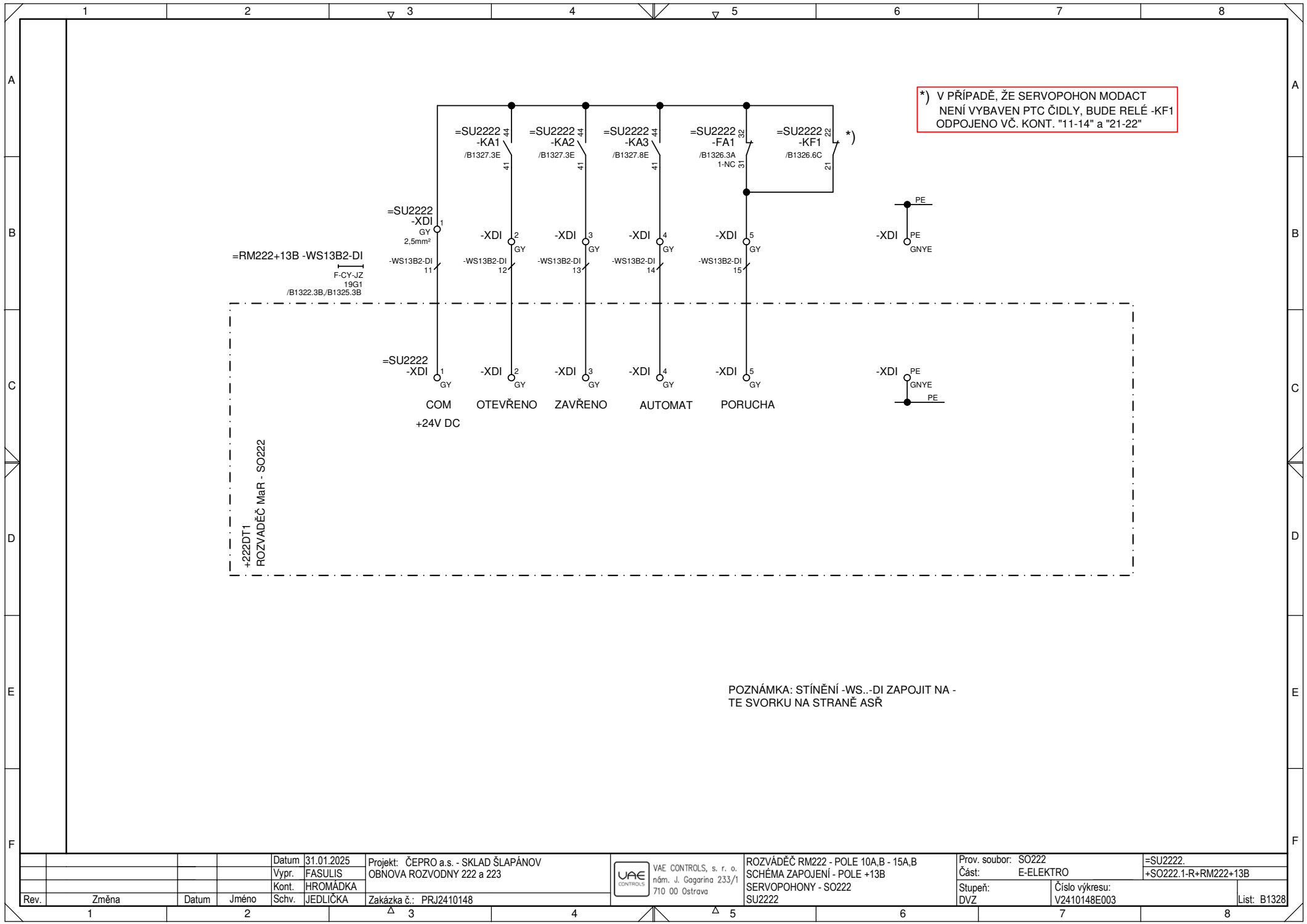


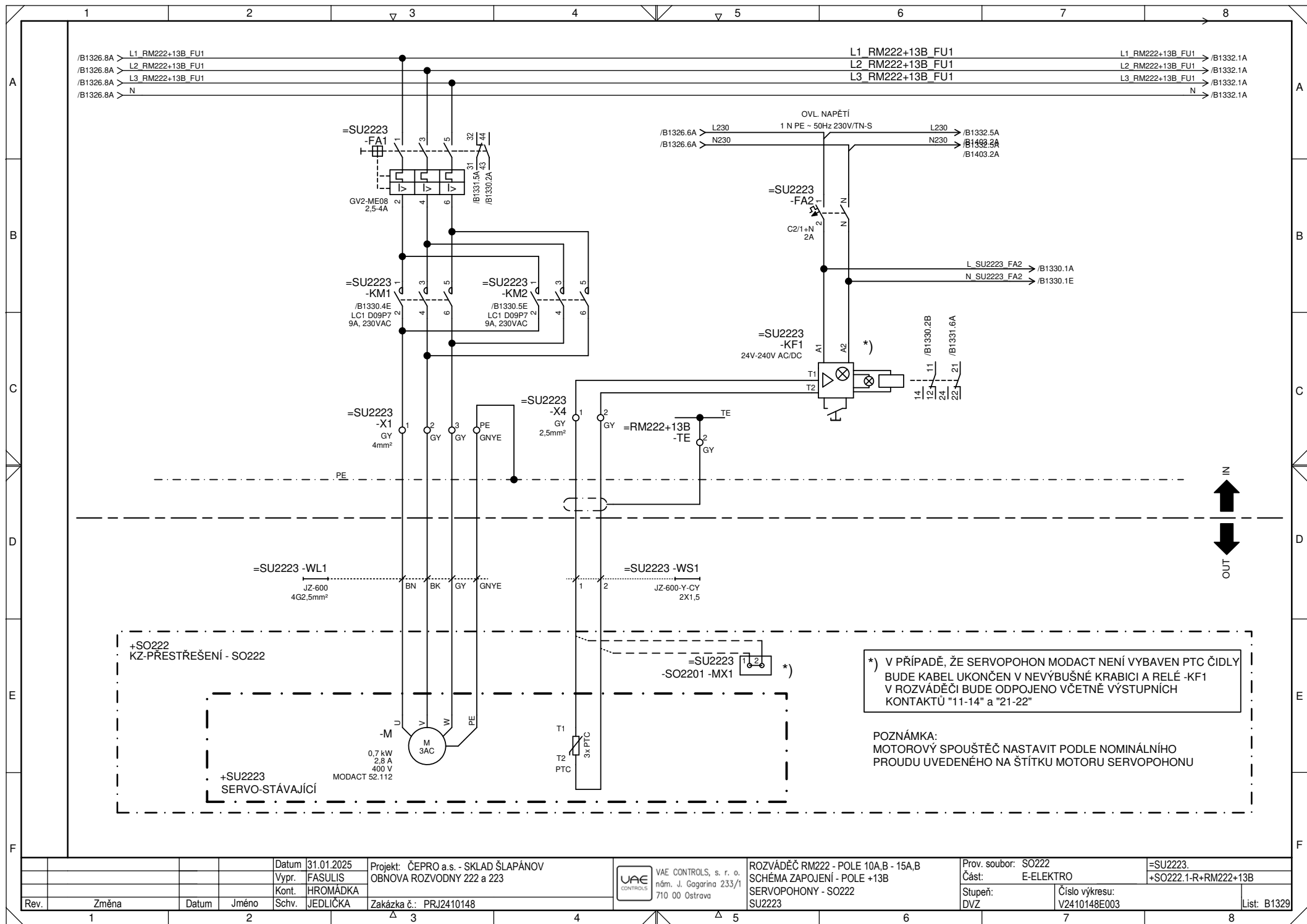


Rev.	Změna	Datum	Jméno	Schv.	JEDLIČKA	Zakázka č.: PRJ2410148	VAE CONTROLS, s. r. o. nám. J. Gagarina 233/1 710 00 Ostrava	ROZVÁDEČ RM222 - POLE 10A,B - 15A,B SCHÉMA ZAPOJENÍ - POLE +13B SERVOPOHONY - SO222 SU2221	Prov. soubor: SO222 Část: E-ELEKTRO Stupeň: DVZ	=SU2221. +SO222.1-R+RM222+13B Číslo výkresu: V2410148E003	List: B1325
------	-------	-------	-------	-------	----------	------------------------	--	---	---	---	-------------

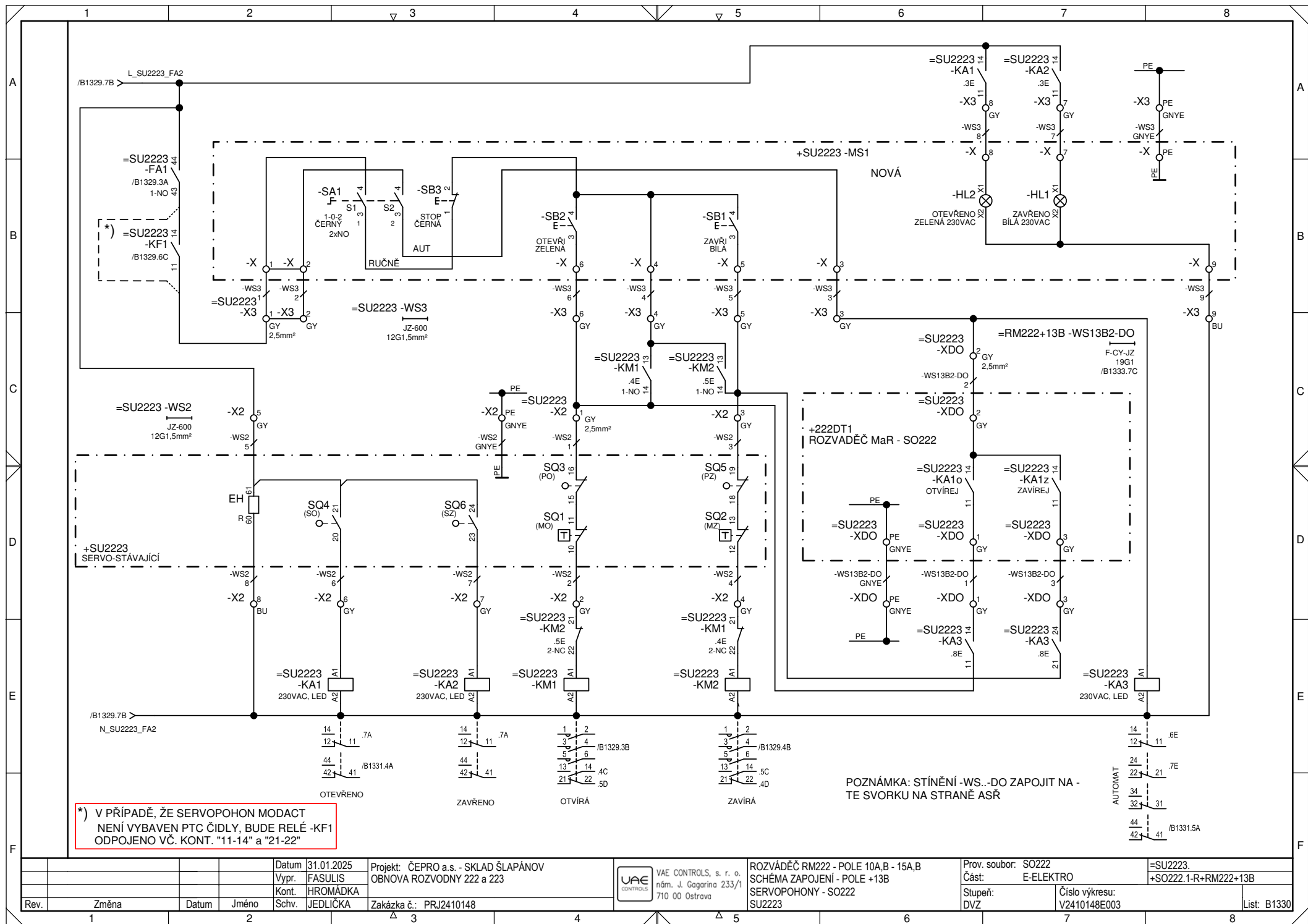


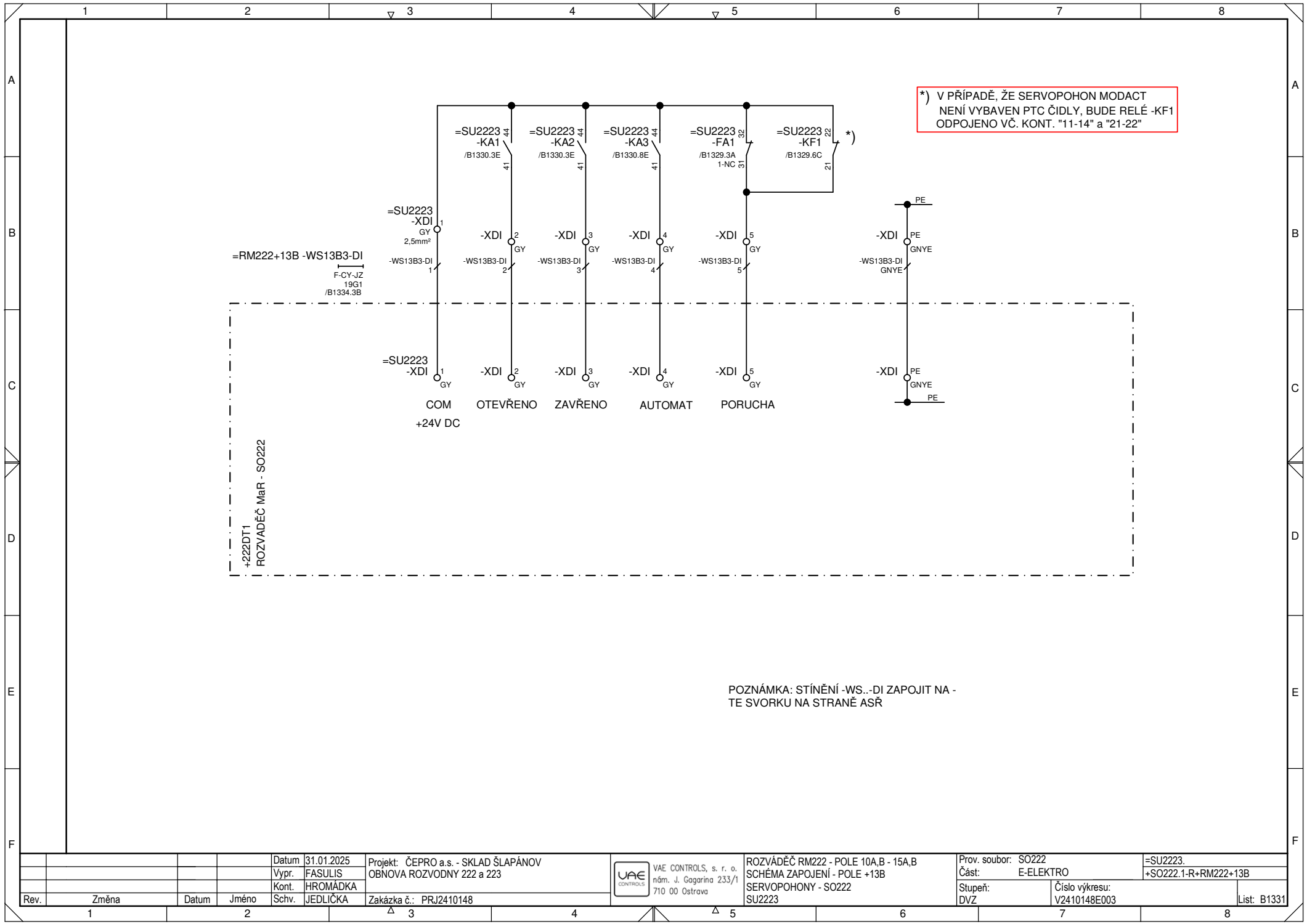
Datum: 31.01.2025		Projekt: ČEPRO a.s. - SKLAD ŠLAPÁNOV		Prov. soubor: S0222		=SU2222	
Vyr. FASULIS		OBNOVA ROZVODNY 222 a 223		Část: E-ELEKTRO		+SO222.1-R+RM222+13B	
Kont. HRMÁDKA				Stupeň: DVZ		Číslo výkresu: V2410148E003	
Schv. JEDLIČKA		Zakázka č.: PRJ2410148				List: B1326	
Rev.	Změna	Datum	Jméno	Schv.			



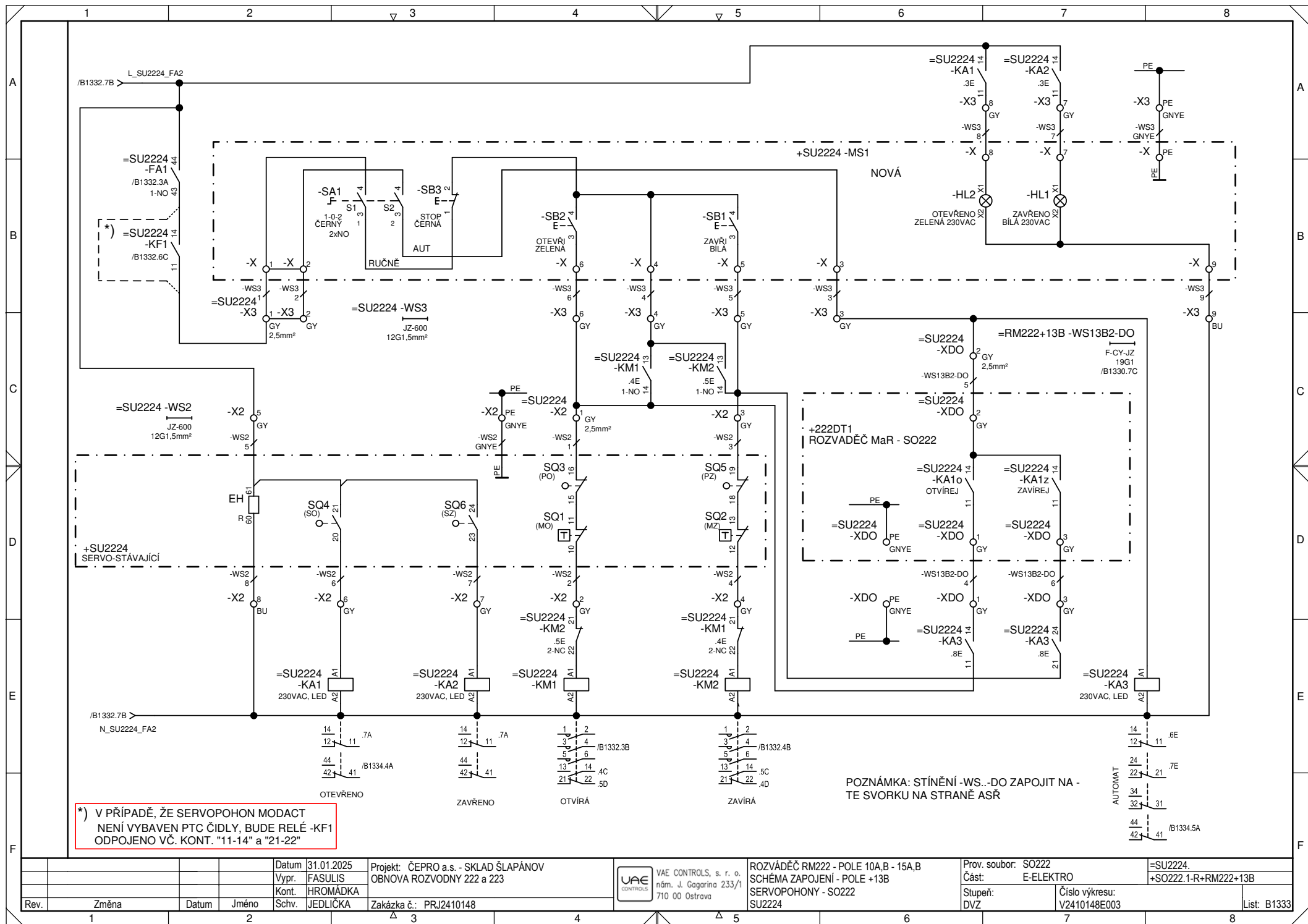


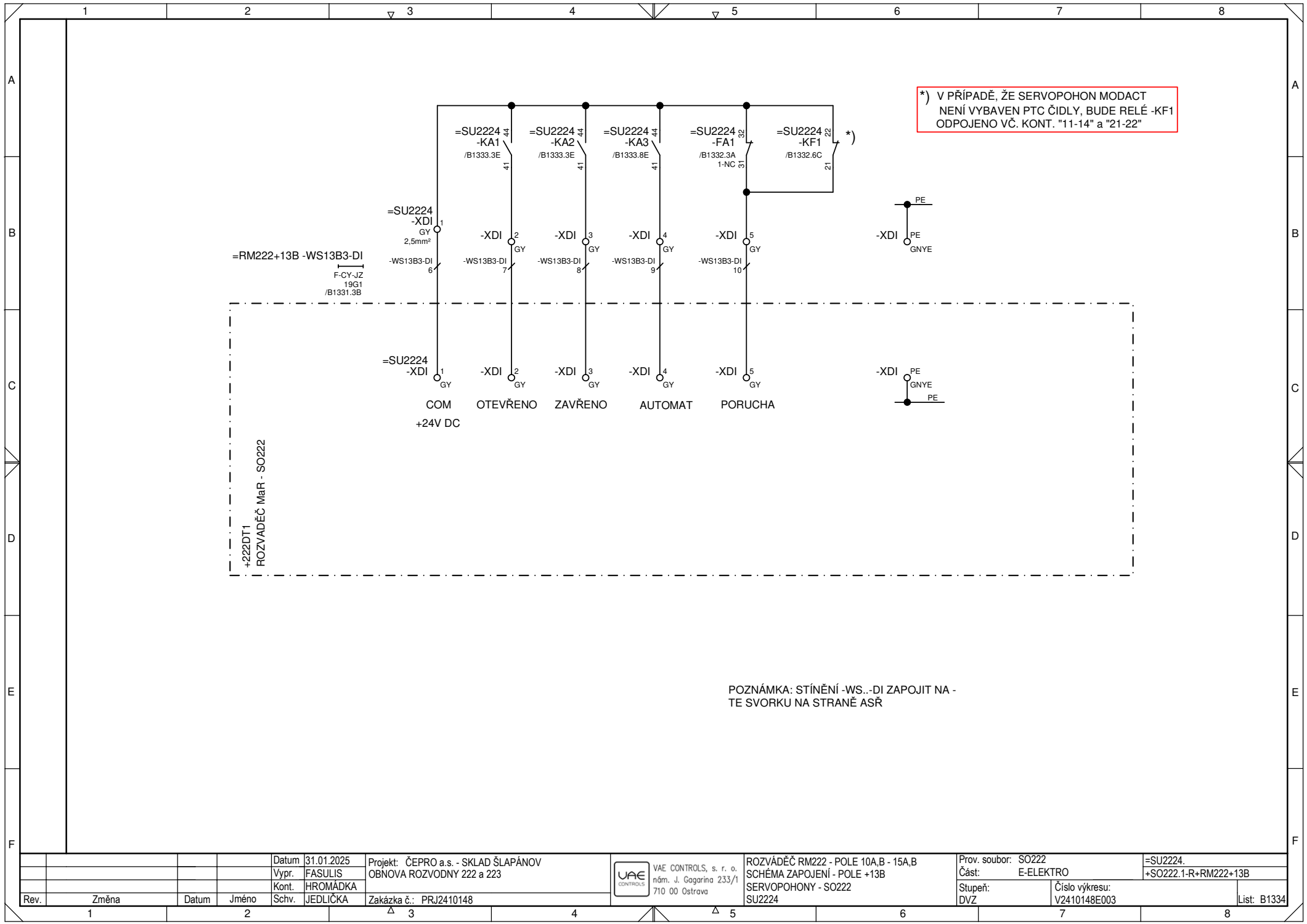
Datum	31.01.2025	Projekt	ČEPRO a.s. - SKLAD ŠLAPÁNOV	Prov. soubor:	SO222	=SU2223.
Vypr.	FASULIS	OBNOVA ROZVODNY 222 a 223	VAE CONTROLS, s. r. o.	Část:	E-ELEKTRO	+SO222.1-R+RM222+13B
Kont.	HROMÁDKA		nám. J. Gagarina 233/1	Stupeň:		
Schv.	JEDLIČKA		710 00 Ostrava	DVZ	Číslo výkresu:	V2410148E003
Rev.	Změna	Datum	Jméno			List: B1329





Rev.	Změna	Datum	Jméno	Schv.	JEDLIČKA	Zakázka č.: PRJ2410148	VAE CONTROLS, s. r. o. nám. J. Gagarina 233/1 710 00 Ostrava	ROZVÁDĚČ RM222 - POLE 10A,B - 15A,B SCHÉMA ZAPOJENÍ - POLE +13B SERVOPOHONY - SO222 SU2223	Prov. soubor: SO222 Část: E-ELEKTRO Stupeň: DVZ	=SU2223. +SO222.1-R+RM222+13B Číslo výkresu: V2410148E003	List: B1331
------	-------	-------	-------	-------	----------	------------------------	--	---	---	---	-------------

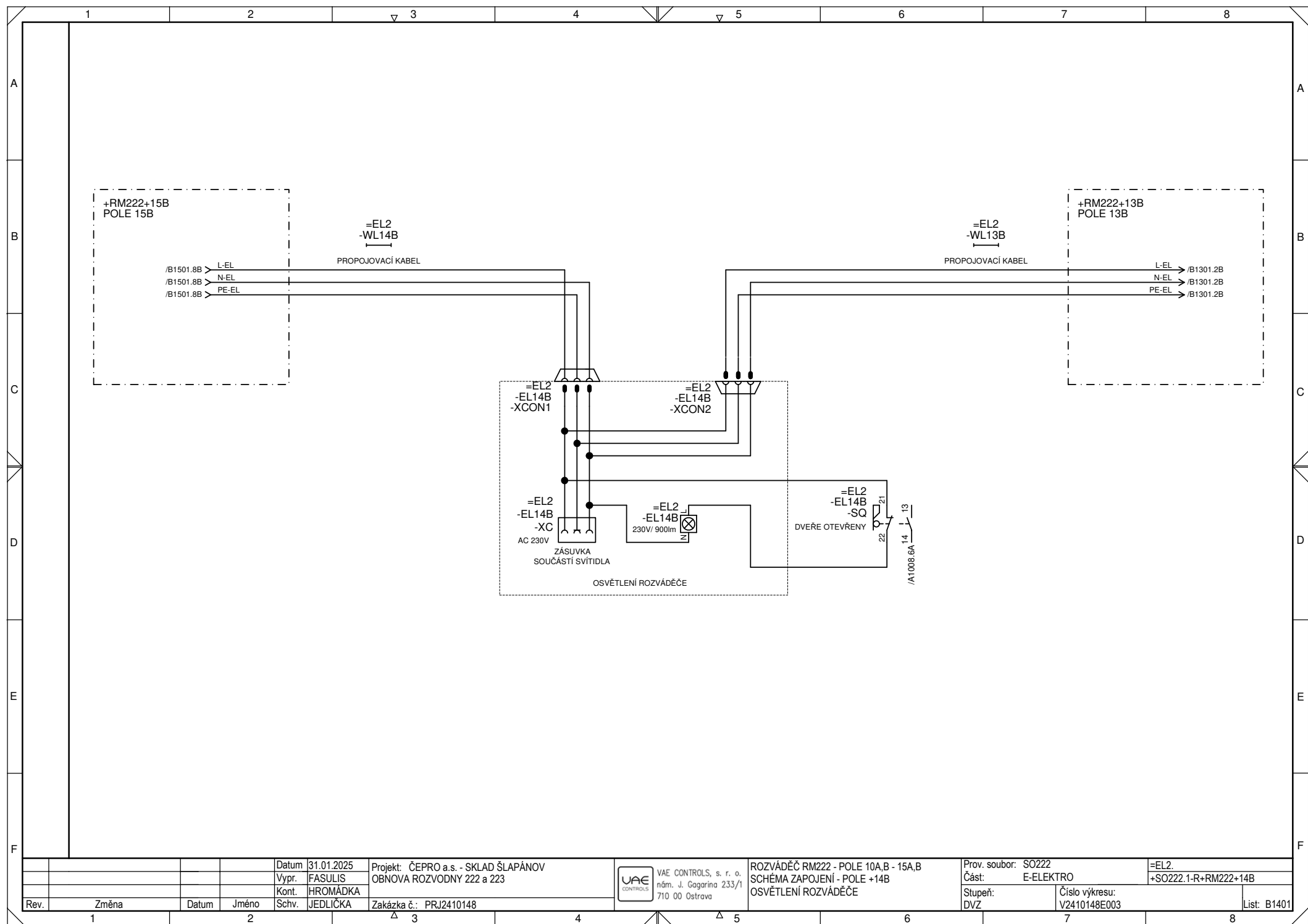


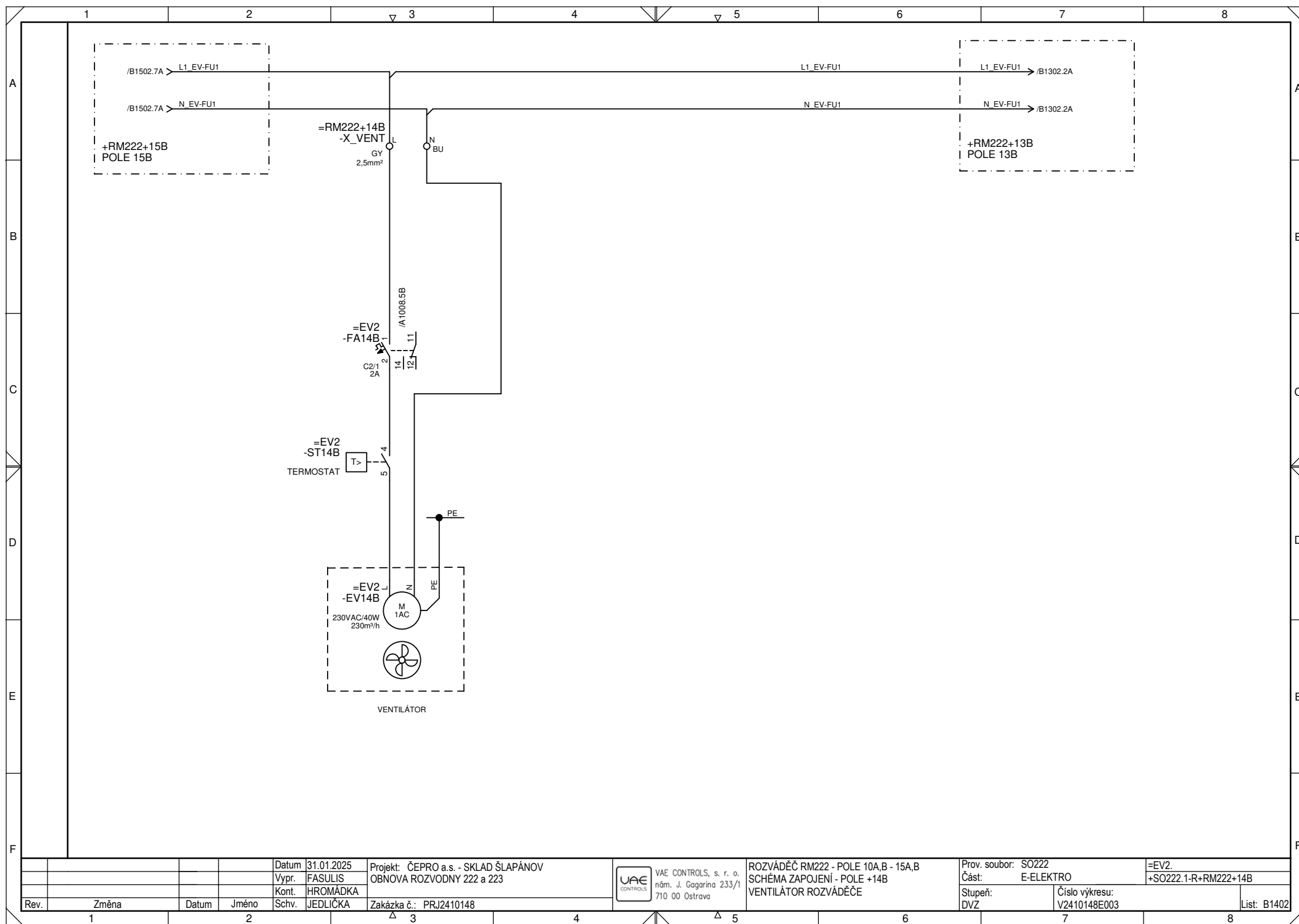


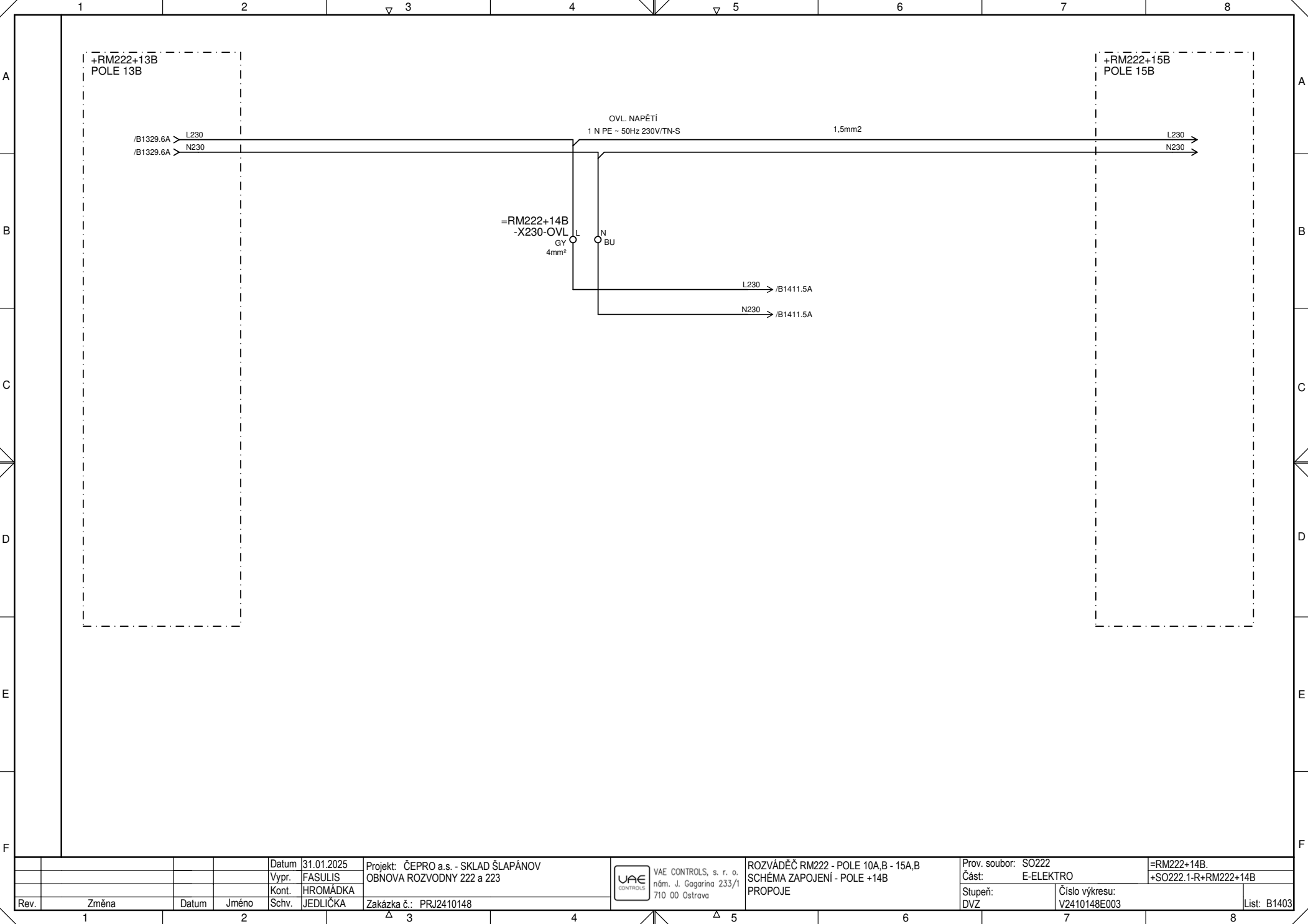
Rev.	Změna	Datum	Jméno	Schv.	JEDLIČKA	Zakázka č.: PRJ2410148	VAE CONTROLS, s. r. o. nám. J. Gagarina 233/1 710 00 Ostrava	ROZVADĚČ RM222 - POLE 10A,B - 15A,B SCHÉMA ZAPOJENÍ - POLE +13B SERVOPOHONY - SO222 SU2224	Prov. soubor: SO222 Část: E-ELEKTRO Stupeň: DVZ	=SU2224. +SO222.1-R+RM222+13B Číslo výkresu: V2410148E003	List: B1334
------	-------	-------	-------	-------	----------	------------------------	--	---	---	---	-------------

SCHEMA ZAPOJENÍ

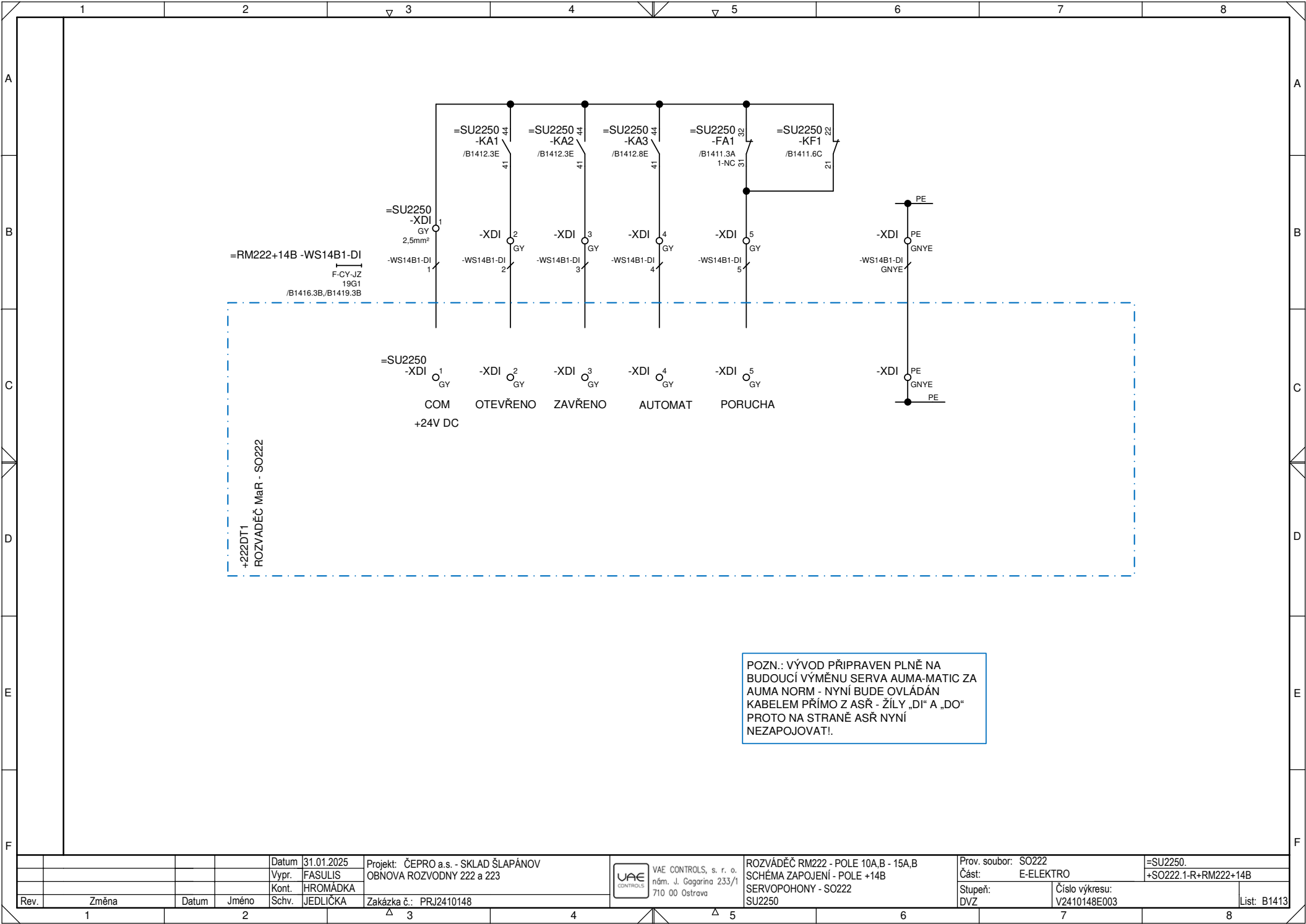
POLE +14B





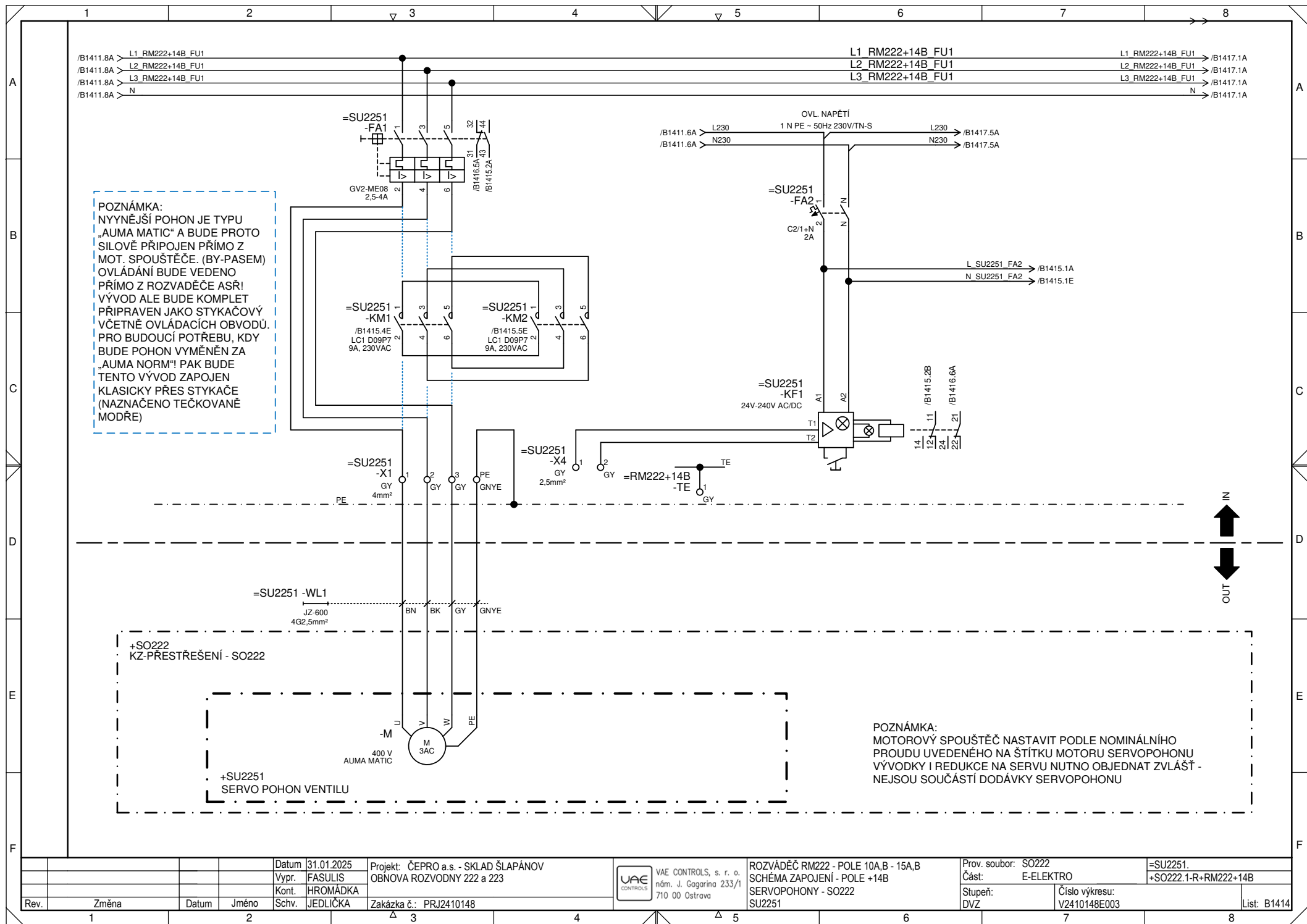


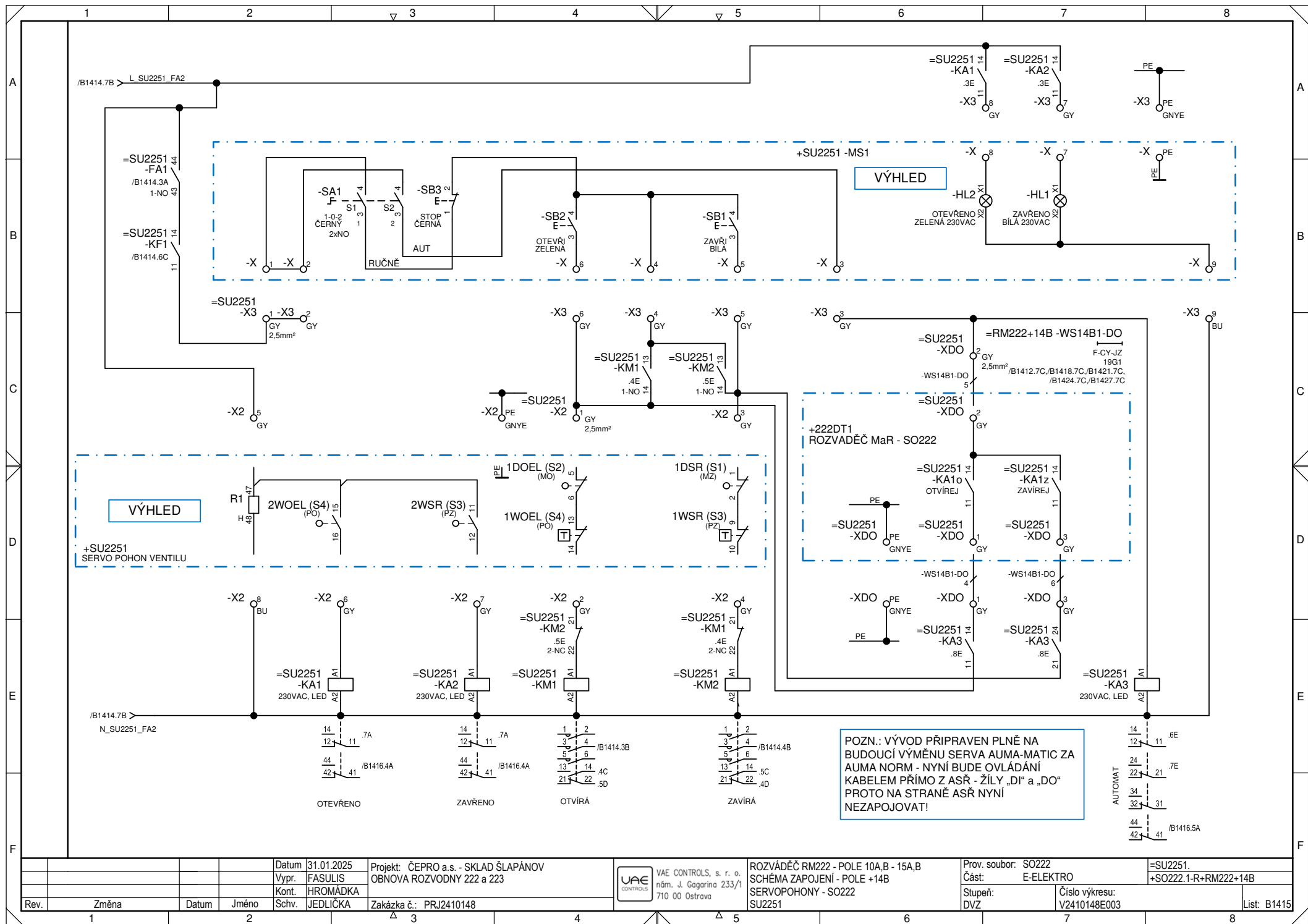
				Datum	31.01.2025	Projekt:	ČEPRO a.s. - SKLAD ŠLAPÁNOV		VAE CONTROLS, s. r. o. nám. J. Gagarina 233/1 710 00 Ostrava	ROZVÁDĚČ RM222 - POLE 10A,B - 15A,B SCHÉMA ZAPOJENÍ - POLE +14B PROPOJE	Prov. soubor: SO222		=RM222+14B.	
				Vypr.	FASULIS		OBNOVA ROZVODNY 222 a 223				Část: E-ELEKTRO		+SO222.1-R+RM222+14B	
				Kont.	HROMÁDKA									
Rev.	Změna	Datum	Jméno	Schv.	JEDLIČKA	Zakázka č.:	PRJ2410148				Stupeň: DVZ	Číslo výkresu: V2410148E003	List: B1403	

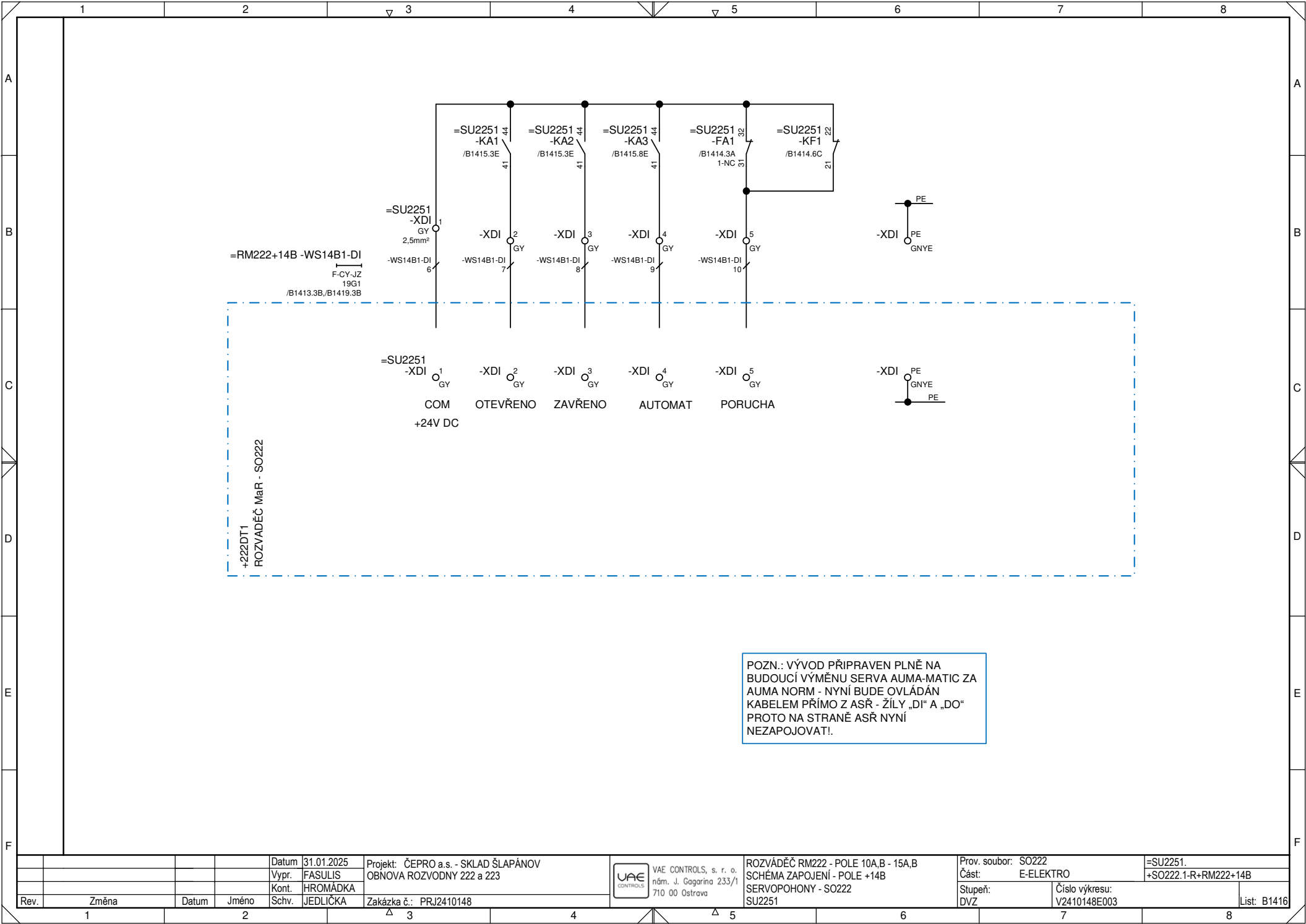


POZN.: VÝVOD PŘIPRAVEN PLNĚ NA
BUDOUCÍ VÝMĚNU SERVA AUMA-MATIC ZA
AUMA NORM - NYNÍ BUDE OVLÁDÁN
KABELEM PŘÍMO Z ASŘ - ŽILY „DI“ A „DO“
PROTO NA STRANĚ ASŘ NYNÍ
NEZAPOJOVAT!.

Rev.	Změna	Datum	Jméno	Schv.	JEDLIČKA	Zakázka č.: PRJ2410148	VAE CONTROLS, s. r. o. nám. J. Gagarina 233/1 710 00 Ostrava	ROZVADĚČ RM222 - POLE 10A,B - 15A,B SCHÉMA ZAPOJENÍ - POLE +14B SERVOPOHONY - SO222 SU2250	Prov. soubor: SO222 Část: E-ELEKTRO Stupeň: DVZ	=SU2250. +SO222.1-R+RM222+14B Číslo výkresu: V2410148E003	List: B1413
1		2		3		4	5	6	7	8	

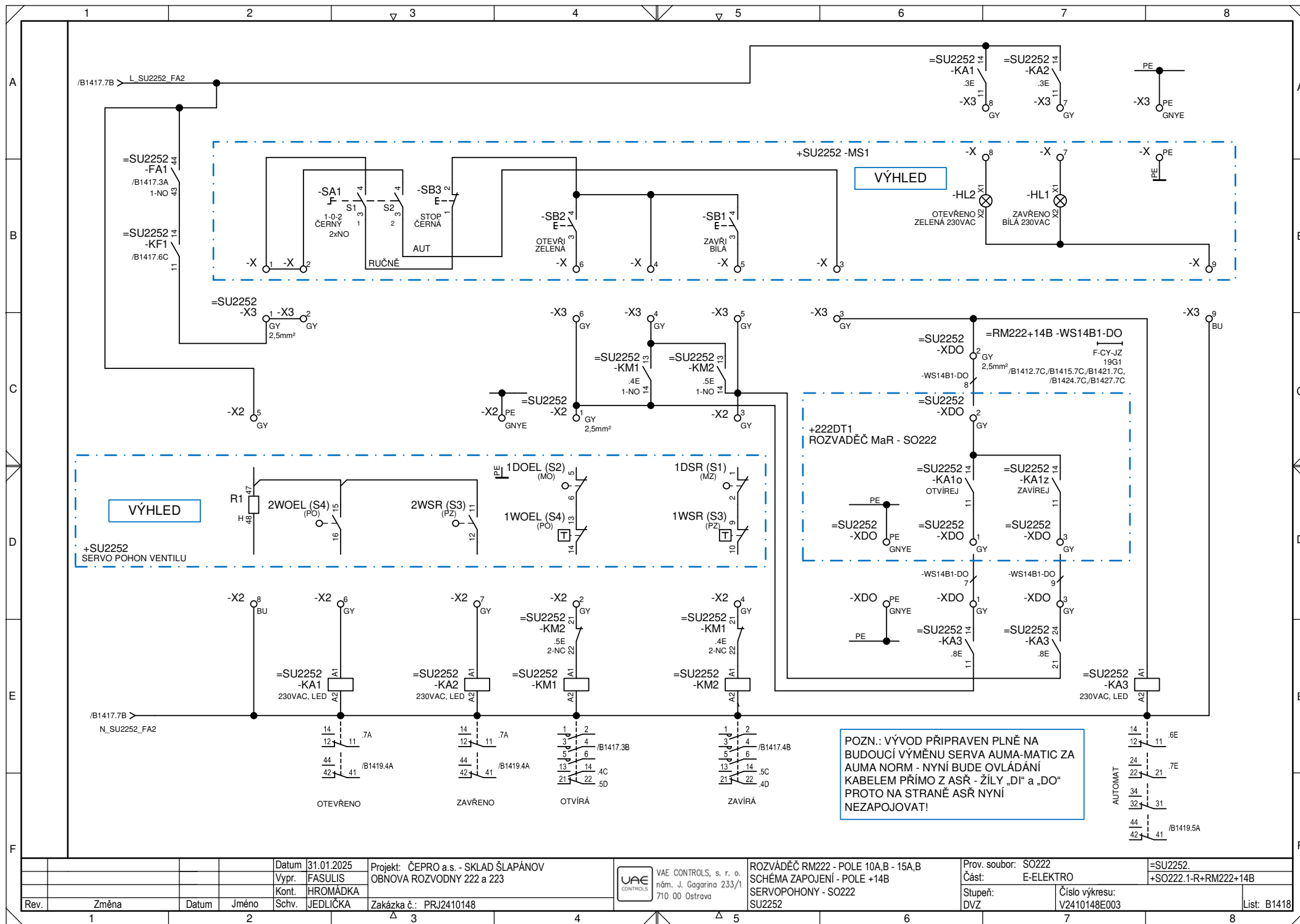


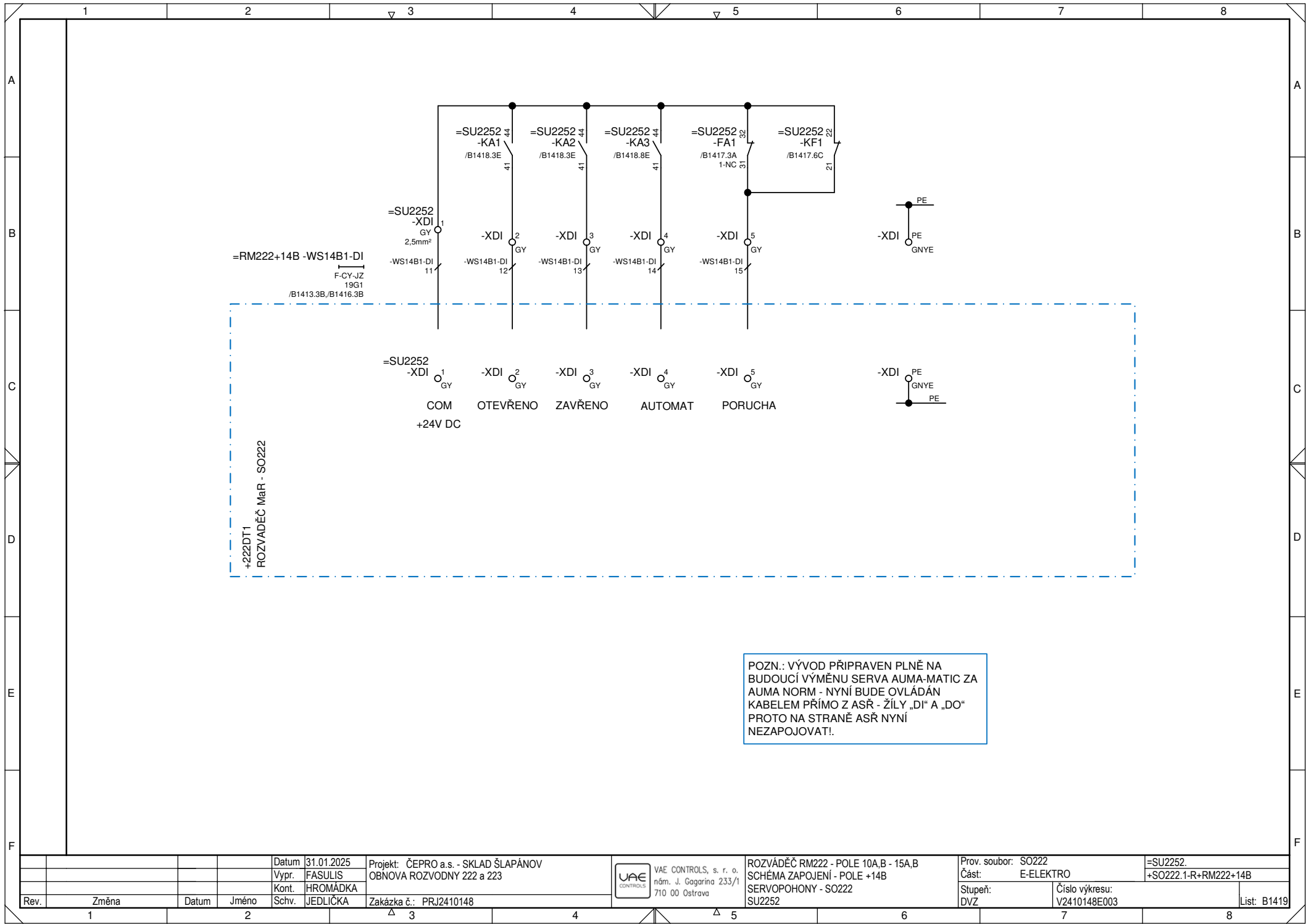




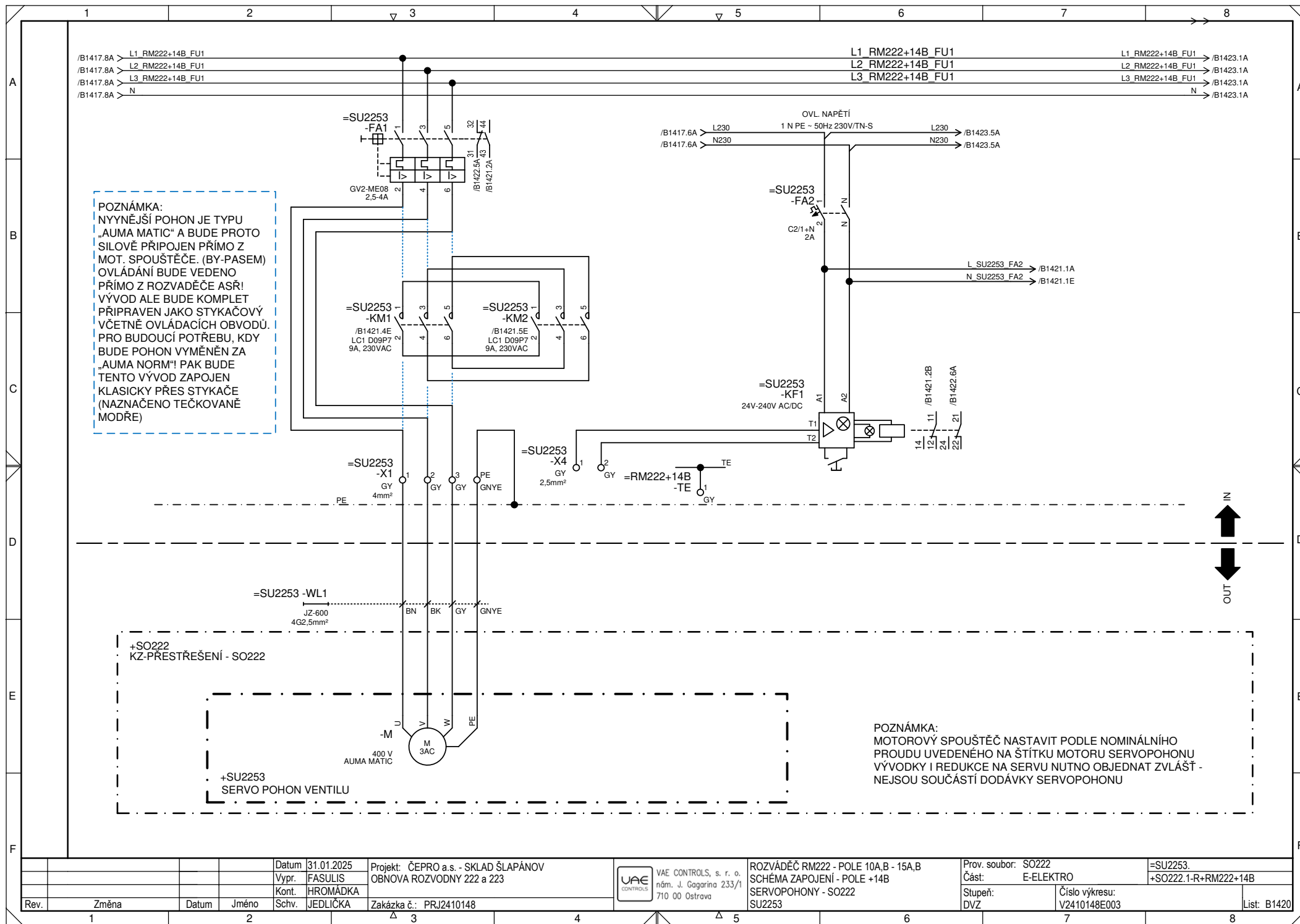
POZN.: VÝVOD PŘIPRAVEN PLNĚ NA
BUDOUCÍ VÝMĚNU SERVA AUMA-MATIC ZA
AUMA NORM - NYNÍ BUDE OVLÁDÁN
KABELEM PŘÍMO Z ASŘ - ŽILY „DI“ A „DO“
PROTO NA STRANĚ ASŘ NYNÍ
NEZAPOJOVAT!

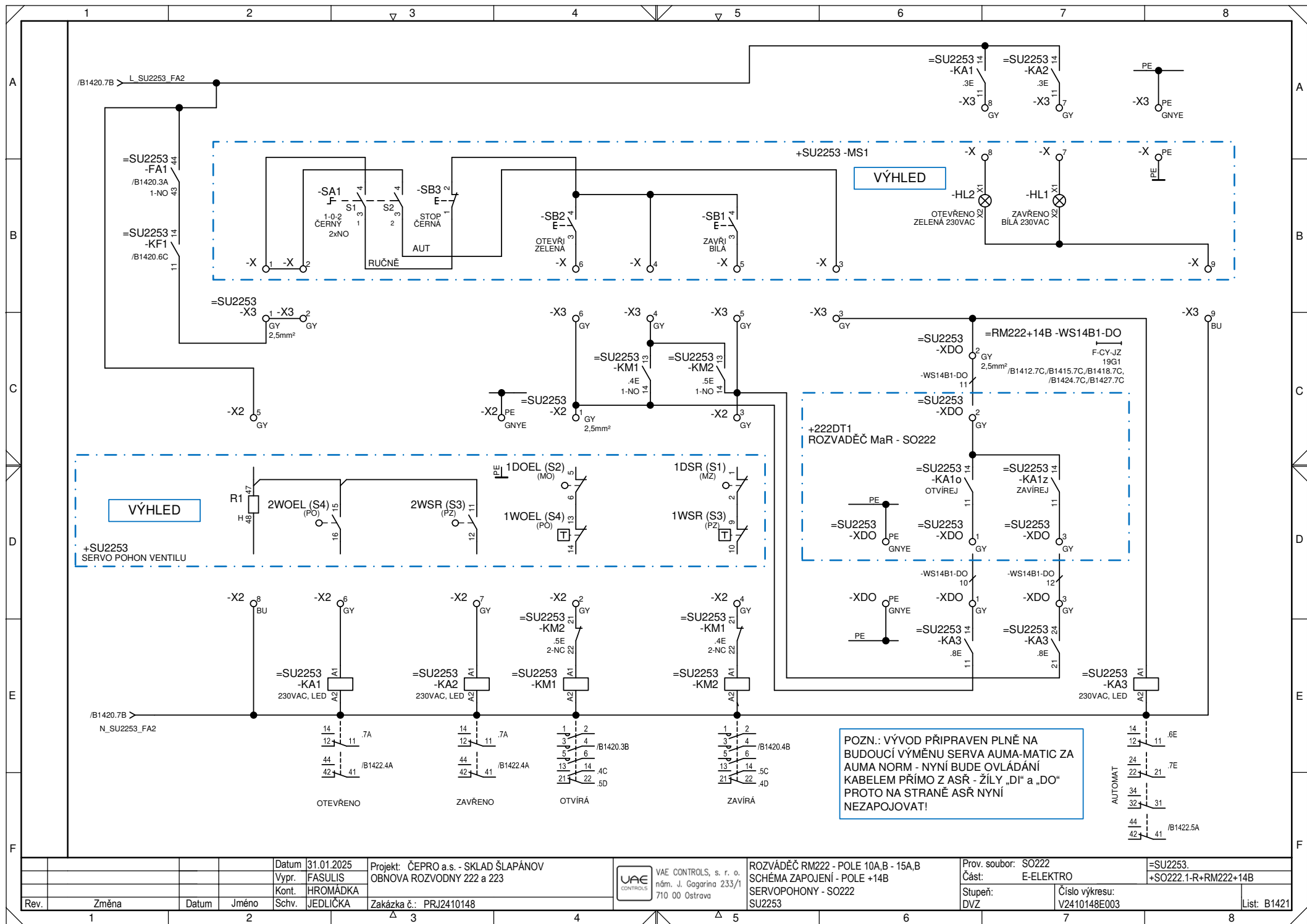
Rev.	Změna	Datum	Jméno	Schv.	JEDLIČKA	Zakázka č.: PRJ2410148	VAE CONTROLS, s. r. o. nám. J. Gagarina 233/1 710 00 Ostrava	ROZVÁDĚČ RM222 - POLE 10A,B - 15A,B SCHÉMA ZAPOJENÍ - POLE +14B SERVOPOHONY - SO222 SU2251	Prov. soubor: SO222 Část: E-ELEKTRO Stupeň: DVZ	=SU2251. +SO222.1-R+RM222+14B Číslo výkresu: V2410148E003	List: B1416
1		2		3		4	5	6	7	8	

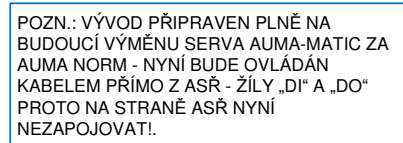




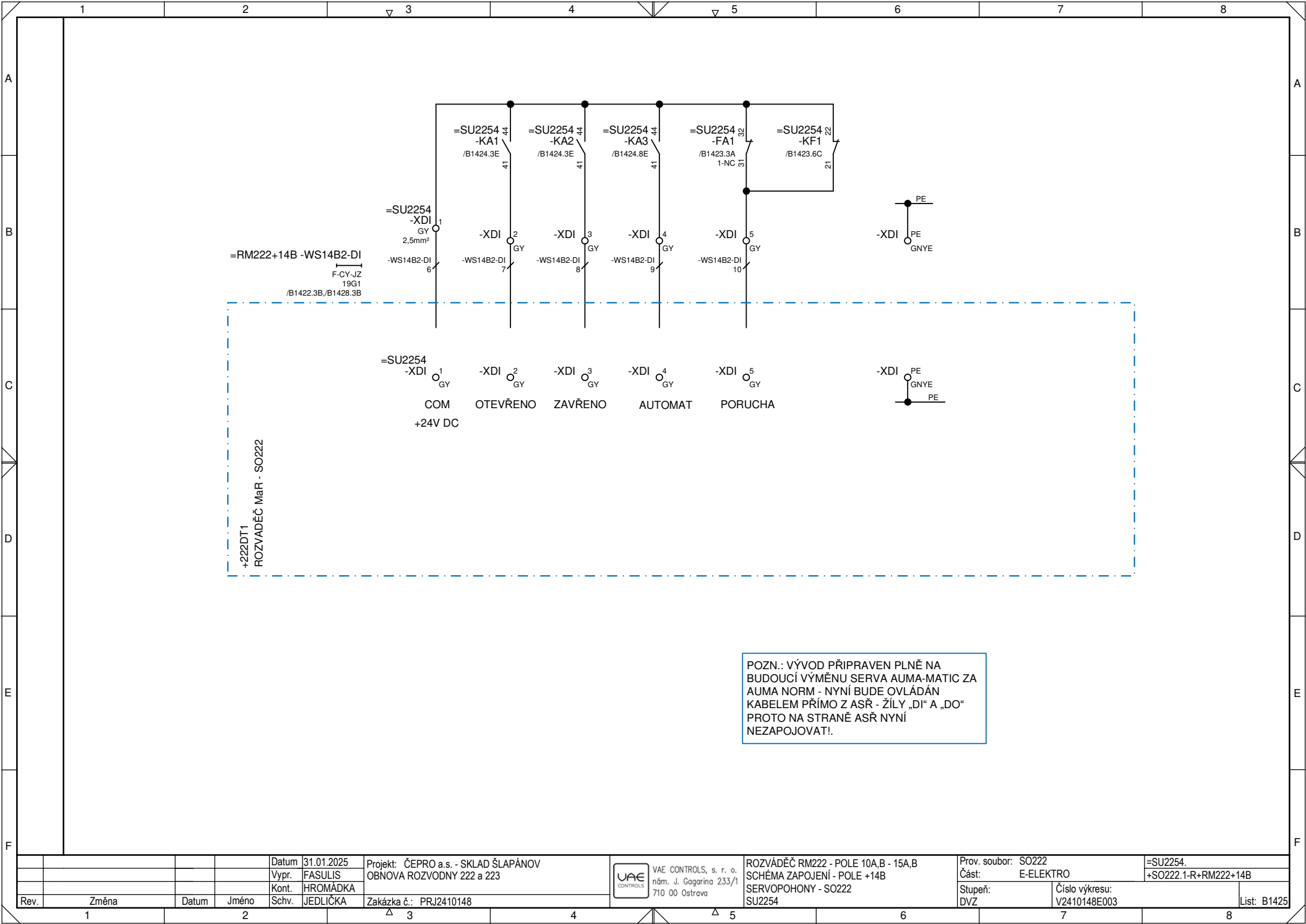
Rev.		Změna	Datum	Jméno	Schv.	JEDLIČKA	Zakázka č.: PRJ2410148	 VAE CONTROLS, s. r. o. nám. J. Gagarina 233/1 710 00 Ostrava	ROZVADĚČ RM222 - POLE 10A,B - 15A,B SCHÉMA ZAPOJENÍ - POLE +14B SERVOPOHONY - SO222 SU2252	Prov. soubor: SO222		=SU2252.	
										Část: E-ELEKTRO		+SO222.1-R+RM222+14B	
										Stupeň: DVZ		Číslo výkresu: V2410148E003	
												List: B1419	





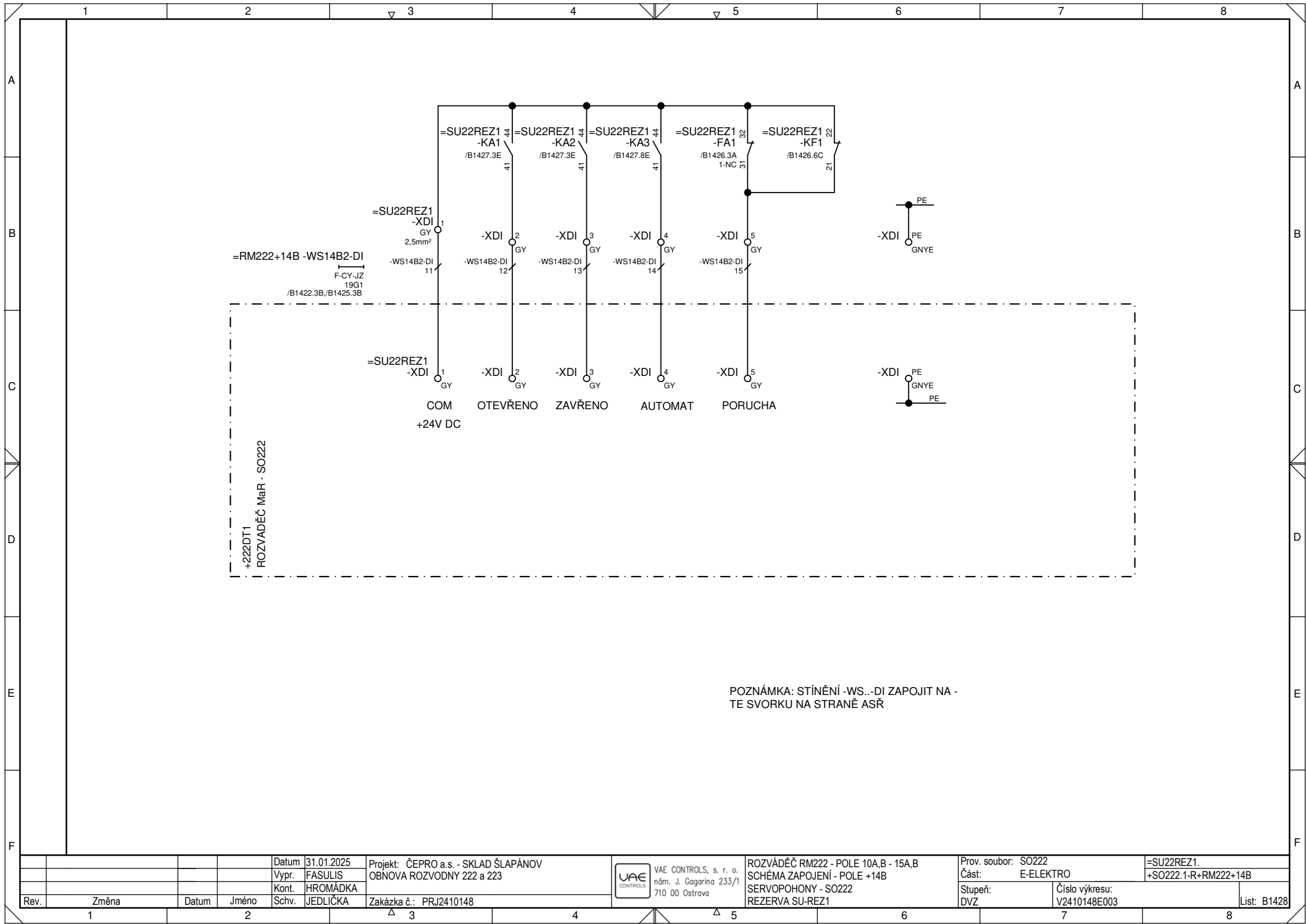


				Datum	31.01.2025	Projekt:	ČEPRO a.s. - SKLAD ŠLAPÁNOV	 VAE CONTROLS, s. r. o. nám. J. Gagarina 233/1 710 00 Ostrava	ROZVÁDĚČ RM222 - POLE 10A,B - 15A,B	Prov. soubor:	SO222	=SU2253.
				Vypr.	FASULIS	OBNOVA ROZVODNY 222 a 223			SCHÉMA ZAPOJENÍ - POLE +14B	Část:	E-ELEKTRO	+SO222.1-R+RM222+14B
				Kont.	HROMÁDKA				SERVOPOHONY - SO222	Stupeň:		
Rev.	Změna	Datum	Jméno	Schv.	JEDLIČKA	Zakázka č.:	PRJ2410148		SU2253	Číslo výkresu:	V2410148E003	List: B1422
1			2			3		4	5	6	7	8



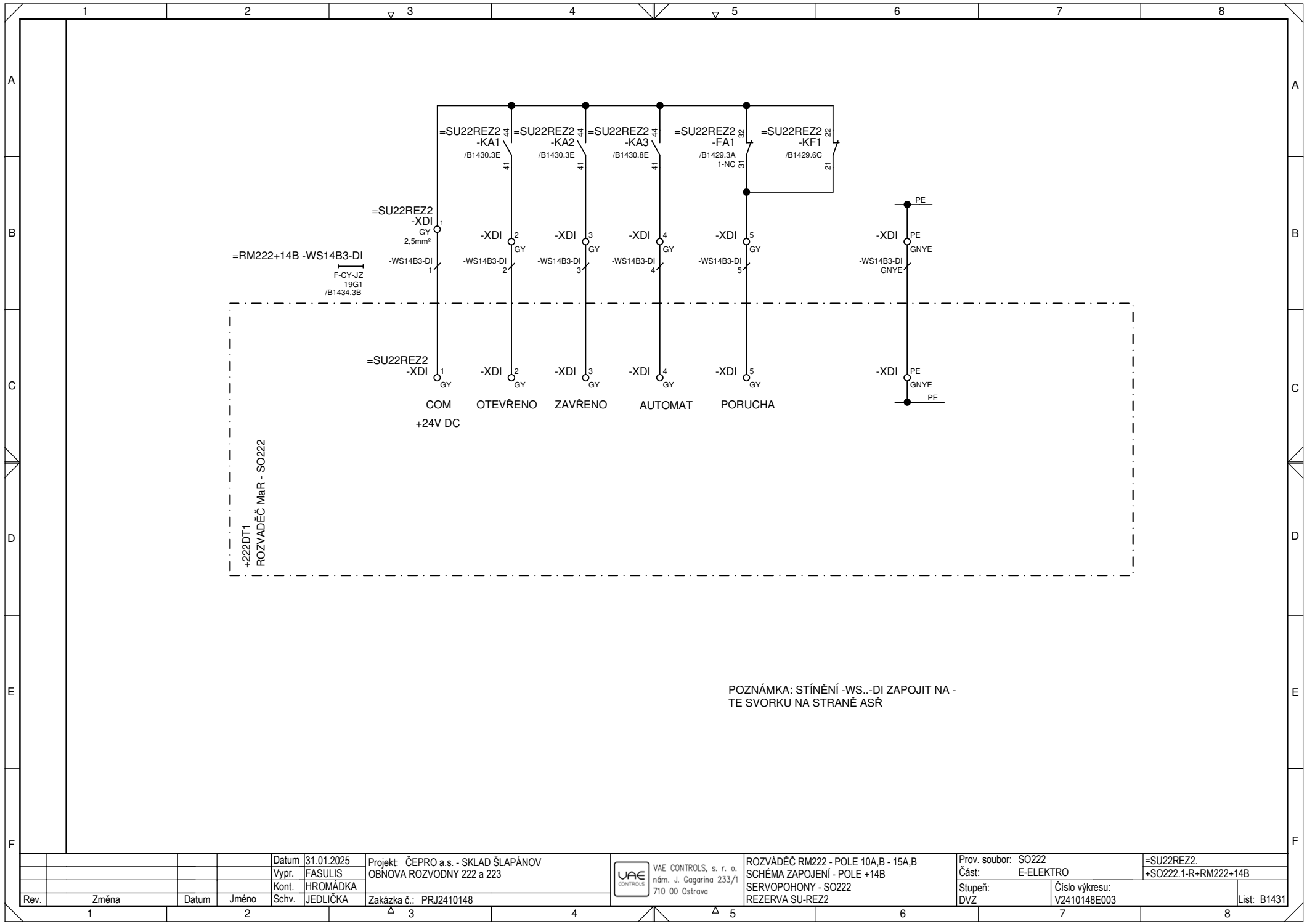
POZN.: VÝVOD PŘIPRAVEN PLNĚ NA BUDOUCÍ VÝMĚNU SERVA AUMA-MATIC ZA AUMA NORM - NYNÍ BUDE OVLÁDÁN KABELEM PŘÍMO Z ASŘ - ŽILY „DI“ A „DO“ PROTO NA STRANĚ ASŘ NYNÍ NEZAPOJOVAT!

Datum: 31.01.2025		Projekt: ČEPRO a.s. - SKLAD ŠLAPÁNOV		VAE CONTROLS, s. r. o.		Prov. soubor: SO222		=SU2254.	
Vyr. FASULIS		OBNOVA ROZVODNY 222 a 223		nám. J. Gagarina 233/1		Část: E-ELEKTRO		+SO222.1-R+RM222+14B	
Kont. HRMÁDKA				710 00 Ostrava		Stupeň: DVZ		Číslo výkresu: V2410148E003	
Schv. JEDLIČKA		Zakázka č.: PRJ2410148						List: B1425	
Rev.	Změna	Datum	Jméno	Schv.	JEDLIČKA				

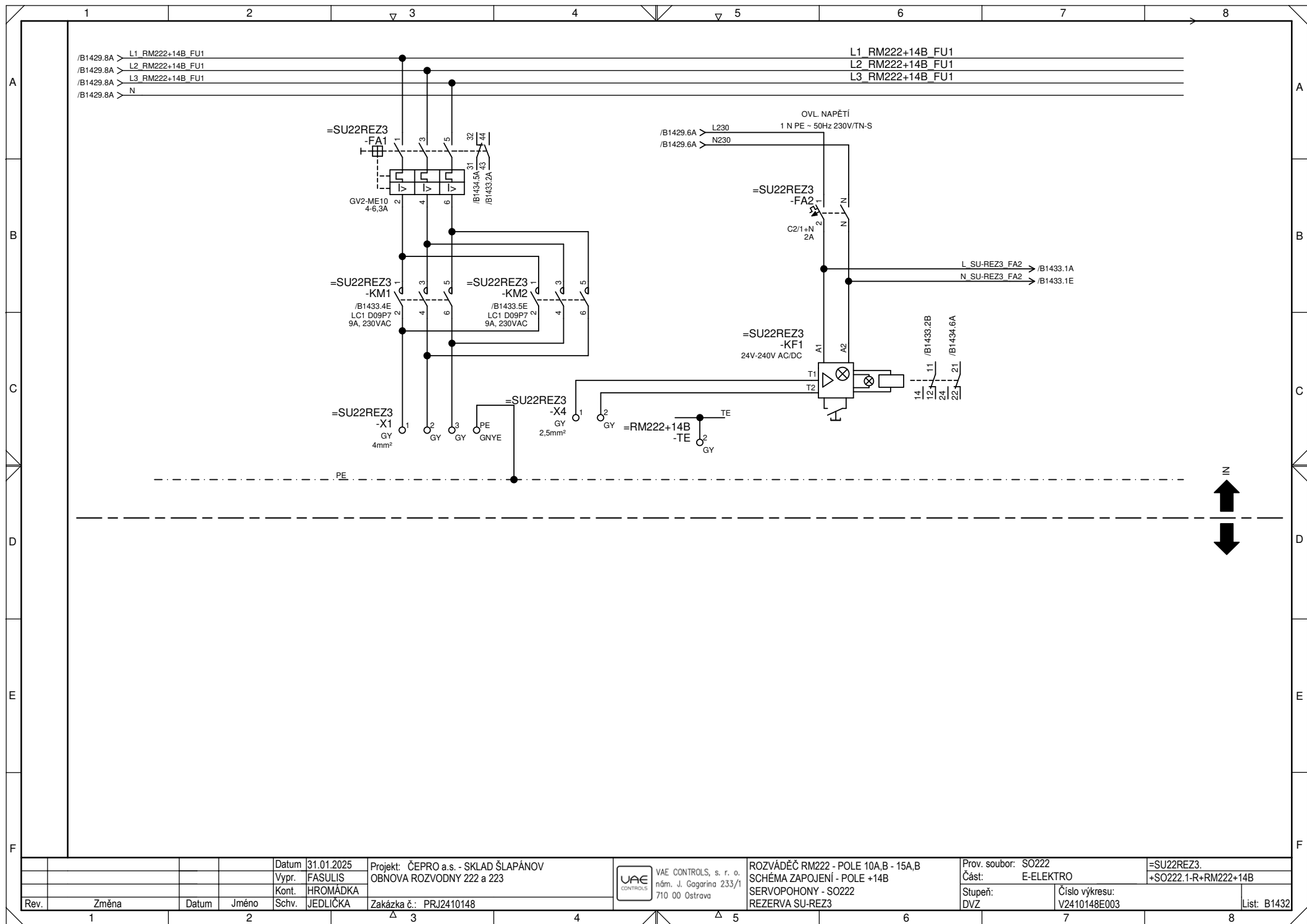


POZNÁMKA: STÍNĚNÍ -WS..-DI ZAPOJIT NA -
TE SVORKU NA STRANĚ ASŘ

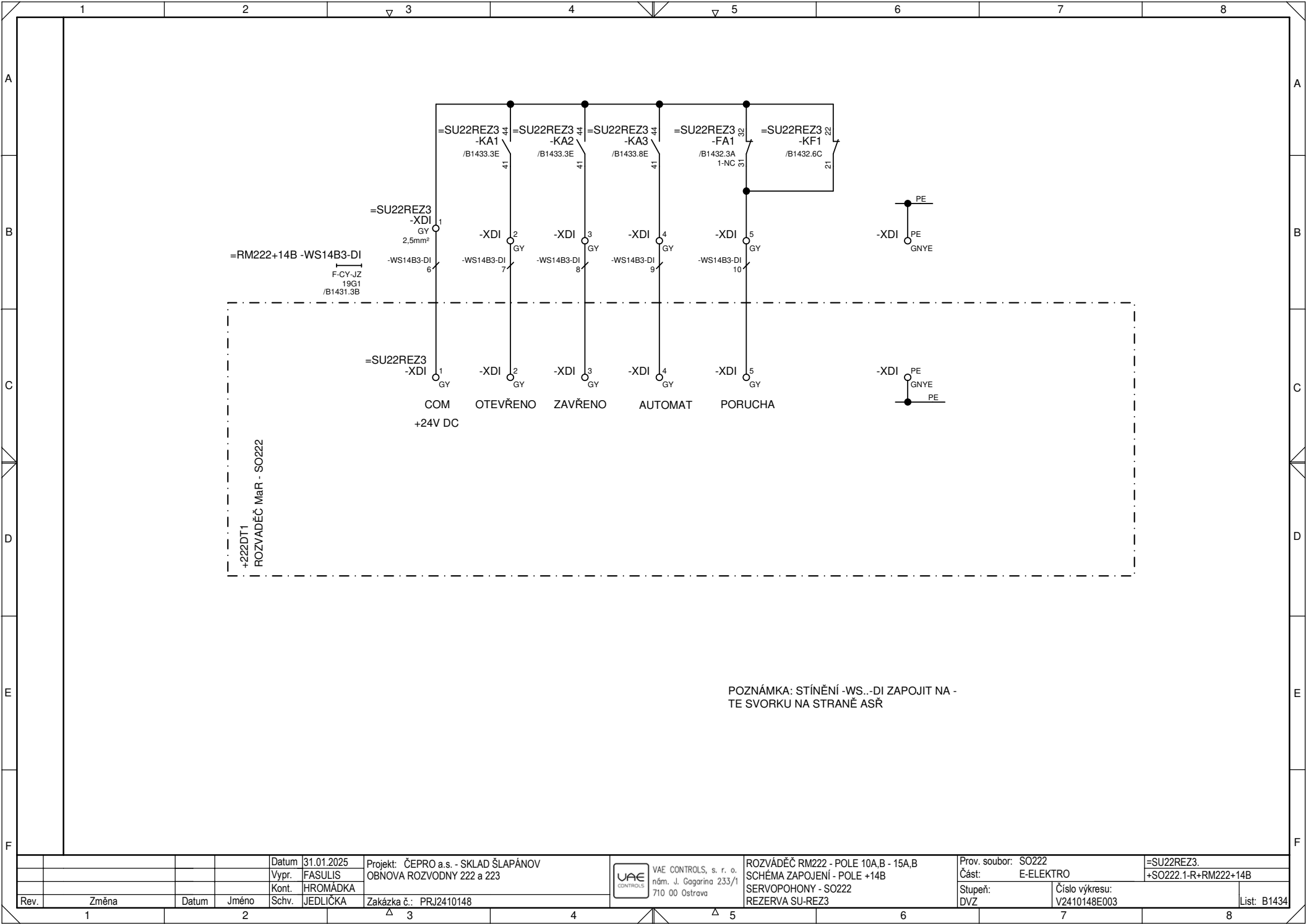
Datum: 31.01.2025		Projekt: ČEPRO a.s. - SKLAD ŠLAPÁNOV		Prov. soubor: SO222		=SU22REZ1	
Vypr. FASULIS		OBNOVA ROZVODNY 222 a 223		Část: E-ELEKTRO		+SO222.1-R+RM222+14B	
Kont. HRMÁDKA				Stupeň: DVZ		Číslo výkresu: V2410148E003	
Schv. JEDLIČKA		Zakázka č.: PRJ2410148				List: B1428	



Rev.	Změna	Datum	Jméno	Schv.	JEDLIČKA	Zakázka č.: PRJ2410148	VAE CONTROLS, s. r. o. nám. J. Gagarina 233/1 710 00 Ostrava	ROZVÁDĚČ RM222 - POLE 10A,B - 15A,B SCHÉMA ZAPOJENÍ - POLE +14B SERVOPOHONY - SO222 REZERVA SU-REZ2	Prov. soubor: SO222 Část: E-ELEKTRO Stupeň: DVZ	=SU22REZ2. +SO222.1-R+RM222+14B Číslo výkresu: V2410148E003	List: B1431
------	-------	-------	-------	-------	----------	------------------------	--	--	---	---	-------------



Datum: 31.01.2025		Projekt: ČEPRO a.s. - SKLAD ŠLAPÁNOV		VAE CONTROLS, s. r. o.		Prov. soubor: SO222		=SU22REZ3	
Vypr. FASULIS		OBNOVA ROZVODNY 222 a 223		nám. J. Gagarina 233/1		Část: E-ELEKTRO		+SO222.1-R+RM222+14B	
Kont. HRMÁDKA				710 00 Ostrava		Stupeň: DVZ		Číslo výkresu: V2410148E003	
Schv. JEDLIČKA		Zakázka č.: PRJ2410148						List: B1432	



POZNÁMKA: STÍNĚNÍ -WS.-DI ZAPOJIT NA -
TE SVORKU NA STRANĚ ASŘ

Rev.	Změna	Datum	Jméno	Schv.	JEDLIČKA	Zakázka č.: PRJ2410148	VAE CONTROLS, s. r. o. nám. J. Gagarina 233/1 710 00 Ostrava	ROZVÁDĚČ RM222 - POLE 10A,B - 15A,B SCHÉMA ZAPOJENÍ - POLE +14B SERVOPOHONY - SO222 REZERVA SU-REZ3	Prov. soubor: SO222 Část: E-ELEKTRO Stupeň: DVZ	=SU22REZ3. +SO222.1-R+RM222+14B Číslo výkresu: V2410148E003	List: B1434
------	-------	-------	-------	-------	----------	------------------------	--	--	--	--	-------------

	1	2	▽ 3	4	▽ 5	6	7	8	
A									A
B									B
C									C
D									D
E									E
F									F
				Datum	31.01.2025	Projekt	ČEPRO a.s. - SKLAD ŠLAPÁNOV		
				Vypr.	FASULIS		OBNOVA ROZVODNY 222 a 223		
				Kont.	HROMÁDKA				
Rev.	Změna	Datum	Jméno	Schv.	JEDLIČKA	Zakázka č.:	PRJ2410148		
1		2		Δ 3	4	Δ 5	6	7	
								8	

VAE
CONTROLS

VAE CONTROLS, s. r. o.
nám. J. Gagarina 233/1
710 00 Ostrava

ROZVÁDĚČ RM222 - POLE 10A,B - 15A,B
TITULNÍ STRÁNKA
POLE +15B

Prov. soubor: SO222
Část: E-ELEKTRO
Stupeň: DVZ

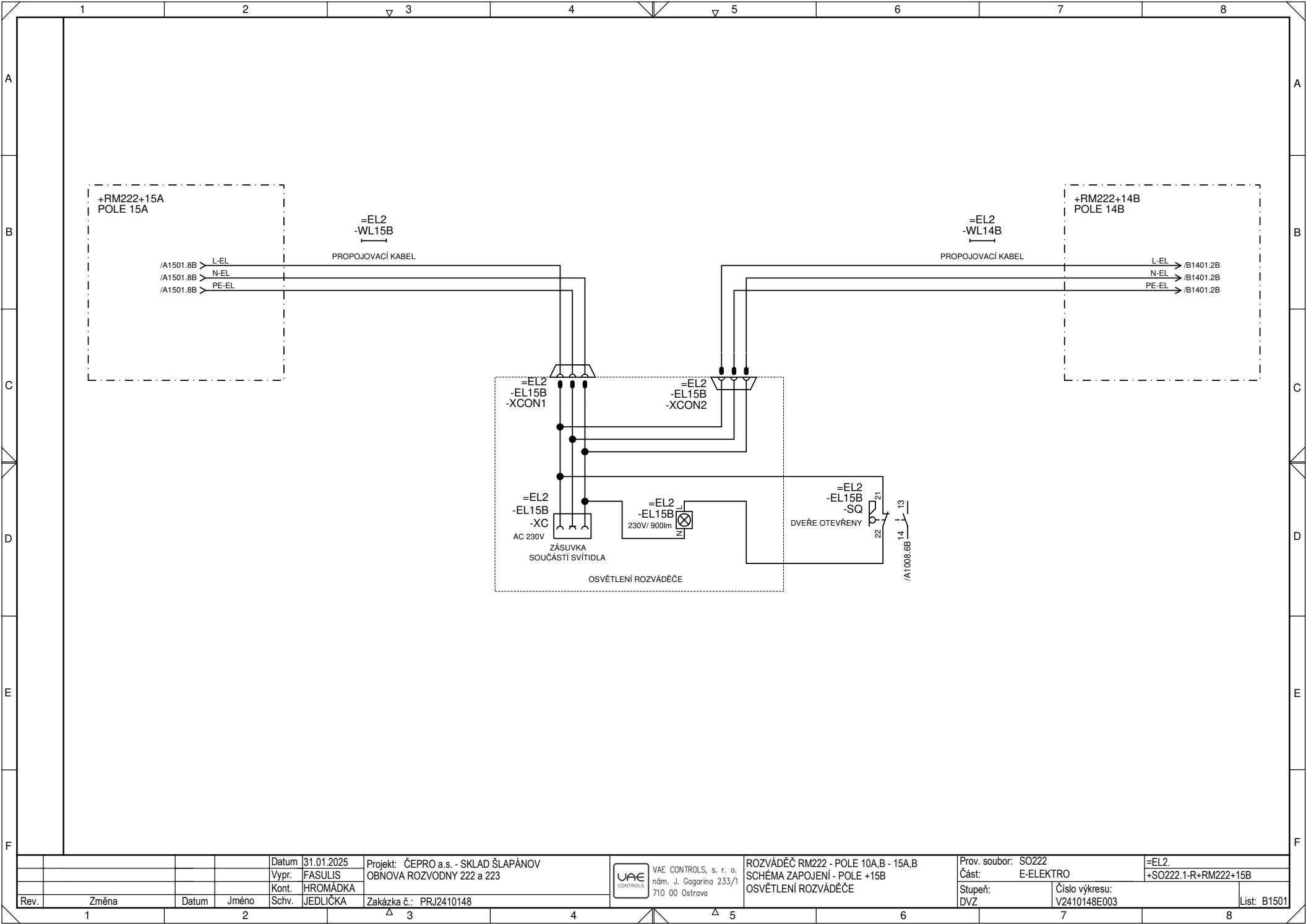
Číslo výkresu:
V2410148E003

List: B1500

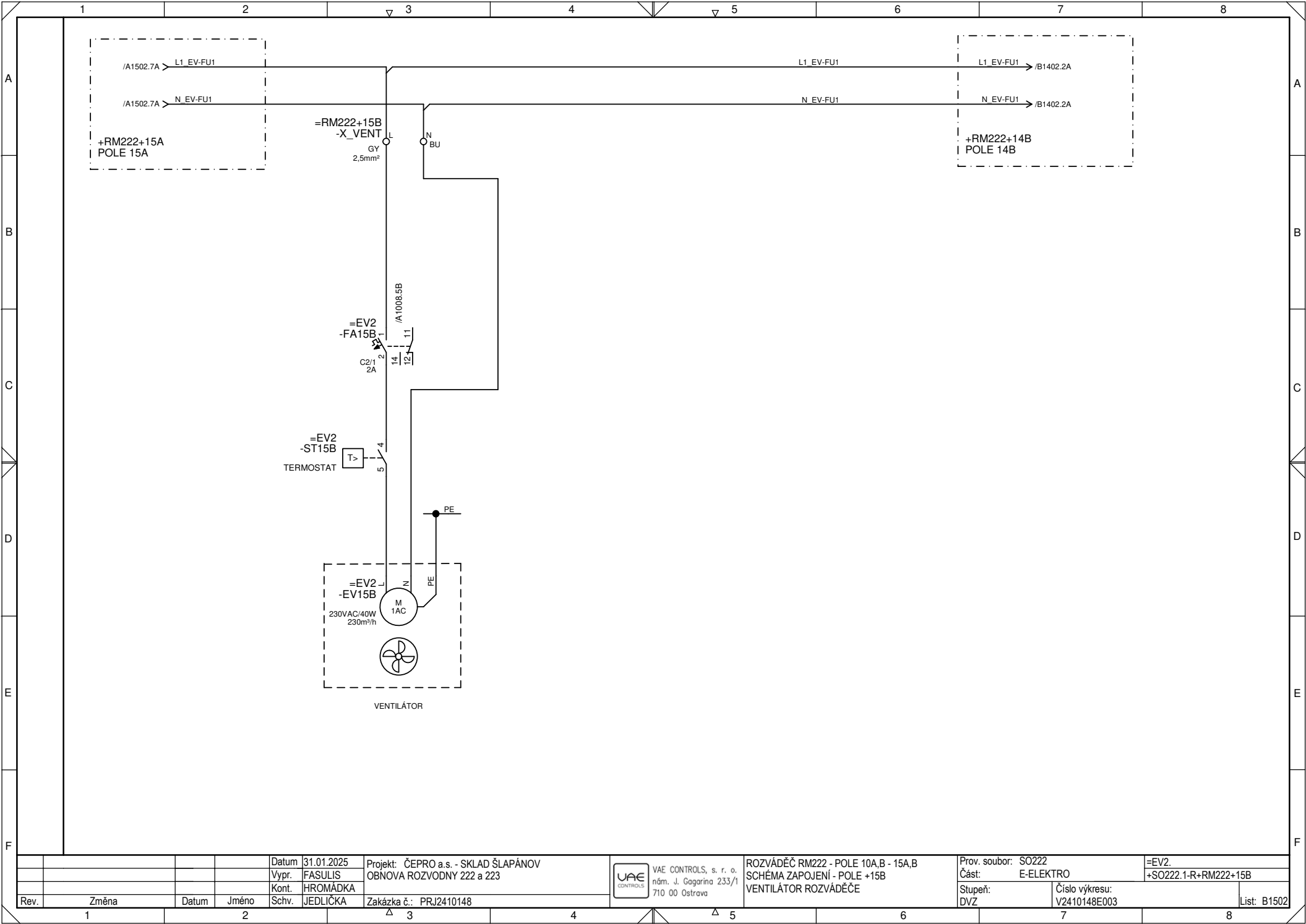
SO222.1-R+RM222+15B

SCHEMA ZAPOJENÍ

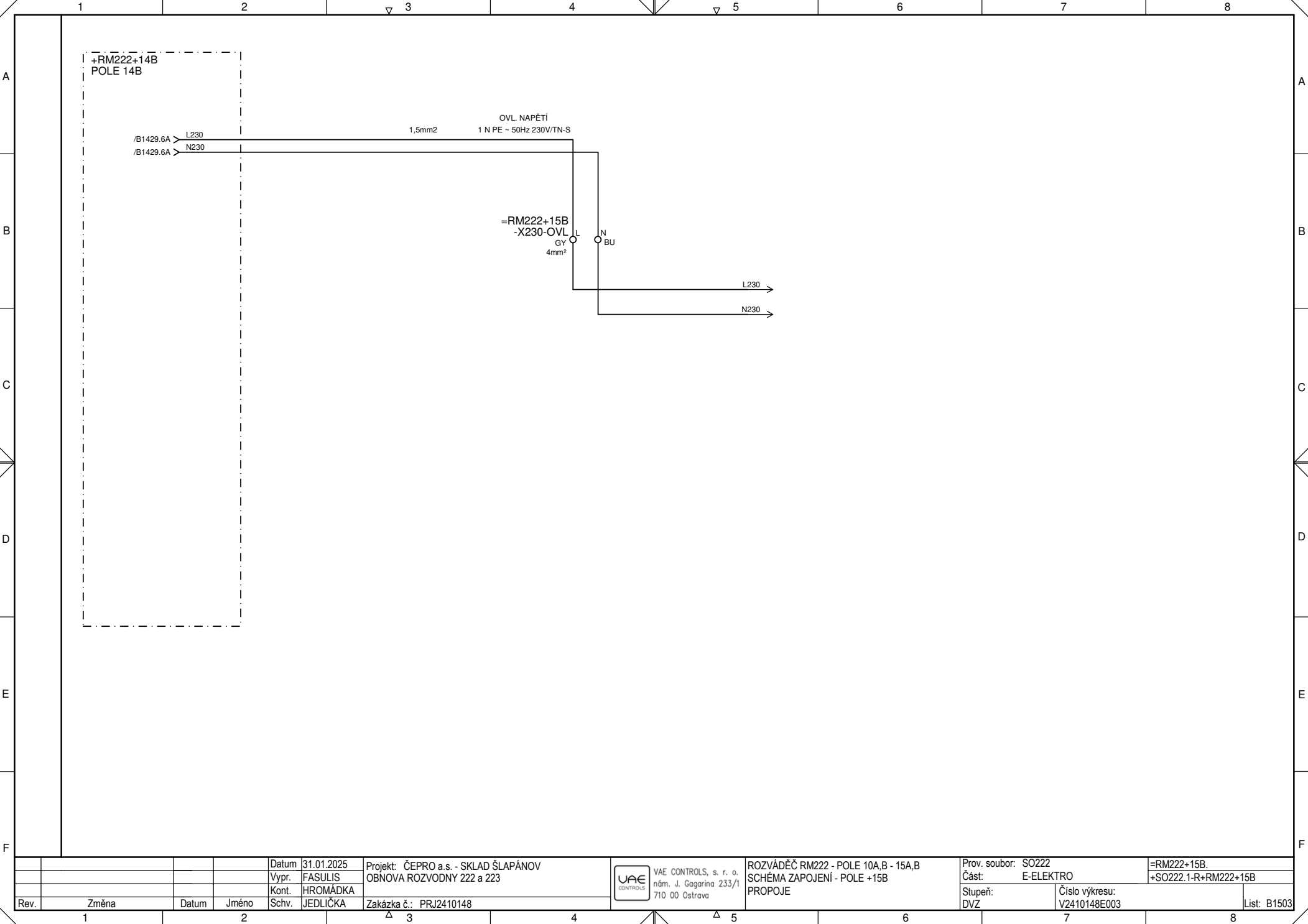
POLE +15B



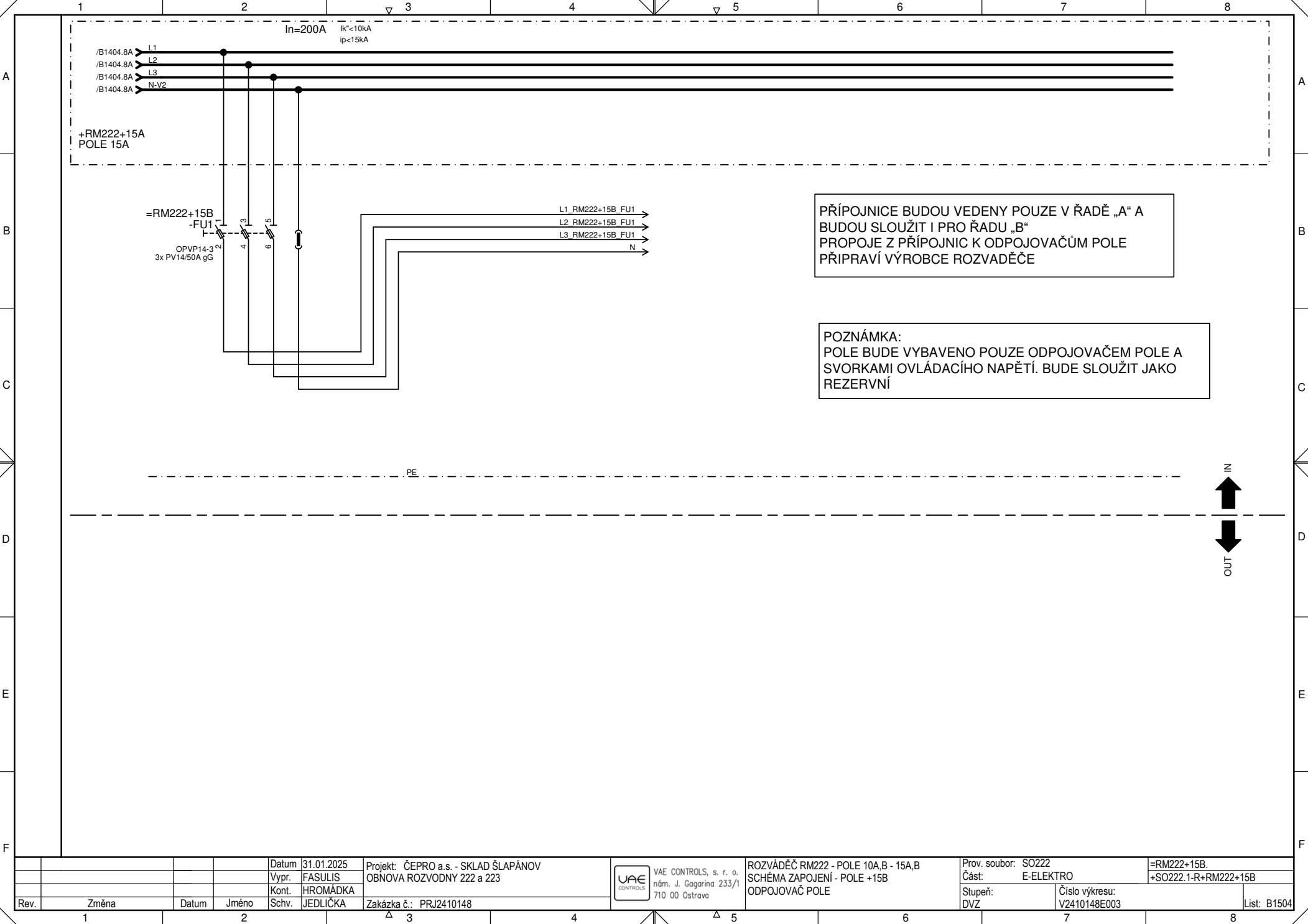
Rev.		Změna	Datum	Jméno	Schv.	JEDLIČKA	Zakázka č.: PRJ2410148	VAE CONTROLS		ROZVÁDĚČ RM222 - POLE 10A,B - 15A,B SCHÉMA ZAPOJENÍ - POLE +15B OSVĚTLENÍ ROZVÁDĚČE		Prov. soubor: S0222 Část: E-ELEKTRO Stupeň: DVZ	Číslo výkresu: V2410148E003		List: B1501
Datum		31.01.2025	Projekt: ČEPRO a.s. - SKLAD ŠLAPÁN OV		OBNOVA ROZVODNY 222 a 223		Vypř. FASULIS		Kont. HRMÁDKA		=EL2		+S0222.1-R+RM222+15B		



Rev.	Změna	Datum	Jméno	Schv.	JEDLIČKA	Zakázka č.: PRJ2410148	VAE CONTROLS, s. r. o. nám. J. Gagarina 233/1 710 00 Ostrava	ROZVÁDĚČ RM222 - POLE 10A,B - 15A,B SCHÉMA ZAPOJENÍ - POLE +15B VENTILÁTOR ROZVÁDĚČE	Prov. soubor: SO222 Část: E-ELEKTRO Stupeň: DVZ	=EV2. +SO222.1-R+RM222+15B Číslo výkresu: V2410148E003	List: B1502
------	-------	-------	-------	-------	----------	------------------------	--	--	---	--	-------------



				Datum	31.01.2025	Projekt:	ČEPRO a.s. - SKLAD ŠLAPÁNOV		VAE CONTROLS, s. r. o. nám. J. Gagarina 233/1 710 00 Ostrava	ROZVÁDĚČ RM222 - POLE 10A,B - 15A,B SCHÉMA ZAPOJENÍ - POLE +15B PROPOJE	Prov. soubor: SO222		=RM222+15B.	
				Vypr.	FASULIS		OBNOVA ROZVODNY 222 a 223				Část: E-ELEKTRO		+SO222.1-R+RM222+15B	
				Kont.	HROMÁDKA									
Rev.	Změna	Datum	Jméno	Schv.	JEDLIČKA	Zakázka č.:	PRJ2410148				Stupeň: DVZ	Číslo výkresu: V2410148E003	List: B1503	



PŘÍPOJNICE BUDOU VEDENY POUZE V ŘADĚ „A“ A BUDOU SLOUŽIT I PRO ŘADU „B“ PROPOJE Z PŘÍPOJNIC K ODPOJOVAČŮM POLE PŘIPRAVÍ VÝROBCE ROZVADĚČE

POZNÁMKA:
POLE BUDE VYBAVENO POUZE ODPOJOVAČEM POLE A SVORKAMI OVLÁDAČÍHO NAPĚTÍ. BUDE SLOUŽIT JAKO REZERVNÍ

Rev.	Změna	Datum	Jméno	Schv.	JEDLIČKA	Zakázka č.: PRJ2410148	VAE CONTROLS, s. r. o. nám. J. Gagarina 233/1 710 00 Ostrava	ROZVÁDĚČ RM222 - POLE 10A,B - 15A,B SCHÉMA ZAPOJENÍ - POLE +15B ODPOJOVAČ POLE	Prov. soubor: SO222 Část: E-ELEKTRO Stupeň: DVZ	=RM222+15B. +SO222.1-R+RM222+15B Číslo výkresu: V2410148E003	List: B1504
------	-------	-------	-------	-------	----------	------------------------	--	--	---	--	-------------