

hrmo 100

POLE 1 - SVĚTELNÉ

POLE 2 - PŘÍVODNÍ

POLE 3 - MOTORICKÉ

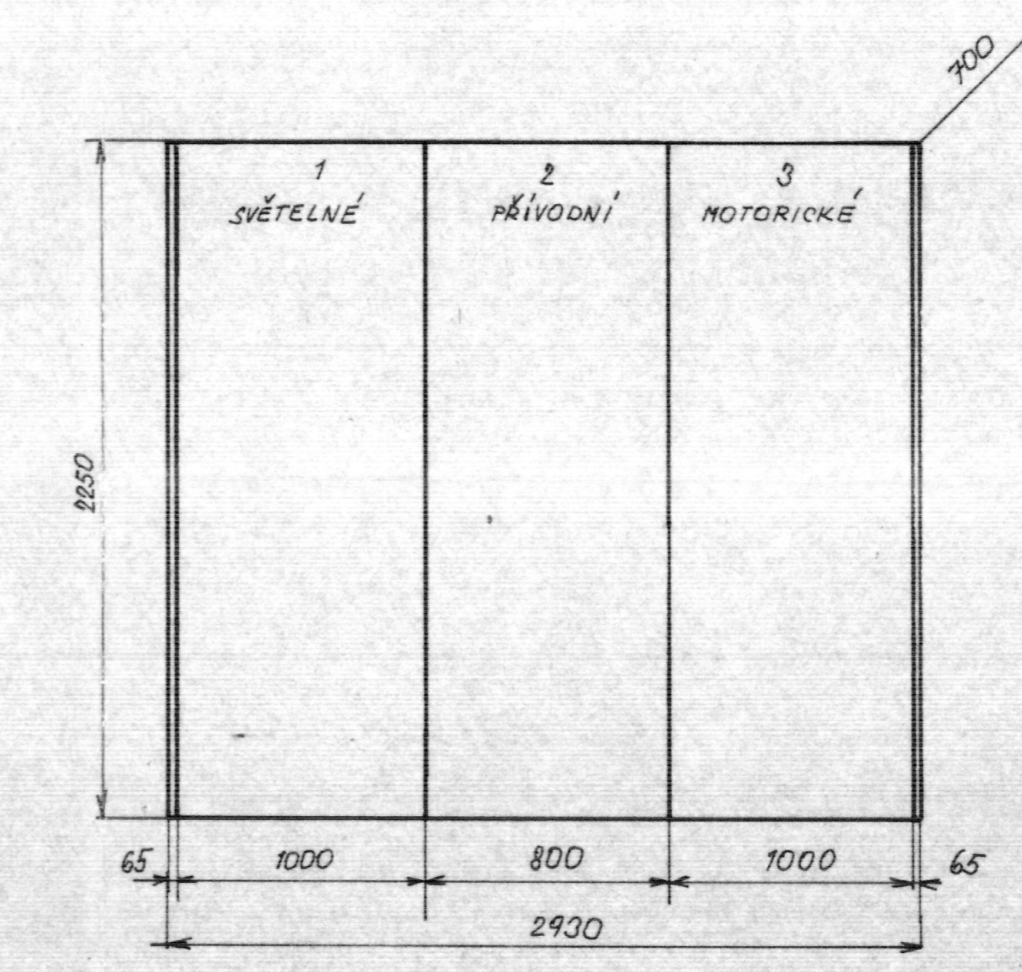
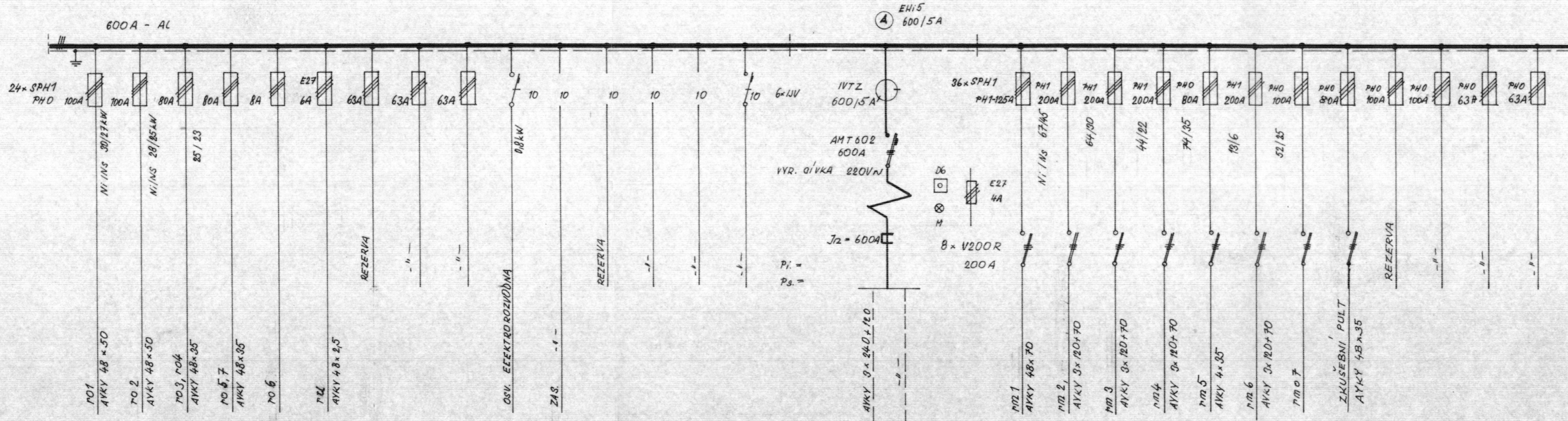
NÁVRH SESTAVY hrmo 100

PŘÍVOD SPODEM
VÝVODY SPODEM

1000 / 700 / 2250

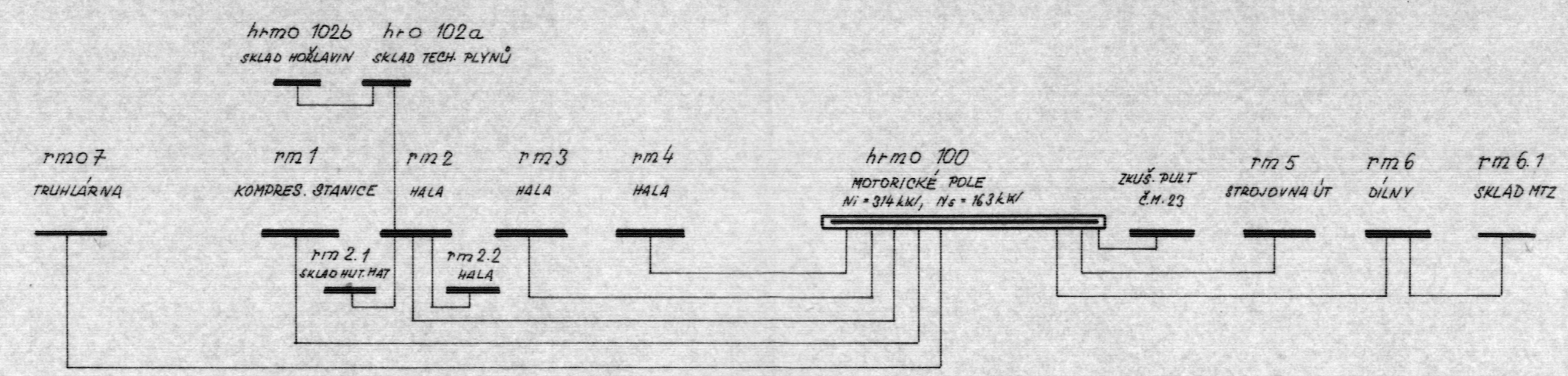
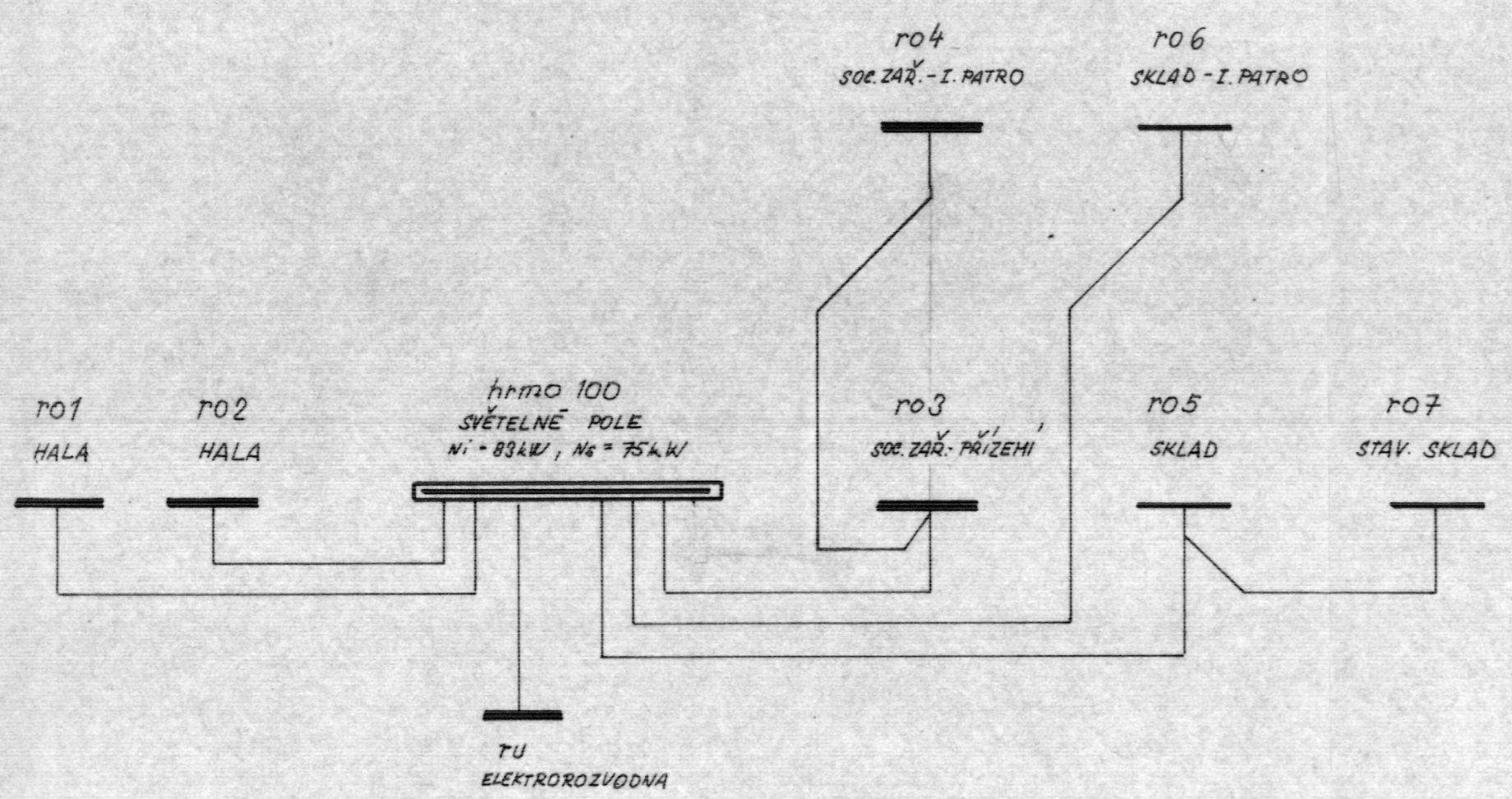
800 / 700 / 2250

1000 / 700 / 2250



PŘÍVOD Z TRANSFORMOVNY
NASMÝKOVÁN V hrmo 101
OBJ. LAKOVNA - SOUČÁST PROJEKTU
VENKOVNÍCH ROZVODŮ - ČHP PŘEROV

UVEDENÉ INSTALOVANÉ A SOUČASNÉ VÝKONY SVĚTELNÉ A MOTORICKÉ SE TÝKAJÍ
POUZE OBJEKTŮ V TĚTO ETAPĚ PROJEKTOVANÝCH 100a, 100b, 102.



ROZNÁMKA : ROZVÁDĚČ DĚLIT NA DVA CELKY

OCHRANA PŘED NEBEZPEČNÝM DOTYKEM: NULOVÁNÍM A POSPOJOVÁNÍM
PROVEDENÍ ROZVÁDĚČE: RÁMOVÝ - R- HLUBKA 700, VÝROBE EIZ BRNO
KRYTÍ: IP 00
PROUDOVÁ SOUSTAVA: 3+N+N 50 Hz, 380V
OVLÁDACÍ NAPĚTÍ: 1+N+N 50 Hz, 220V

BENEŠOVSKÝ		BENEŠOVSKÝ		VOJKA	
NAZEV					
SR 403 / R - PSB - OBJ. 100					
OBJ. 100a - DÍLNY					
PROVOZNÍ ROZVOD MOTORICKÝ					
SCHEMA HLAVNÍHO ROZVÁDĚČE hrmo					
MĚŘITKO	Č. ÚTVARU	Č. KUPĚ	PROJEKTANT	2725-1402-L-E-43-001	
NEJ	2257	11			